

G E M E I N D E H A ß M O O R

Gemeinde Haßmoor



Haushaltssatzung

Doppischer Produkthaushalt 2024

HAUSHALTSSATZUNG

der

Gemeinde Haßmoor

für das Haushaltsjahr 2024

Aufgrund der §§ 77 ff. der Gemeindeordnung wird nach Beschluss der Gemeindevertretung vom 12.12.2023 folgende Haushaltssatzung erlassen:

§ 1

Der Haushaltsplan für das Haushaltsjahr 2024 wird

- | | | |
|----|--|-------------|
| 1. | im Ergebnisplan mit | |
| | einem Gesamtbetrag der Erträge auf | 455.500 EUR |
| | einem Gesamtbetrag der Aufwendungen auf | 502.000 EUR |
| | einem Jahresüberschuss von | 0 EUR |
| | einem Jahresfehlbetrag von | 46.500 EUR |
| 2. | im Finanzplan mit | |
| | einem Gesamtbetrag der Einzahlungen aus laufender | |
| | Verwaltungstätigkeit auf | 441.000 EUR |
| | einem Gesamtbetrag der Auszahlungen aus laufender | |
| | Verwaltungstätigkeit auf | 461.300 EUR |
| | einem Gesamtbetrag der Einzahlungen aus der | |
| | Investitionstätigkeit und der Finanzierungstätigkeit auf | 0 EUR |
| | einem Gesamtbetrag der Auszahlungen aus der | |
| | Investitionstätigkeit und der Finanzierungstätigkeit auf | 29.000 EUR |

festgesetzt.

§ 2

Es werden festgesetzt:

- | | | |
|----|---|--------------|
| 1. | der Gesamtbetrag der Kredite für Investitionen und | |
| | Investitionsförderungsmaßnahmen auf | 0 EUR |
| 2. | der Gesamtbetrag der Verpflichtungsermächtigungen auf | 0 EUR |
| 3. | der Höchstbetrag der Kassenkredite auf | 0 EUR |
| 4. | die Gesamtzahl der im Stellenplan ausgewiesenen Stellen auf | 0,29 Stellen |

§ 3

Die Hebesätze für die Realsteuern werden wie folgt festgesetzt:

- | | |
|---|-----------|
| 1. Grundsteuer | |
| a) für die land- und forstwirtschaftlichen Betriebe (Grundsteuer A) | 367 v. H. |
| b) für die Grundstücke (Grundsteuer B) | 367 v. H. |
| 2. Gewerbesteuer | 336 v. H. |

§ 4

Der Höchstbetrag für unerhebliche über- und außerplanmäßige Aufwendungen und Auszahlungen und Verpflichtungsermächtigungen, für deren Leistung oder Eingehung die Bürgermeisterin ihre Zustimmung nach § 82 Gemeindeordnung erteilen kann, beträgt 5.000,00 EUR.

Die Genehmigung der Gemeindevertretung gilt in diesen Fällen als erteilt.

§ 5

Auf Grundlage von § 20 GemHVO-Doppik werden die in der beigefügten Übersicht dargestellten Budgets gebildet.

Haßmoor, 12.12.2023

(Sylvia Ullrich)
Bürgermeisterin

Übersicht über die gebildeten Budgets ¹

A. Ergebnisplan		
Budget Nr.	Bezeichnung	Zugeordnete Erträge und Aufwendungen der Teilpläne
Im Ergebnisplan bilden die Erträge und Aufwendungen der einzelnen Teilpläne jeweils ein Budget.		
B. Finanzplan (Einzahlungen und Auszahlungen für Investitionen und Investitionsfördermaßnahmen)		
Budget Nr.	Bezeichnung	Zugeordnete Einzahlungen und Auszahlungen der Teilpläne
Im Finanzplan bilden die Einzahlungen und Auszahlungen für Investitionen und Investitionsförderungsmaßnahmen der einzelnen Teilpläne jeweils ein Budget.		

¹ Gemeinden, die lediglich die Erträge und Aufwendungen bzw. die Einzahlungen und Auszahlungen für Investitionen und Investitionsförderungsmaßnahmen der einzelnen Teilpläne jeweils zu Budgets verbinden wollen, können sich darauf beschränken,

- unter A. Ergebnishaushalt folgenden Satz aufzunehmen: "Im Ergebnisplan bilden die Erträge und Aufwendungen der Teilpläne ... jeweils ein Budget." und gegebenenfalls
- unter B. Finanzhaushalt folgenden Satz aufzunehmen: "Im Finanzplan bilden die Einzahlungen und Auszahlungen für Investitionen und Investitions-förderungsmaßnahmen der Teilpläne ... jeweils ein Budget."

Vorbericht

zum doppelhaushaltigen Produkthaushalt der Gemeinde Haßmoor für das Haushaltsjahr 2024

Allgemeiner Teil

Wirtschaftliche Struktur

Haßmoor ist eine der kleineren Gemeinden im Amtsgebiet mit 263 Einwohnern und ca. 1027 ha. Infolge der Verwaltungsstrukturreform wurde das Amt Osterrönfeld aufgelöst und die bisherigen Amtsgemeinden bilden zusammen mit der Gemeinde Schacht-Audorf seit dem 01.01.2007 das neue Amt Eiderkanal. Durch die Erhaltung beider Standorte können die Bürger aus Haßmoor auch das Bürgerbüro in Schacht-Audorf in Anspruch nehmen.

Die Gemeinde Haßmoor, bestehend aus drei Ortsteilen Haßmoor, Höbek und Wittenkamp, ist ein durch die Landwirtschaft geprägter Ort inmitten einer landschaftlich reizvollen Randlage des Naturparks Westensee und ist mit der Geschichte des adeligen Gutes Emkendorf eng verknüpft. Die Zahl der Gewerbetreibenden und die Entwicklungsmöglichkeiten in diesem Bereich sind aufgrund der ländlichen Struktur gering. Unter den 28 gemeldeten Betrieben sind größere Gewerbesteuerzahler vorhanden, die nur wenige Mehrzahl zahlt keine Gewerbesteuer. Durch Umwandlung landwirtschaftlicher Betriebe entsteht zunehmend weiterer Wohnraum für neue Mitbürger, die außerhalb des Ortes beschäftigt sind. Weitere Bauplätze wurden 1997 im Ortskern am Grundstück des neuen Feuerwehrgerätehauses ausgewiesen. Das neu angepflanzte Höbeker Gehege mit dem „naturnah zurückgestalteten Haßmoorgraben“ ist für Wanderungen bestens geeignet. Bedeutung erhält der Fremdenverkehr weiterhin durch die Zugehörigkeit zum Naturpark Westensee. Die Vermietung von Ferienhäusern unterstützt diese Entwicklung. Besonders herauszuheben sind das Gut Höbek mit den Überresten eines Eiskellers sowie eine gut erhaltene Grabhügelgruppe aus der Stein- und Bronzezeit beim Augustenhof.

Sonderlasten

Durch die verstreute Lage einzelner Gehöfte und Ortsteile auf ca. 1.027 ha entstehen überdurchschnittlich hohe Wegebau- und Unterhaltungslasten. Aus diesem Grund ist eine zentrale Wasserver- und -entsorgung sehr unwirtschaftlich. Fast jeder Haushalt hat eine eigene Wasserversorgung und die einzelnen Hauskläranlagen sind nachgerüstet. Als Mitglied des Schulverbandes im Amt Eiderkanal wird die Gemeinde Haßmoor auf Grundlage der Schülerzahlen mit einer Verbandsumlage belastet.

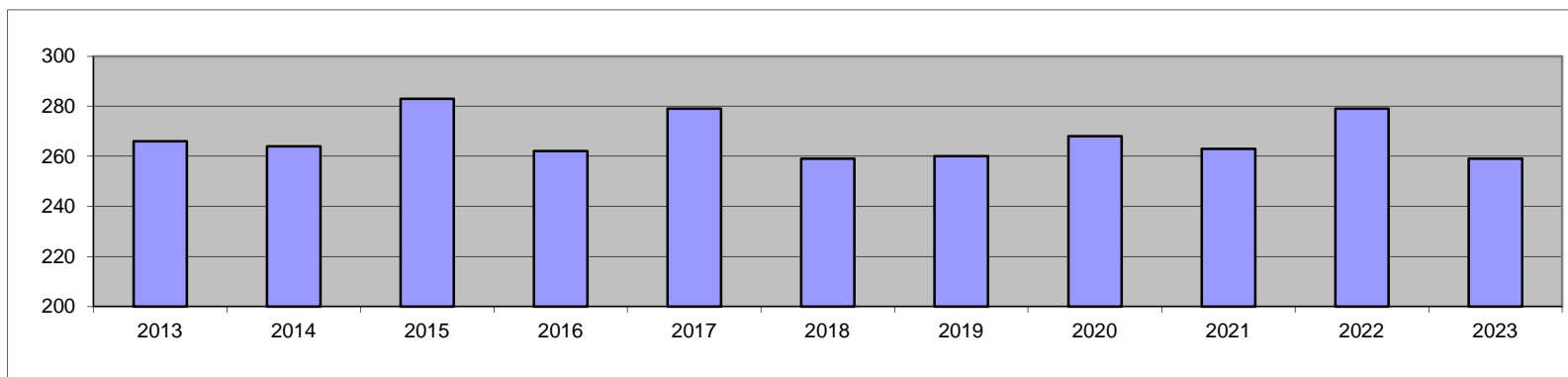
Die gesetzlichen Verpflichtungen aus dem Kindertagesstättengesetz werden erfüllt

- durch Verträge mit der Kirchengemeinde St. Johannes,
- der Bezuschussung von Tagespflegepersonen,
- und der Pädiko-Kindertagesstätte in Ostenfeld

Entwicklung der Einwohnerzahl

Die vom Statistischen Landesamt ermittelten Einwohnerzahlen, die u. a. auch für den Finanzausgleich verbindlich sind, haben sich wie folgt entwickelt:

<u>Stand</u>	<u>Einwohnerzahl</u>	<u>Veränderung in %</u>
31.03.2009	288	
31.03.2010	281	-2,43
31.03.2011	298	6,05
31.03.2012	288	-3,36
31.03.2013	266	-7,64
31.03.2014	264	-0,75
31.03.2015	283	7,20
31.12.2015	262	-7,42
31.03.2017	279	6,49
31.03.2018	259	-7,17
31.03.2019	260	0,39
31.03.2020	268	3,08
31.03.2021	263	-1,87
31.03.2022	279	6,08
31.03.2023	259	-7,17



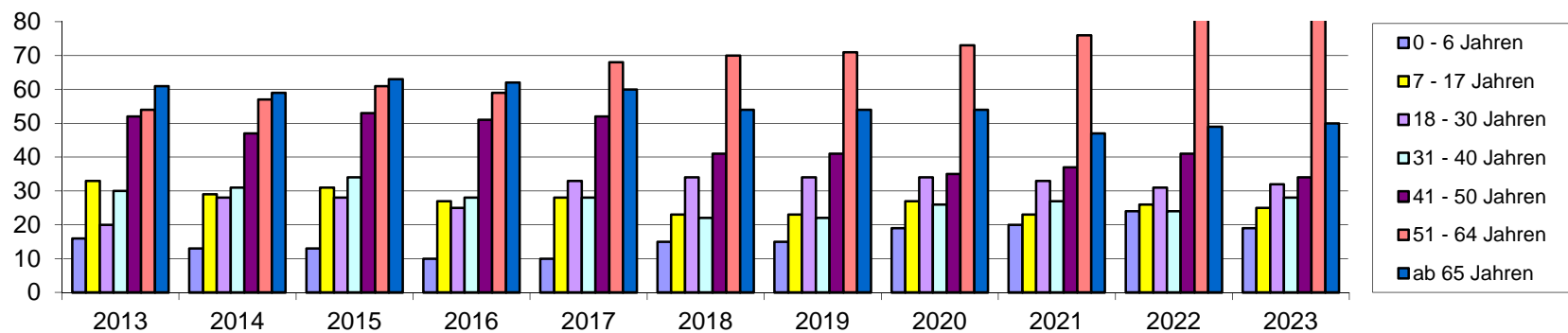
Entwicklung der Einwohnerzahl Haßmoor mit Darstellung der Altersstruktur

Einwohner zwischen

Stand 0 - 6 Jahren 7 - 17 Jahren 18 - 30 Jahren 31 - 40 Jahren 41 - 50 Jahren 51 - 64 Jahren ab 65 Jahren

31.03.2007	22	44	33	44	54	46	57
31.03.2008	23	36	31	45	54	44	59
31.03.2009	21	38	27	40	59	42	61
31.03.2010	22	34	28	38	51	47	61
31.03.2011	21	34	34	44	50	52	63
31.03.2012	20	32	25	41	52	55	63
31.03.2013	16	33	20	30	52	54	61
31.03.2014	13	29	28	31	47	57	59
31.03.2015	13	31	28	34	53	61	63
31.12.2015	10	27	25	28	51	59	62
31.03.2017	10	28	33	28	52	68	60
31.03.2018	15	23	34	22	41	70	54
31.03.2019	15	23	34	22	41	71	54
31.03.2020	19	27	34	26	35	73	54
31.03.2021	20	23	33	27	37	76	47
31.03.2022	24	26	31	24	41	84	49
31.03.2023	19	25	32	28	34	85	50

Darstellung der Altersstruktur



**Übersicht über die Steuererträge und wichtigsten Finanzausweisungen
sowie die Umlagen**

	Ergebnis 2020	Ergebnis 2021	Ansatz 2022	Ansatz 2023	Ansatz des Haushalts- jahres
	in TEUR	in TEUR	in TEUR	in TEUR	in TEUR
1	3	4	5	6	6
Grundsteuer A	16	16	17	17	17
Grundsteuer B	22	22	23	23	23
Gewerbesteuer	25	25	15	28	28
Gemeindeanteil an der Einkommensteuer	132	141	143	160	168
Gemeindeanteil an der Umsatzsteuer	3	3	2	3	3
Vergnügungssteuern	0	0	0	0	0
Hundesteuer	2	2	2	2	2
Zweitwohnungssteuer	0	0	0	0	0
andere Steuern	0	0	0	0	0
allgemeine Schlüsselzuweisungen	91	139	102	164	171
Sonderschlüsselzuweisungen	0	0	0	0	0
Schlüsselzuweisungen nach § 15 FAG	0	0	0	0	0
Amtsinterner Finanzausgleich	0	0	0	0	0
Ausgleichsleistungen nach dem Familienleistungsausgleich (§ 31 a FAG)	13	13	14	16	16
Zuweisungen nach § 25 FAG					
sonstige allgemeine Finanzausweisungen	1	5	12	12	12
Summe der allgemeinen Deckungsmittel	305	366	330	425	440
Veränderung Vorjahr (in %)	4,5%	20,0%	-9,8%	28,8%	3,5%
Gewerbesteuerumlage	3	2	2	3	3
allgemeine Kreisumlage	86	99	111	115	115
zusätzliche Kreisumlage	0	0	0	0	0
Amtsumlage	43	36	51	65	70
Zusatzamtsumlage	0	0	0	0	0
Finanzausgleichsumlage	0	0	0	0	0
Summe der Umlagen	132	137	164	183	188
Veränderung Vorjahr (in %)	4,8%	3,8%	19,7%	11,6%	2,7%

Aufgliederung des Gewerbesteueraufkommens

Von 12* Gewerbebetrieben zahlten im Haushaltsjahr 2023

5 Betriebe	41,67%	keine Gewerbesteuer,
2 Betriebe	16,67%	von 1 EUR bis 1.000 EUR
5 Betriebe	41,67%	von 1.001 EUR bis 10.000 EUR
0 Betrieb	0,00%	von 10.001 EUR bis 100.000 EUR
0 Betriebe	0,00%	ab 100.001 EUR
12	100,00%	

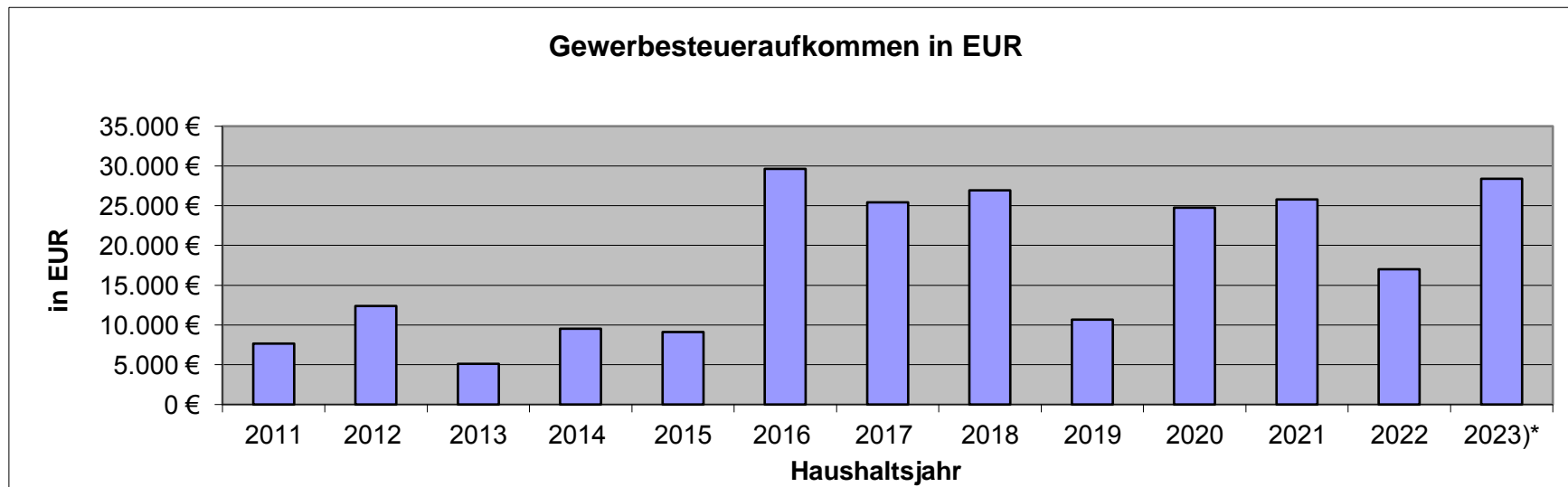
* Stand: 26.10.2023

Übersicht über das Aufkommen an Gewerbesteuern nach Haushaltsjahren

Jahr	Gewerbesteuer- aufkommen in EUR	Veränderung gegenüber dem vorgenannten HJ in %	Gesamtsteueraufkommen einschl. Finanz- zuweisungen in EUR	Gewerbesteuer in % zum Gesamtsteueraufkommen und Finanzaufweisungen
2006	6.453 €	657,4%	187.788 €	3,4%
2007	4.742 €	-26,5%	199.675 €	2,4%
2008	2.700 €	-43,1%	225.015 €	1,2%
2009	-333 €	-112,3%	228.242 €	-0,1%
2010	2.723 €	917,7%	214.140 €	1,3%
2011	7.658 €	181,2%	216.249 €	3,5%
2012	12.387 €	61,8%	227.465 €	5,4%
2013	5.103 €	-58,8%	233.606 €	2,2%
2014	9.511 €	86,4%	246.436 €	3,9%
2015	9.112 €	-4,2%	261.611 €	3,5%
2016	29.648 €	225,4%	276.364 €	10,7%
2017	25.450 €	-14,2%	290.950 €	8,7%
2018	26.954 €	5,9%	294.994 €	9,1%
2019	10.697 €	-60,3%	292.247 €	3,7%
2020	24.736 €	131,2%	307.304 €	8,0%
2021	25.807 €	4,3%	363.861 €	7,1%
2022	17.022 €	-34,0%	318.800 €	5,3%
2023)*	28.400 €	66,8%	422.099 €	6,7%

)* Haushaltsansätze

Graphische Darstellung der Gewerbesteuerentwicklung der Gemeinde Haßmoor



Darstellung der Entwicklung der bereinigten Auszahlungen aus laufender Verwaltungstätigkeit

		Bezeichnung						
			2022 1 in TEUR	2023 2 in TEUR	2024 3 in TEUR	2025 4 in TEUR	2026 4 in TEUR	2027 4 in TEUR
1 5	2 6	3	4	5	6	7	8	9
77	1	Auszahlungen aus laufender Verwaltungstätigkeit	384	454	440	393	393	393
7341	2	abzgl. Gewerbesteuerumlage	2	3	3	3	3	3
7371	3	abzgl. Allgemeine Umlage an das Land - Finanzausgleichsumlage an das Land -	0	0	0	0	0	0
7372	4	Abzgl. Allgemeine Umlage an Gemeinden und Gemeindeverbände - Kreisumlage, Amtsumlage, Zusatzumlage, Finanzausgleichsumlage an den Kreis -	169	180	180	180	180	180
	5	bereinigte Auszahlungen aus laufender Verwaltungstätigkeit	214	270	257	210	210	210
	6	Veränderung Vorjahr (in %)	30,39%	26,17%	-4,81%	-18,29%	0,00%	0,00%
	7	Empfehlung (in %)	1,50%	1,50%	1,50%	1,50%	1,50%	1,50%

¹ Ergebnisse des Jahresabschlusses des zweiten, dem laufenden Haushaltsjahr vorangehenden Jahres

² Ansätze der Haushaltsplanung des dem laufenden Haushaltsjahr vorangehenden Jahres

³ Ansätze der Haushaltsplanung des laufenden Haushaltsjahres

⁴ Ansätze der Haushaltsplanung des dem Haushaltsjahr folgenden Jahre

⁵ Die Ziffern geben an, in welchen Kontengruppen und Kontenarten veranschlagt wurde.

⁶ laufende Nummerierung der Zeile

⁷ im Haushaltserlass veröffentlichte Orientierungsdaten für die Steigerung der bereinigten Auszahlungen

Darstellung der im Haushaltsjahr geplanten erheblichen Investitionen und Unterhaltungsmaßnahmen einschließlich der finanziellen Auswirkungen

Im Haushaltsjahr 2024 sind folgende erhebliche Investitionen / Unterhaltungsmaßnahmen vorgesehen:

Produktsachkonto 11104.5211000 – Liegenschaft „multifunktionales Dorfgemeinschaftshaus“

Für Malerarbeiten und Fassadengestaltung am multifunktionalen Dorfgemeinschaftshaus werden 10.000,00 EUR bereitgestellt.

Produktsachkonto 12600.0900001 – Geleistete Anzahlungen Bau eines Löschwasserbrunnens

Für den Bau des neuen Löschwasserbrunnens werden für die noch ausstehende Stromversorgung 15.000,000 EUR bereitgestellt.

Produktsachkonto 51100.5431500 – Sachverständigen-, Gerichts- und ähnl. Kosten

Für die Erstellung eines F-Plans werden 10.000,00 EUR bereitgestellt.

Produktsachkonto 54100.0450000S – Straßennetz mit Wegen, Plätzen und Verkehrslenkungsanlagen

Für die Anschaffung eines Buswartehäuschens werden 10.000,00 EUR bereitgestellt.

Produktsachkonto 54100.5221000 – Unterhaltung des sonstigen unbeweglichen Vermögens

Neben den Mitteln für allgemeine Unterhaltung, werden für die Wegesanierung Wiesenweg Höbek und Bahnhofsweg Richtung Ostenfeld 50.000,00 EUR bereitgestellt

Übersicht über die aus Verpflichtungsermächtigungen voraussichtlich fällig werdenden Auszahlungen

Verpflichtungsermächtigungen im Haushaltsplan des Jahres ¹	2024	2025	2026	2027	2028
1	2	3	4	5	6
2020	0	0	0	0	0
2021	0	0	0	0	0
2022	0	0	0	0	0
2023	0	0	0	0	0
Haushaltsjahr	0	0	0	0	0
Summe ³	0	0	0	0	0
Nachrichtlich: In der mittelfristigen Finanzplanung vorgesehene Kreditaufnahmen (ohne Umschuldungskredite)	0	0	0	0	0

¹ In Spalte 1 sind das Haushaltsjahr und mindestens die drei vorangehenden Jahre aufzuführen; soweit aus früheren Jahren Verpflichtungsermächtigungen in den dem Haushaltsjahr folgenden Jahren zahlungswirksam werden, sind diese Jahre zusätzlich aufzuführen.

² In Spalte 2 ist das dem Haushaltsjahr folgende Jahr, in Spalte 3 bis 5 die sich anschließenden Jahre einzusetzen; die Spalte 6 erfasst die Angaben zu den Jahren, auf die sich die Finanzplanung noch nicht erstreckt.

³ Bei Nachtragshaushaltsplänen sollten in einer weiteren Zeile „Nachtrag +/- ...“ die Änderungen deutlich gemacht werden.

Übersicht über den voraussichtlichen Stand der Verbindlichkeiten aus Krediten und kreditähnlichen Rechtsgeschäften ¹

Art der Verbindlichkeit ²		Stand zu Beginn des Vorjahres in TEUR	Voraussichtlicher Stand zu Beginn des Haushaltsjahres in TEUR
1 ³	2	3	4
32	4.2 Verbindlichkeiten aus Krediten für Investitionen		
321-	4.2.1 von verbundenen Unternehmen, Beteiligungen, Sondervermögen	0	0
321-	4.2.2 vom öffentlichen Bereich	0	0
321-	4.2.3 vom privaten Kreditmarkt	0	0
34	4.4 Verbindlichkeiten aus Vorgängen, die Kreditaufnahmen wirtschaftlich gleichkommen	0	0
	Summe	0	0
	Restkreditermächtigungen aus Vorjahren	0	0
	Gesamtsumme	0	0
	Nachrichtlich:		
	Schulden aus Vorgängen, die Kreditaufnahmen wirtschaftlich gleichkommen, soweit nicht in der Bilanzposition 4.4 enthalten.	0	0
	Schulden der Sondervermögen ⁴ mit Sonderrechnung - aus Vorgängen, die Kreditaufnahmen wirtschaftlich gleichkommen	0	0

¹ einschließlich ÖPP-Projekten

² siehe auch § 48 Abs. 4 GemHVO-Doppik

³ Ziffern geben an, in welchen Kontengruppen und Kontenarten veranschlagt wird.

⁴ Die Angaben sind zu trennen nach den verschiedenen Sondervermögen (z. B. Stadtwerke, Krankenhaus usw.)

Übersicht über die Entwicklung der Verbindlichkeiten aus Krediten (ohne Umschuldung)

Haushaltsjahre	Stand am 01.01.	+ Kredit- aufnahmen	- Tilgung	Stand am 31.12.		<u>nachrichtlich:</u> Restkrediter- mächtigung ¹
	TEUR	TEUR	TEUR	TEUR	EUR/Ew.	TEUR
1	2	3	4	5	6	7
Ist - 2020	0	0	0	0	0	0
Ist - 2021	0	0	0	0	0	0
Soll - 2022	0	0	0	0	0	0
Soll im Haushaltsjahr	0	0	0	0	0	0
Soll - 2024	0	0	0	0	0	-----
Soll - 2025	0	0	0	0	0	-----
Soll - 2026	0	0	0	0	0	-----

¹ Restkreditermächtigung, die in das Folgejahr übertragen wird.

Übersicht über die Gesamtverschuldung¹ der Gemeinde Haßmoor jeweils zum 31. Dezember

Anlage 18 zu § 6 At

Haushalts- jahr	Kredite nach § 95 g GO	Kassen- kredite nach § 95 i GO	Eigen- betriebe und andere Sonder- vermöge- n ²	Kommunal- unterneh- men (>50%) ³	andere Anstalten ⁴	Zweck- verbände (>50 %) ⁵	Gesell- schaften ⁶	Gesamt I (Summe Spalten 2 bis 8)		Kommunal- unternehm- en (20 % bis 50 %) ⁷	Zweck- verbände (20 % bis 50 %) ⁸	andere Gesell- schafte n ⁹	Gesamt II (Summe Spalten 2 bis 8 und 11 bis 13)		kreditähnliche Rechts- geschäfte ¹⁰		Bürgschaften		Treuha- nd- vermö- gen Mio.€ ¹¹
	Mio. €	Mio. €	Mio. €	Mio. €	Mio. €	Mio. €	Mio. €	Mio. €	€/Ew.	Mio. €	Mio. €	Mio. €	Mio. €	€/Ew.	Mio. €	€/Ew.	Mio. €	€/Ew.	Mio. €
1	2	3	4	5	6	7	8	9	10	11	12	13	14	15	16	17	18	19	20
2020	0																		
2021																			
2022																			
2023																			
Haushalts- jahr																			
2025																			
2026																			
2027																			

¹ Kredite und Kassenkredite des Kernhaushalts sowie (anteilige) Kreditverschuldung der Aufgabenträger, gemeinsamen Kommunalunternehmen, Zweckverbände und Gesellschaften nach § 95o Absatz 1 bis 3 GO

² Eigenbetriebe nach § 106 GO und andere Sondervermögen nach § 97 GO sowie Unternehmen und Einrichtungen, die nach § 101 Abs. 4 ganz oder teilweise nach den Vorschriften der EigVO geführt werden

³ Kommunalunternehmen nach § 106a, die von der Gemeinde getragen werden und gemeinsame Kommunalunternehmen nach § 19b GkZ, zu deren Stammkapital die Gemeinde mehr als 50 % beitragen hat

⁴ mit Ausnahme der öffentlich-rechtlichen Sparkassen

⁵ Zweckverbände nach § 15 (3) GkZ und Zweckverbände, die die Regelung nach § 15 (3) GkZ aufgrund § 15 (4) entsprechend anwenden, zu deren Stammkapital die Gemeinde mehr als 50 % beigetragen hat

⁶ Gesellschaften, die der Gemeinde gehören und Gesellschaften, an denen die Gemeinde, auch unmittelbar, mit mehr als 50 % beteiligt ist.

⁷ gemeinsame Kommunalunternehmen nach § 19b GkZ, zu deren Stammkapital die Gemeinde mindestens 20 % beigetragen hat (bis maximal 50 %; ansonsten Spalte 5)

⁸ Zweckverbände nach § 15 Absatz 3 GkZ und Zweckverbände, die die Regelungen nach § 15 Absatz 3 GkZ aufgrund § 15 Absatz 4 entsprechend anwenden, zu deren Stammkapital die Gemeinde mindestens 20 % beigetragen hat (bis maximal 50 %; ansonsten Spalte 7)

⁹ Gesellschaften, an denen die Gemeinde oder ein Aufgabenträger nach § 95 o absatz 1 GO mit mindestens 20 % beteiligt ist, soweit diese noch nicht in Spalte 8 einzubeziehen sind

¹⁰ kreditähnl. Rechtsgesch. der Gemeinde sowie der Ausgliederungen nach den Spalten 4 bis 8 sind zu erfassen; kreditähnl. Rechtsgesch. sind in dem Jahr erstmals zu erfassen, in dem der Vertrag geschlossen wird

Übersicht über die Entwicklung des Eigenkapitals und des Anteils des Eigenkapitals an der Bilanzsumme

Haushaltsjahre	Allgemeine Rücklage am 31.12. in TEUR	Sonderrücklage am 31.12. in TEUR	Ergebnisrücklage am 31.12. in TEUR	vorgetragener Jahresfehlbetrag in TEUR	Jahresüberschuss/ Jahresfehlbetrag in TEUR	Eigenkapital am 31.12. ¹ in TEUR	Bilanzsumme am 31.12. in TEUR	Anteil des Eigenkapitals an der Bilanzsumme ² in %
1	2	3	4	5	6	7	8	9
2020	1.062	1	0	-202	48	909	1.346	68
2021	1.062	1	0	-154	17	926	1.304	71
2022	1.062	1	0	-137	6	932	1.300	72
2023								
Haushaltsjahr								
2025								
2026								
2027								

Daten stehen erst bei
Erstellung des
Jahresabschlusses zur
Verfügung

¹ Summe der Spalten 2, 3, 4, 5 und 6

² (Spalte 7/Spalte8)x 100

Übersicht über den voraussichtlichen Stand der Sonderrücklage,

1	2	Stand zu Beginn des Vorvorjahres ¹	Stand zu Beginn des Vorjahres ¹	Stand zum Beginn des Haushalts- jahres	Zuführung	Entnahme	Stand zum Ende des Haushalts- jahres
		in TEUR	in TEUR	in TEUR	in TEUR	in TEUR	in TEUR
1	2	4	5	6	7	8	9
1	Sonderrücklage						
1.1	nicht aufzulösende Zuschüsse						
1.2	nicht aufzulösende Zuweisungen						
1.3	Stellplatzrücklage						
1.4	Zwischensumme zu 1						
2	Sonderposten						
2.1	aufzulösende Zuschüsse						
2.2	aufzulösende Zuweisungen						
2.3	aufzulösende Beiträge						
2.4	nicht aufzulösende Beiträge						
2.5	Gebührenaussgleich						
2.6	Treuhandvermögen						
2.7	Dauergrabpflege						
2.8	Sonstige Sonderposten						
2.9	Zwischensumme zu 2						
3	§ 24 GemHVO-Doppik						
3.1	Pensionsrückstellungen						
3.2	Beihilferückstellungen						
3.3	Altersteilzeitrückstellungen						
3.4	Rückstellungen für später ent- stehende Kosten						
3.5	Altlastenrückstellung						
3.6	Steuerrückstellung						
3.7	Verfahrensrückstellung						
3.8	Finanzausgleichsrückstellung						
3.9	Instandhaltungsrückstellung						
3.10	Rückstellungen für Verbindlichkeiten für im Haushaltsjahr empfangene Lieferungen und Leistungen, für die keine Rechnung vorliegt und der Rechnungsbetrag nicht bekannt ist						
3.11	Sonstige Rückstellungen						
3.12	Zwischensumme zu 3						

¹ Ist-Wert

**Übersicht über die übernommenen Bürgschaften, Verpflichtungen aus Gewährverträgen
sowie Rechtsgeschäften, die diesen wirtschaftlich gleichkommen ¹**

	Datum der Übernahme	Zweck	Ursprungshöhe in TEUR	Voraussichtliche Höhe zu Beginn des Haushaltsjahres in TEUR	voraussichtliches Datum des Auslaufens der Bürgschaft
1	2	3	4	5	6
I. Bürgschaften ²					
1)					
2)					
3)					
Summe			---	---	
II. Verpflichtungen					
1)					
2)					
3)					
Summe			---	---	

¹ Bei Bürgschaften an Gesellschaften, an denen die Gemeinde mit mehr als 50 % beteiligt ist, sollte auch der Begünstigte angegeben werden.

² Bürgschaften unter 50.000 EUR können im Einzelfall in einer Summe zusammengefasst und ohne Angabe des Begünstigten aufgenommen werden.

Übersicht über die Sondervermögen, Zweckverbände und Gesellschaften

Name	Stamm- kapital	Anteil der Gemeinde am Stammkapital		Gewinnabführung (+) Verlustabdeckung (-) Umlagen (-)		
		TEUR	%	2022 TEUR	2023 TEUR	Haus- haltsjahr TEUR
I. Sondervermögen						
1) keine						
2)						
II. Zweckverbände						
1) Schulverband im Amt Eiderkanal *	0	0	0	-30	-27	-25
2)						
III. Gesellschaften						
Schleswig-Holstein Netz AG		206		5	+5	+5
2)						
IV. Kommunalunternehmen nach § 106 a GO						
1) keine						
2)						
V. gemeinsame Kommunalunternehmen nach § 19 b GkZ						
1) keine						
2)						
VI. anderen Anstalten, die von der Gemeinde getragen werden, mit Ausnahme der öffentlich-rechtlichen Sparkassen						
1) keine						
2)						

* ab 2013 ohne Schulkostenbeiträge für Schüler an auswärtigen Schulen

Erfolgs- und Finanzlage der Gesellschaften gem. § 6 Nr. 14 Gemeindehaushaltsverordnung-Doppik
Auswirkungen auf den Haushalt der Gemeinde Haßmoor

a) Schulverband im Amt Eiderkanal

Entsprechend der Schulverbandssatzung wird zur Deckung des finanziellen Bedarfes die notwendige Schulverbandsumlage von den Mitgliedsgemeinden nach der Anzahl der Schüler prozentual getragen.

Bezeichnung	2021	2022	2023	2024
Schulverbandsumlage	27.229,34 EUR	29.610,00 EUR	26.300,00 EUR	24.600,00 EUR
Darlehensschulden	370.200,00 EUR	3.700.000,00 EUR	3.566.000,00 EUR	3.432.000,00 EUR

Ohne Schulkostenbeiträge, Ansatz Schulkostenbeiträge für Schüler an auswärtigen Schulen:

2021 (Abrechnung): 20.382,55 EUR,
2022 (Abrechnung): 23.652,68 EUR,
2023 (Ansatz): 25.000,00 EUR;
2024 (Ansatz): 25.000,00 EUR

Ergebnisplan

Ergebnisplan 2024

Gemeinde: 05 Haßmoor

Ertrags- und Aufwandsarten			Ergebnis des Vorvorjahres	Ansatz des Vorjahres	Ansatz des Haushaltsjahres	Planung Haushaltsjahr + 1	Planung Haushaltsjahr + 2	Planung Haushaltsjahr + 3
			2022	2023	2024	2025	2026	2027
			in EUR	in EUR	in EUR	in EUR	in EUR	in EUR
1	2	3	4	5	6	7	8	9
40	1	Steuern und ähnliche Abgaben	234.400,53	249.100	251.300	261.700	270.800	278.500
41	2	+ Zuwendungen und allgemeine Umlagen	175.172,54	186.900	186.900	190.000	202.000	207.400
42	3	+ sonstige Transfererträge	0,00	0	0	0	0	0
43	4	+ öffentlich-rechtliche Leistungsentgelte	3.761,87	3.700	3.700	3.700	3.700	3.700
441	5	+ privatrechtliche Leistungsentgelte	2.667,83	2.600	2.700	2.700	2.700	2.700
442								
446								
448	6	+ Kostenerstattungen und Kostenumlagen	3.856,10	100	300	300	300	300
45	7	+ sonstige Erträge	8.051,58	5.600	5.600	5.600	5.600	5.600
471	8	+ aktivierte Eigenleistungen	0,00	0	0	0	0	0
472	9	+/- Bestandsveränderungen	0,00	0	0	0	0	0
	10	= Erträge	427.910,45	448.000	450.500	464.000	485.100	498.200
50	11	Personalaufwendungen	3.007,45	7.900	7.900	7.900	7.900	7.900
51	12	+ Versorgungsaufwendungen	0,00	0	0	0	0	0
52	13	+ Aufwendungen für Sach- und Dienstleistungen	57.776,41	102.400	93.700	55.400	55.400	55.400
57	14	+ bilanzielle Abschreibungen	49.216,26	50.800	40.700	38.500	36.900	34.900
53	15	+ Transferaufwendungen	273.758,04	280.400	297.200	297.200	297.200	297.200
54	16	+ sonstige Aufwendungen	45.138,03	61.400	61.000	52.500	52.500	52.500
	17	= Aufwendungen (= Zeilen 11 bis 16)	428.896,19	502.900	500.500	451.500	449.900	447.900
	18	= Ergebnis der laufenden Verwaltungstätigkeit (= Zeilen 10 / 17)	-985,74	-54.900	-50.000	12.500	35.200	50.300
46	19	+ Finanzerträge	7.490,73	5.000	5.000	5.000	5.000	5.000
55	20	- Zinsen und sonstige Finanzaufwendungen	0,00	1.500	1.500	1.500	1.500	1.500
	21	= Finanzergebnis (= Zeilen 19 und 20)	7.490,73	3.500	3.500	3.500	3.500	3.500
	22	= Jahresergebnis (= Zeilen 18 und 21)	6.504,99	-51.400	-46.500	16.000	38.700	53.800
		Nachrichtlich:						
		Erträge und Aufwendungen aus internen Leistungsbeziehungen						
	48	+ Erträge aus internen Leistungsbeziehungen	0,00	0	0	0	0	0
	58	- Aufwendungen aus internen Leistungsbeziehungen	0,00	0	0	0	0	0
		= Ergebnis aus internen Leistungsbeziehungen	0,00	0	0	0	0	0
		Nachrichtlich:						
		Nettoabschreibungsaufwand						
	571 + 574	bilanzielle Abschreibungen auf immaterielle Vermögensgegenstände und Sachanlagen sowie geleistete Zuwendungen	49.216,26	50.800	40.700	38.500	36.900	34.900
	416 + 437	Erträge aus der Auflösung von Sonderposten aus Zuschüssen und Zuweisungen sowie für Beiträge	14.852,23	14.500	14.500	14.200	13.900	13.700
		= Nettoabschreibungsaufwand	34.364,03	36.300	26.200	24.300	23.000	21.200

*** Ende der Liste "Ergebnisplan" ***

Finanzplan

Finanzplan 2024

Gemeinde: 05 Haßmoor

Ein- und Auszahlungsarten			Ergebnis des Vorvorjahres	Ansatz des Vorjahres	Ansatz des Haushaltsjahres	Planung Haushaltsjahr + 1	Planung Haushaltsjahr + 2	Planung Haushaltsjahr + 3
			2022	2023	2024	2025	2026	2027
			in EUR	in EUR	in EUR	in EUR	in EUR	in EUR
1	2	3	4	5	6	7	8	9
60	1	+ Steuern und ähnliche Abgaben	226.776,03	249.100	251.300	261.700	270.800	278.500
61	2	+ Zuwendungen und allgemeine Umlagen	163.602,18	175.600	175.600	179.000	191.300	196.900
62	3	+ Sonstige Transfereinzahlungen	0,00	0	0	0	0	0
63	4	+ Öffentlich-rechtliche Leistungsentgelte	480,00	500	500	500	500	500
641	5	+ Privatrechtliche Leistungsentgelte	1.404,86	2.600	2.700	2.700	2.700	2.700
642								
646								
648	6	+ Kostenerstattungen und Kostenumlagen	3.703,92	100	300	300	300	300
65	7	+ Sonstige Einzahlungen	6.191,58	5.600	5.600	5.600	5.600	5.600
66	8	+ Zinsen und sonstige Finanzeinzahlungen	7.490,73	5.000	5.000	5.000	5.000	5.000
	9	= Einzahlungen aus lfd. Verwaltungstätigkeit	409.649,30	438.500	441.000	454.800	476.200	489.500
70	10	+ Personalauszahlungen	3.007,45	7.900	7.900	7.900	7.900	7.900
71	11	+ Versorgungsauszahlungen	0,00	0	0	0	0	0
72	12	+ Auszahlungen für Sach- und Dienstleistungen	58.968,47	102.400	93.700	55.400	55.400	55.400
75	13	+ Zinsen und sonstige Finanzauszahlungen	0,00	1.500	1.500	1.500	1.500	1.500
73	14	+ Transferauszahlungen	279.739,84	280.400	297.200	297.200	297.200	297.200
74	15	+ Sonstige Auszahlungen	42.777,68	61.400	61.000	52.500	52.500	52.500
	16	= Auszahlungen aus laufender Verwaltungstätigkeit (Zeilen 10 bis 15)	384.493,44	453.600	461.300	414.500	414.500	414.500
	17	= Saldo aus laufender Verwaltungstätigkeit (Zeilen 9 ./ 16)	25.155,86	-15.100	-20.300	40.300	61.700	75.000
681	18	+ Einzahlungen aus Zuweisungen und Zuschüssen für Investitionen und Investitionsfördermaßnahmen	0,00	1.600	0	0	0	0
682	19	+ Einzahlungen aus der Veräußerung von Grundstücken und Gebäuden	0,00	0	0	0	0	0
683	20	+ Einzahlungen aus der Veräußerung von beweglichem Anlagevermögen	0,00	0	0	0	0	0
684	21	+ Einzahlungen aus der Veräußerung von Finanzanlagen	0,00	0	0	0	0	0
685	22	+ Einzahlungen aus der Abwicklung von Baumaßnahmen	0,00	0	0	0	0	0
686	23	+ Einzahlungen aus Rückflüssen (für Investitionen und Investitionsfördermaßnahmen Dritter)	0,00	0	0	0	0	0
688	24	+ Einzahlungen aus Beiträgen u. ä. Entgelten	0,00	0	0	0	0	0
689	25	+ Sonstige Investitionseinzahlungen	0,00	0	0	0	0	0
	26	= Einzahlungen aus Investitionstätigkeit	0,00	1.600	0	0	0	0
781	27	+ Auszahlungen von Zuweisungen und Zuschüssen für Investitionen und Investitionsförderungsmaßnahmen	0,00	0	0	0	0	0
782	28	+ Auszahlungen für den Erwerb von Grundstücken und Gebäuden	0,00	0	0	0	0	0
783	29	+ Auszahlungen für den Erwerb von beweglichem Anlagevermögen	2.397,32	8.000	4.000	4.000	4.000	4.000
784	30	+ Auszahlungen für den Erwerb von Finanzanlagen	0,00	0	0	0	0	0
785	31	+ Auszahlungen für Baumaßnahmen	32.947,05	30.500	25.000	0	0	0
786	32	+ Auszahlungen für die Gewährung von Ausleihungen (für Investitionen und Investitionsförderungsmaßnahmen Dritter)	0,00	0	0	0	0	0
787	33	+ Sonstige Investitionsauszahlungen	0,00	0	0	0	0	0
	34	= Auszahlungen aus Investitionstätigkeit (Zeilen 27 bis 33)	35.344,37	38.500	29.000	4.000	4.000	4.000
	35	= Saldo aus Investitionstätigkeit (Zeilen 26 ./ 34)	-35.344,37	-36.900	-29.000	-4.000	-4.000	-4.000
672	35a	+ Einzahlungen aus fremden Finanzmitteln	0,00	0	0	0	0	0
772	35b	- Auszahlungen aus fremden Finanzmitteln	0,00	0	0	0	0	0

Finanzplan 2024

Gemeinde: 05 Haßmoor

Ein- und Auszahlungsarten			Ergebnis des Vorjahres	Ansatz des Vorjahres	Ansatz des Haushaltsjahres	Planung Haushaltsjahr + 1	Planung Haushaltsjahr + 2	Planung Haushaltsjahr + 3
			2022	2023	2024	2025	2026	2027
			in EUR	in EUR	in EUR	in EUR	in EUR	in EUR
1	2	3	4	5	6	7	8	9
	35c	= Saldo aus fremden Finanzmitteln	0,00	0	0	0	0	0
	36	= Finanzmittelüberschuss/-fehlbetrag (Zeilen 17, 35 und 35c)	-10.188,51	-52.000	-49.300	36.300	57.700	71.000
692	37	+ Aufnahme von Krediten für Investitionen und Investitionsförderungsmaßnahmen	0,00	0	0	0	0	0
695	38	+ Einzahlungen aus Rückflüssen von Darlehen aus der Anlage liquider Mittel	0,00	0	0	0	0	0
693	39	+ Aufnahme von Kassenkrediten (ohne Kontokorrent)	0,00	0	0	0	0	0
792	40	- Tilgung von Krediten für Investitionen und Investitionsfördermaßnahmen	0,00	0	0	0	0	0
795	41	- Auszahlungen aus der Gewährung von Darlehen zur Anlage liquider Mittel	0,00	0	0	0	0	0
793	42	- Tilgung von Kassenkrediten (ohne Kontokorrent)	0,00	0	0	0	0	0
	43	= Saldo aus Finanzierungstätigkeit	0,00	0	0	0	0	0
	44	= Finanzmittelsaldo (Zeilen 36 + 43)	-10.188,51	-52.000	-49.300	36.300	57.700	71.000
	44b	= Saldo des Finanzplans	-10.188,51	-52.000	-49.300	36.300	57.700	71.000
	45	+ Finanzmittelbestand am Anfang des Haushaltsjahres	-35.727,53	-45.916	-97.916	-147.216	-110.916	-53.216
332	46	- Anfangsbestand Kassenkredite aus Kontokorrent	0,00	0	0	0	0	0
332	47	+ Endbestand Kassenkredite aus Kontokorrent	0,00	0	0	0	0	0
	48	= Finanzmittelbestand zum Ende des Haushaltsjahres (Zeilen 44b bis 47)	-45.916,04	-97.916	-147.216	-110.916	-53.216	17.783

*** Ende der Liste "Finanzplan" ***

Teilergebnispläne /

Teilfinanzpläne

Produktblatt Gemeindeorgane

Gemeinde Haßmoor

Produkt:	11100 Gemeindeorgane			
zuständiger Fachbereich:	Zentrale Steuerungsunterstützung			
Hauptproduktbereich:	1 Zentrale Verwaltung			
Produktbereich:	11 Innere Verwaltung			
Produktgruppe:	111 Verwaltungssteuerung und Service			
Produktverantwortung:	Zentrale Steuerungsunterstützung			
Auftragsgrundlage:	Gemeindeordnung, Hauptsatzung und Beschlüsse der Gemeindevertretung			
Art der Aufgabe:	<input type="checkbox"/> <i>freiwillig</i>	<input checked="" type="checkbox"/> <i>pflichtig</i>	<input type="checkbox"/> <i>übertragen</i>	
Produktart:	<input checked="" type="checkbox"/> <i>extern</i>	<input checked="" type="checkbox"/> <i>intern</i>	<input type="checkbox"/>	
Produkttyp:	<input type="checkbox"/> <i>Serviceprodukt</i>	<input type="checkbox"/> <i>Finanzprodukt</i>	<input type="checkbox"/> <i>Verwaltungsprodukt</i>	
	<input checked="" type="checkbox"/> <i>Steuerungsprodukt</i>	<input type="checkbox"/> <i>Einrichtungsprodukt</i>	<input type="checkbox"/> <i>anderes Produkt</i>	
Zielgruppe:	<input type="checkbox"/> <i>Kinder und Jugendliche</i>	<input type="checkbox"/> <i>private Unternehmen</i>	<input type="checkbox"/> <i>Verwaltungseinheiten</i>	
	<input checked="" type="checkbox"/> <i>BürgerInnen</i>	<input type="checkbox"/> <i>kom. Unternehmen</i>	<input checked="" type="checkbox"/> <i>eigene Kommune</i>	
	<input type="checkbox"/> <i>Vereine und Verbände</i>	<input type="checkbox"/> <i>Behörden</i>	<input type="checkbox"/> <i>andere Kommune</i>	
	<input type="checkbox"/> <i>Touristen / Gäste</i>	<input type="checkbox"/> <i>Beschäftigte</i>	<input type="checkbox"/>	
	<input checked="" type="checkbox"/> <i>Verwaltungsführung</i>	<input checked="" type="checkbox"/> <i>politische Gremien</i>	<input type="checkbox"/>	
Beschreibung des Produktes mit den wesentlichen Leistungen:				
Zu den Gemeindeorganen zählen der Bürgermeister, die Gemeindevertretung, der Finanzausschuss, der Bau- und Wegeausschuss, Kultur- und Sozialausschuss sowie der Ausschuss zur Prüfung der Jahresrechnung.				
Ziele:				
Gewährleistung der ehrenamtlichen Selbstverwaltung.				
Kennzahlen:				
<i>Bezeichnung</i>	<i>2020</i>	<i>2021</i>	<i>2022</i>	<i>2023*</i>
Anzahl Sitzungen Gemeindevertretung	3	4	3	4
Anzahl Sitzungen Finanzausschuss	0	0	0	1
Anzahl Sitzungen Bau- und Wegeausschuss	0	1	3	1
Anzahl Sitzungen Kultur- und Sozialausschuss	0	0	0	1
Anzahl Sitzungen Rechnungsprüfungsausschuss	0	0	1	1
Anzahl Sitzungen Wahlprüfungsausschuss	0	0	0	1
Erläuterungen zu den Kennzahlen:				
*Stand: 18.10.2023				

Teilergebnisplan 2024

Gemeinde: 05 Haßmoor

Hauptproduktbereich	1	Zentrale Verwaltung
Produktbereich	11	Innere Verwaltung
Produktgruppe	111	Verwaltungssteuerung und Service
Produkt	11100	Gemeindeorgane

Ertrags- und Aufwandsarten			Ergebnis des Vorjahres	Ansatz des Vorjahres	Ansatz des Haushaltsjahres	Planung Haushaltsjahr + 1	Planung Haushaltsjahr + 2	Planung Haushaltsjahr + 3
			2022	2023	2024	2025	2026	2027
			in EUR	in EUR	in EUR	in EUR	in EUR	in EUR
1	2	3	4	5	6	7	8	9
52	13	+ Aufwendungen für Sach- und Dienstleistungen	755,66	1.100	1.100	1.100	1.100	1.100
54	16	+ sonstige Aufwendungen	7.666,20	7.000	8.300	8.300	8.300	8.300
	18	= Aufwendungen (= Zeilen 11 bis 16)	8.421,86	8.100	9.400	9.400	9.400	9.400
	19	= Ergebnis der laufenden Verwaltungstätigkeit (= Zeilen 10 / 18)	-8.421,86	-8.100	-9.400	-9.400	-9.400	-9.400
	23	= Ergebnis vor Berücksichtigung der internen Leistungsbeziehungen (= Zeilen 19 und 22)	-8.421,86	-8.100	-9.400	-9.400	-9.400	-9.400
	26	= Ergebnis (= Zeilen 23, 24, 25)	-8.421,86	-8.100	-9.400	-9.400	-9.400	-9.400

*** Ende der Liste "Teilergebnisplan" ***

Teilfinanzplan 2024

Gemeinde: 05 Haßmoor

Hauptproduktbereich	1	Zentrale Verwaltung
Produktbereich	11	Innere Verwaltung
Produktgruppe	111	Verwaltungssteuerung und Service
Produkt	11100	Gemeindeorgane

Ein- und Auszahlungsarten			Ergebnis des Vorjahres	Ansatz des Vorjahres	Ansatz des Haushaltsjahres	Verpflichtungsermächtigungen	Planung Haushaltsjahr + 1	Planung Haushaltsjahr + 2	Planung Haushaltsjahr + 3
			2022	2023	2024	2024	2025	2026	2027
			in EUR	in EUR	in EUR	in EUR	in EUR	in EUR	in EUR
1	2	3	4	5	6	7	8	9	10
		Laufende Verwaltungstätigkeit							
	12	- Auszahlungen für Sach- und Dienstleistungen	755,66	1.100	1.100	0	1.100	1.100	1.100
	15	- sonstige Auszahlungen	7.556,08	7.000	8.300	0	8.300	8.300	8.300
	16	= Auszahlungen aus laufender Verwaltungstätigkeit (Zeilen 10 bis 15a)	8.311,74	8.100	9.400	0	9.400	9.400	9.400
	17	= Saldo aus laufender Verwaltungstätigkeit (Zeilen 9 J. 16)	-8.311,74	-8.100	-9.400	0	-9.400	-9.400	-9.400
		Investitionstätigkeit							
	36	= Finanzmittelüberschuss/-fehlbetrag (Zeilen 17 und 35)	-8.311,74	-8.100	-9.400	0	-9.400	-9.400	-9.400

*** Ende der Liste "Teilfinanzplan" ***

Produkt:	11101 Zentrale Dienste			
zuständiger Fachbereich:	Zentrale Steuerungsunterstützung			
Hauptproduktbereich:	1 Zentrale Verwaltung			
Produktbereich:	11 Innere Verwaltung			
Produktgruppe:	111 Verwaltungssteuerung und Service			
Produktverantwortung:	Zentrale Steuerungsunterstützung			
Auftragsgrundlage:	Gemeindeordnung, Hauptsatzung, Beschlüsse der Gemeindevertretung			
Art der Aufgabe:	<input type="checkbox"/> <i>freiwillig</i>	<input checked="" type="checkbox"/> <i>pflichtig</i>	<input type="checkbox"/> <i>übertragen</i>	
Produktart:	<input checked="" type="checkbox"/> <i>extern</i>	<input checked="" type="checkbox"/> <i>intern</i>	<input type="checkbox"/>	
Produkttyp:	<input type="checkbox"/> <i>Serviceprodukt</i>	<input type="checkbox"/> <i>Finanzprodukt</i>	<input type="checkbox"/> <i>Verwaltungsprodukt</i>	
	<input checked="" type="checkbox"/> <i>Steuerungsprodukt</i>	<input type="checkbox"/> <i>Einrichtungsprodukt</i>	<input type="checkbox"/> <i>anderes Produkt</i>	
Zielgruppe:	<input type="checkbox"/> <i>Kinder und Jugendliche</i>	<input type="checkbox"/> <i>private Unternehmen</i>	<input checked="" type="checkbox"/> <i>Verwaltungseinheiten</i>	
	<input checked="" type="checkbox"/> <i>BürgerInnen</i>	<input type="checkbox"/> <i>kom. Unternehmen</i>	<input checked="" type="checkbox"/> <i>eigene Kommune</i>	
	<input type="checkbox"/> <i>Vereine und Verbände</i>	<input type="checkbox"/> <i>Behörden</i>	<input type="checkbox"/> <i>andere Kommune</i>	
	<input type="checkbox"/> <i>Touristen / Gäste</i>	<input type="checkbox"/> <i>Beschäftigte</i>	<input type="checkbox"/>	
	<input type="checkbox"/> <i>Verwaltungsführung</i>	<input type="checkbox"/> <i>politische Gremien</i>	<input type="checkbox"/>	
Beschreibung des Produktes mit den wesentlichen Leistungen:				
Öffentlichkeitsarbeit der Gemeinde, Mitgliedschaften in Vereinen und Verbänden sowie weitere allgemeine Verwaltungs- und Betriebsausgaben.				
Ziele:				
Positive Darstellung der Gemeinde nach außen sowie Weitergabe von Informationen an die Einwohner/innen.				
Kennzahlen:				
<i>Bezeichnung</i>	2020	2021	2022	2023*
Erläuterungen zu den Kennzahlen:				
*Stand:				

Teilergebnisplan 2024

Gemeinde: 05 Haßmoor

Hauptproduktbereich	1	Zentrale Verwaltung
Produktbereich	11	Innere Verwaltung
Produktgruppe	111	Verwaltungssteuerung und Service
Produkt	11101	Zentrale Dienste

Ertrags- und Aufwandsarten			Ergebnis des Vorjahres	Ansatz des Vorjahres	Ansatz des Haushaltsjahres	Planung Haushaltsjahr + 1	Planung Haushaltsjahr + 2	Planung Haushaltsjahr + 3
			2022	2023	2024	2025	2026	2027
			in EUR	in EUR	in EUR	in EUR	in EUR	in EUR
1	2	3	4	5	6	7	8	9
	10	= Erträge	0,00	0	0	0	0	0
52	13	+ Aufwendungen für Sach- und Dienstleistungen	174,93	300	300	300	300	300
54	16	+ sonstige Aufwendungen	2.245,44	2.800	3.100	3.100	3.100	3.100
	18	= Aufwendungen (= Zeilen 11 bis 16)	2.420,37	3.100	3.400	3.400	3.400	3.400
	19	= Ergebnis der laufenden Verwaltungstätigkeit (= Zeilen 10 / 18)	-2.420,37	-3.100	-3.400	-3.400	-3.400	-3.400
	23	= Ergebnis vor Berücksichtigung der internen Leistungsbeziehungen (= Zeilen 19 und 22)	-2.420,37	-3.100	-3.400	-3.400	-3.400	-3.400
	26	= Ergebnis (= Zeilen 23, 24, 25)	-2.420,37	-3.100	-3.400	-3.400	-3.400	-3.400
		Nachrichtlich:						
		Nettoabschreibungsaufwand						
		= Nettoabschreibungsaufwand	0,00	0	0	0	0	0

*** Ende der Liste "Teilergebnisplan" ***

Teilfinanzplan 2024

Gemeinde: 05 Haßmoor

Hauptproduktbereich	1	Zentrale Verwaltung
Produktbereich	11	Innere Verwaltung
Produktgruppe	111	Verwaltungssteuerung und Service
Produkt	11101	Zentrale Dienste

Ein- und Auszahlungsarten			Ergebnis des Vorjahres	Ansatz des Vorjahres	Ansatz des Haushaltsjahres	Verpflichtungsermächtigungen	Planung Haushaltsjahr + 1	Planung Haushaltsjahr + 2	Planung Haushaltsjahr + 3
			2022	2023	2024	2024	2025	2026	2027
			in EUR	in EUR	in EUR	in EUR	in EUR	in EUR	in EUR
1	2	3	4	5	6	7	8	9	10
		Laufende Verwaltungstätigkeit							
	12	- Auszahlungen für Sach- und Dienstleistungen	174,93	300	300	0	300	300	300
	15	- sonstige Auszahlungen	2.245,44	2.800	3.100	0	3.100	3.100	3.100
	16	= Auszahlungen aus laufender Verwaltungstätigkeit (Zeilen 10 bis 15a)	2.420,37	3.100	3.400	0	3.400	3.400	3.400
	17	= Saldo aus laufender Verwaltungstätigkeit (Zeilen 9 ./ 16)	-2.420,37	-3.100	-3.400	0	-3.400	-3.400	-3.400
		Investitionstätigkeit							
	29	- Auszahlungen für den Erwerb von beweglichem Anlagevermögen	0,00	500	500	0	500	500	500
	34	= Summe der investiven Auszahlungen (Zeilen 27 bis 33a)	0,00	500	500	0	500	500	500
	35	= Saldo aus Investitionstätigkeit (Zeilen 26 ./ 34)	0,00	-500	-500	0	-500	-500	-500
	36	= Finanzmittelüberschuss/-fehlbetrag (Zeilen 17 und 35)	-2.420,37	-3.600	-3.900	0	-3.900	-3.900	-3.900

*** Ende der Liste "Teilfinanzplan" ***

Produkt:	11103 Allgemeines Grundvermögen			
zuständiger Fachbereich:	Fachbereich 1 – Finanzen und Informationstechnologie			
Hauptproduktbereich:	1 Zentrale Verwaltung			
Produktbereich:	11 Innere Verwaltung			
Produktgruppe:	111 Verwaltungssteuerung und Service			
Produktverantwortung:	Fachbereich 1 – Finanzen und Informationstechnologie			
Auftragsgrundlage:	Fachgesetze, Beschlüsse der Gemeindevertretung			
Art der Aufgabe:	<input type="checkbox"/> <i>freiwillig</i>	<input checked="" type="checkbox"/> <i>pflichtig</i>	<input type="checkbox"/> <i>übertragen</i>	
Produktart:	<input checked="" type="checkbox"/> <i>extern</i>	<input checked="" type="checkbox"/> <i>intern</i>	<input type="checkbox"/>	
Produkttyp:	<input type="checkbox"/> <i>Serviceprodukt</i>	<input type="checkbox"/> <i>Finanzprodukt</i>	<input type="checkbox"/> <i>Verwaltungsprodukt</i>	
	<input checked="" type="checkbox"/> <i>Steuerungsprodukt</i>	<input type="checkbox"/> <i>Einrichtungsprodukt</i>	<input type="checkbox"/> <i>anderes Produkt</i>	
Zielgruppe:	<input type="checkbox"/> <i>Kinder und Jugendliche</i>	<input type="checkbox"/> <i>private Unternehmen</i>	<input checked="" type="checkbox"/> <i>Verwaltungseinheiten</i>	
	<input checked="" type="checkbox"/> <i>BürgerInnen</i>	<input type="checkbox"/> <i>kom. Unternehmen</i>	<input checked="" type="checkbox"/> <i>eigene Kommune</i>	
	<input type="checkbox"/> <i>Vereine und Verbände</i>	<input type="checkbox"/> <i>Behörden</i>	<input type="checkbox"/> <i>andere Kommune</i>	
	<input type="checkbox"/> <i>Touristen / Gäste</i>	<input type="checkbox"/> <i>Beschäftigte</i>	<input type="checkbox"/>	
	<input type="checkbox"/> <i>Verwaltungsführung</i>	<input type="checkbox"/> <i>politische Gremien</i>	<input type="checkbox"/>	
Beschreibung des Produktes mit den wesentlichen Leistungen:				
Verwaltung und Unterhaltung des gemeindlichen Grundvermögens, sofern dies nicht einem anderen Produkt zugeordnet wird.				
Ziele:				
Wirtschaftliche Unterhaltung des allgemeinen Grundvermögens.				
Kennzahlen:				
<i>Bezeichnung</i>	<i>2020</i>	<i>2021</i>	<i>2022</i>	<i>2023*</i>
Erläuterungen zu den Kennzahlen:				
*Stand:				

Teilergebnisplan 2024

Gemeinde: 05 Haßmoor

Hauptproduktbereich	1	Zentrale Verwaltung
Produktbereich	11	Innere Verwaltung
Produktgruppe	111	Verwaltungssteuerung und Service
Produkt	11103	Allgemeines Grundvermögen

Ertrags- und Aufwandsarten			Ergebnis des Vorjahres	Ansatz des Vorjahres	Ansatz des Haushaltsjahres	Planung Haushaltsjahr + 1	Planung Haushaltsjahr + 2	Planung Haushaltsjahr + 3
			2022	2023	2024	2025	2026	2027
			in EUR	in EUR	in EUR	in EUR	in EUR	in EUR
1	2	3	4	5	6	7	8	9
441	5	+ privatrechtliche Leistungsentgelte	0,00	0	100	100	100	100
442								
446								
	10	= Erträge	0,00	0	100	100	100	100
50	11	Personalaufwendungen	1.829,39	3.700	3.700	3.700	3.700	3.700
54	16	+ sonstige Aufwendungen	8,00	200	200	200	200	200
	18	= Aufwendungen (= Zeilen 11 bis 16)	1.837,39	3.900	3.900	3.900	3.900	3.900
	19	= Ergebnis der laufenden Verwaltungstätigkeit (= Zeilen 10 / 18)	-1.837,39	-3.900	-3.800	-3.800	-3.800	-3.800
	23	= Ergebnis vor Berücksichtigung der internen Leistungsbeziehungen (= Zeilen 19 und 22)	-1.837,39	-3.900	-3.800	-3.800	-3.800	-3.800
	26	= Ergebnis (= Zeilen 23, 24, 25)	-1.837,39	-3.900	-3.800	-3.800	-3.800	-3.800

*** Ende der Liste "Teilergebnisplan" ***

Teilfinanzplan 2024

Gemeinde: 05 Haßmoor

Hauptproduktbereich	1	Zentrale Verwaltung
Produktbereich	11	Innere Verwaltung
Produktgruppe	111	Verwaltungssteuerung und Service
Produkt	11103	Allgemeines Grundvermögen

Ein- und Auszahlungsarten			Ergebnis des Vorjahres	Ansatz des Vorjahres	Ansatz des Haushaltsjahres	Verpflichtungsermächtigungen	Planung Haushaltsjahr + 1	Planung Haushaltsjahr + 2	Planung Haushaltsjahr + 3
			2022	2023	2024	2024	2025	2026	2027
			in EUR	in EUR	in EUR	in EUR	in EUR	in EUR	in EUR
1	2	3	4	5	6	7	8	9	10
		Laufende Verwaltungstätigkeit							
5		+ Privatrechtliche Leistungsentgelte	0,00	0	100	0	100	100	100
9		= Einzahlungen aus laufender Verwaltungstätigkeit	0,00	0	100	0	100	100	100
10		- Personalauszahlungen	1.829,39	3.700	3.700	0	3.700	3.700	3.700
15		- sonstige Auszahlungen	8,00	200	200	0	200	200	200
16		= Auszahlungen aus laufender Verwaltungstätigkeit (Zeilen 10 bis 15a)	1.837,39	3.900	3.900	0	3.900	3.900	3.900
17		= Saldo aus laufender Verwaltungstätigkeit (Zeilen 9 ./ 16)	-1.837,39	-3.900	-3.800	0	-3.800	-3.800	-3.800
		Investitionstätigkeit							
26		= Summe der investiven Einzahlungen	0,00	0	0	0	0	0	0
34		= Summe der investiven Auszahlungen (Zeilen 27 bis 33a)	0,00	0	0	0	0	0	0
35		= Saldo aus Investitionstätigkeit (Zeilen 26 ./ 34)	0,00	0	0	0	0	0	0
36		= Finanzmittelüberschuss/-fehlbetrag (Zeilen 17 und 35)	-1.837,39	-3.900	-3.800	0	-3.800	-3.800	-3.800

*** Ende der Liste "Teilfinanzplan" ***

**Produktblatt Liegenschaft „multifunktionales
Dorfgemeinschaftshaus“**

Gemeinde Haßmoor

Produkt:	11104 Liegenschaft „multifunktionales Dorfgemeinschaftshaus“			
zuständiger Fachbereich:	Fachbereich 3 - Bauen und Umwelt			
Hauptproduktbereich:	1 Zentrale Verwaltung			
Produktbereich:	11 Innere Verwaltung			
Produktgruppe:	111 Verwaltungssteuerung und Service			
Produktverantwortung:	Fachbereich 3 - Bauen und Umwelt			
Auftragsgrundlage:	Fachgesetze und -verordnungen, Beschlüsse der Gemeindevertretung			
Art der Aufgabe:	<input checked="" type="checkbox"/> <i>freiwillig</i>	<input type="checkbox"/> <i>pflichtig</i>	<input type="checkbox"/> <i>übertragen</i>	
Produktart:	<input checked="" type="checkbox"/> <i>extern</i>	<input type="checkbox"/> <i>intern</i>	<input type="checkbox"/>	
Produkttyp:	<input type="checkbox"/> <i>Serviceprodukt</i>	<input type="checkbox"/> <i>Finanzprodukt</i>	<input type="checkbox"/> <i>Verwaltungsprodukt</i>	
	<input type="checkbox"/> <i>Steuerungsprodukt</i>	<input checked="" type="checkbox"/> <i>Einrichtungsprodukt</i>	<input type="checkbox"/> <i>anderes Produkt</i>	
Zielgruppe:	<input checked="" type="checkbox"/> <i>Kinder und Jugendliche</i>	<input checked="" type="checkbox"/> <i>private Unternehmen</i>	<input type="checkbox"/> <i>Verwaltungseinheiten</i>	
	<input checked="" type="checkbox"/> <i>BürgerInnen</i>	<input checked="" type="checkbox"/> <i>kom. Unternehmen</i>	<input checked="" type="checkbox"/> <i>eigene Kommune</i>	
	<input checked="" type="checkbox"/> <i>Vereine und Verbände</i>	<input type="checkbox"/> <i>Behörden</i>	<input type="checkbox"/> <i>andere Kommune</i>	
	<input checked="" type="checkbox"/> <i>Touristen / Gäste</i>	<input type="checkbox"/> <i>Beschäftigte</i>	<input type="checkbox"/>	
	<input type="checkbox"/> <i>Verwaltungsführung</i>	<input type="checkbox"/> <i>politische Gremien</i>	<input type="checkbox"/>	
Beschreibung des Produktes mit den wesentlichen Leistungen:				
Der Baubeginn des „multifunktionalen Dorfgemeinschaftshauses“ erfolgte im Sommer 2018. Voraussichtliche Fertigstellung Frühjahr 2019 . Hier sollen u.a. Feierlichkeiten der Gemeinde und Verbände stattfinden.				
Ziele:				
Verbesserung der Dorfgemeinschaft durch Bereitstellung von geeigneten Räumlichkeiten.				
Kennzahlen:				
<i>Bezeichnung</i>	<i>2020</i>	<i>2021</i>	<i>2022</i>	<i>2023*</i>
Anzahl Vermietungen - privat -	1	/	2	
Anzahl Vermietung - Vereine u. Verbände -	/	/	/	
Erläuterungen zu den Kennzahlen:				
* Stand:				

Teilergebnisplan 2024

Gemeinde: 05 Haßmoor

Hauptproduktbereich	1	Zentrale Verwaltung
Produktbereich	11	Innere Verwaltung
Produktgruppe	111	Verwaltungssteuerung und Service
Produkt	11104	Liegenschaft "multifunktionales Dorfgemeinschaftshaus"

Ertrags- und Aufwandsarten			Ergebnis des Vorjahres	Ansatz des Vorjahres	Ansatz des Haushaltsjahres	Planung Haushaltsjahr + 1	Planung Haushaltsjahr + 2	Planung Haushaltsjahr + 3
			2022	2023	2024	2025	2026	2027
			in EUR	in EUR	in EUR	in EUR	in EUR	in EUR
1	2	3	4	5	6	7	8	9
41	2	+ Zuwendungen und allgemeine Umlagen	3.363,65	3.300	3.300	3.300	3.300	3.300
43	4	+ öffentlich-rechtliche Leistungsentgelte	480,00	500	500	500	500	500
	10	= Erträge	3.843,65	3.800	3.800	3.800	3.800	3.800
50	11	Personalaufwendungen	628,78	3.000	3.000	3.000	3.000	3.000
52	13	+ Aufwendungen für Sach- und Dienstleistungen	1.015,81	13.000	11.700	3.700	3.700	3.700
57	14	+ bilanzielle Abschreibungen	6.784,49	6.900	6.000	6.000	6.000	6.000
	18	= Aufwendungen (= Zeilen 11 bis 16)	8.429,08	22.900	20.700	12.700	12.700	12.700
	19	= Ergebnis der laufenden Verwaltungstätigkeit (= Zeilen 10 / 18)	-4.585,43	-19.100	-16.900	-8.900	-8.900	-8.900
	23	= Ergebnis vor Berücksichtigung der internen Leistungsbeziehungen (= Zeilen 19 und 22)	-4.585,43	-19.100	-16.900	-8.900	-8.900	-8.900
	26	= Ergebnis (= Zeilen 23, 24, 25)	-4.585,43	-19.100	-16.900	-8.900	-8.900	-8.900
		Nachrichtlich:						
		Nettoabschreibungsaufwand						
571 + 574		bilanzielle Abschreibungen auf immaterielle Vermögensgegenstände und Sachanlagen sowie geleistete Zuwendungen	6.784,49	6.900	6.000	6.000	6.000	6.000
416 + 437		Erträge aus der Auflösung von Sonderposten aus Zuschüssen und Zuweisungen sowie für Beiträge	3.363,65	3.300	3.300	3.300	3.300	3.300
		= Nettoabschreibungsaufwand	3.420,84	3.600	2.700	2.700	2.700	2.700

*** Ende der Liste "Teilergebnisplan" ***

Teilfinanzplan 2024

Gemeinde: 05 Haßmoor

Hauptproduktbereich	1	Zentrale Verwaltung
Produktbereich	11	Innere Verwaltung
Produktgruppe	111	Verwaltungssteuerung und Service
Produkt	11104	Liegenschaft "multifunktionales Dorfgemeinschaftshaus"

Ein- und Auszahlungsarten			Ergebnis des Vorjahres	Ansatz des Vorjahres	Ansatz des Haushaltsjahres	Verpflichtungsermächtigungen	Planung Haushaltsjahr + 1	Planung Haushaltsjahr + 2	Planung Haushaltsjahr + 3
			2022	2023	2024	2024	2025	2026	2027
			in EUR	in EUR	in EUR	in EUR	in EUR	in EUR	in EUR
1	2	3	4	5	6	7	8	9	10
		Laufende Verwaltungstätigkeit							
	4	+ Öffentlich-rechtliche Leistungsentgelte	480,00	500	500	0	500	500	500
	9	= Einzahlungen aus laufender Verwaltungstätigkeit	480,00	500	500	0	500	500	500
	10	- Personalauszahlungen	628,78	3.000	3.000	0	3.000	3.000	3.000
	12	- Auszahlungen für Sach- und Dienstleistungen	1.015,81	13.000	11.700	0	3.700	3.700	3.700
	16	= Auszahlungen aus laufender Verwaltungstätigkeit (Zeilen 10 bis 15a)	1.644,59	16.000	14.700	0	6.700	6.700	6.700
	17	= Saldo aus laufender Verwaltungstätigkeit (Zeilen 9 ./ 16)	-1.164,59	-15.500	-14.200	0	-6.200	-6.200	-6.200
		Investitionstätigkeit							
	29	- Auszahlungen für den Erwerb von beweglichem Anlagevermögen	0,00	500	500	0	500	500	500
	34	= Summe der investiven Auszahlungen (Zeilen 27 bis 33a)	0,00	500	500	0	500	500	500
	35	= Saldo aus Investitionstätigkeit (Zeilen 26 ./ 34)	0,00	-500	-500	0	-500	-500	-500
	36	= Finanzmittelüberschuss/-fehlbetrag (Zeilen 17 und 35)	-1.164,59	-16.000	-14.700	0	-6.700	-6.700	-6.700

*** Ende der Liste "Teilfinanzplan" ***

Produkt:	12100 Statistik und Wahlen			
zuständiger Fachbereich:	Fachbereich 2 – Bürgerdienste			
Hauptproduktbereich:	1 Zentrale Verwaltung			
Produktbereich:	12 Sicherheit und Ordnung			
Produktgruppe:	121 Statistik und Wahlen			
Produktverantwortung:	Fachbereich 2 – Bürgerdienste			
Auftragsgrundlage:	Wahlgesetz und andere, Beschlüsse der Gemeindevertretungen			
Art der Aufgabe:	<input type="checkbox"/> <i>freiwillig</i>	<input checked="" type="checkbox"/> <i>pflichtig</i>	<input type="checkbox"/> <i>übertragen</i>	
Produktart:	<input checked="" type="checkbox"/> <i>extern</i>	<input type="checkbox"/> <i>intern</i>	<input type="checkbox"/>	
Produkttyp:	<input checked="" type="checkbox"/> <i>Serviceprodukt</i>	<input type="checkbox"/> <i>Finanzprodukt</i>	<input checked="" type="checkbox"/> <i>Verwaltungsprodukt</i>	
	<input type="checkbox"/> <i>Steuerungsprodukt</i>	<input type="checkbox"/> <i>Einrichtungsprodukt</i>	<input type="checkbox"/> <i>anderes Produkt</i>	
Zielgruppe:	<input type="checkbox"/> <i>Kinder und Jugendliche</i>	<input type="checkbox"/> <i>private Unternehmen</i>	<input type="checkbox"/> <i>Verwaltungseinheiten</i>	
	<input checked="" type="checkbox"/> <i>BürgerInnen</i>	<input type="checkbox"/> <i>kom. Unternehmen</i>	<input checked="" type="checkbox"/> <i>eigene Kommune</i>	
	<input type="checkbox"/> <i>Vereine und Verbände</i>	<input checked="" type="checkbox"/> <i>Behörden</i>	<input type="checkbox"/> <i>andere Kommune</i>	
	<input type="checkbox"/> <i>Touristen / Gäste</i>	<input type="checkbox"/> <i>Beschäftigte</i>	<input type="checkbox"/>	
	<input checked="" type="checkbox"/> <i>Verwaltungsführung</i>	<input checked="" type="checkbox"/> <i>politische Gremien</i>	<input type="checkbox"/>	
Beschreibung des Produktes mit den wesentlichen Leistungen:				
Durchführung von Wahlen, Volks- und Bürgerbegehren sowie statistischen Erhebungen.				
Ziele:				
Rechtmäßige Abwicklung von Wahlen mit zeitnaher Ergebnisfeststellung bei gleichzeitiger Reduzierung der Wahlkosten.				
Kennzahlen:				
<i>Bezeichnung</i>	<i>2020</i>	<i>2021</i>	<i>2022*</i>	<i>2023</i>
Wahlen	/	Bundestagswahl	Landtagswahl	Kommunalwahl
			Bürgerentscheid	
Erläuterungen zu den Kennzahlen:				
*Stand:				

Teilergebnisplan 2024

Gemeinde: 05 Haßmoor

Hauptproduktbereich	1	Zentrale Verwaltung
Produktbereich	12	Sicherheit und Ordnung
Produktgruppe	121	Statistik und Wahlen
Produkt	12100	Statistik und Wahlen

Ertrags- und Aufwandsarten			Ergebnis des Vorjahres	Ansatz des Vorjahres	Ansatz des Haushaltsjahres	Planung Haushaltsjahr + 1	Planung Haushaltsjahr + 2	Planung Haushaltsjahr + 3
			2022	2023	2024	2025	2026	2027
			in EUR	in EUR	in EUR	in EUR	in EUR	in EUR
1	2	3	4	5	6	7	8	9
448	6	+ Kostenerstattungen und Kostenumlagen	247,45	0	200	200	200	200
	10	= Erträge	247,45	0	200	200	200	200
54	16	+ sonstige Aufwendungen	604,87	1.100	800	800	800	800
	18	= Aufwendungen (= Zeilen 11 bis 16)	604,87	1.100	800	800	800	800
	19	= Ergebnis der laufenden Verwaltungstätigkeit (= Zeilen 10 / 18)	-357,42	-1.100	-600	-600	-600	-600
	23	= Ergebnis vor Berücksichtigung der internen Leistungsbeziehungen (= Zeilen 19 und 22)	-357,42	-1.100	-600	-600	-600	-600
	26	= Ergebnis (= Zeilen 23, 24, 25)	-357,42	-1.100	-600	-600	-600	-600

*** Ende der Liste "Teilergebnisplan" ***

Teilfinanzplan 2024

Gemeinde: 05 Haßmoor

Hauptproduktbereich	1	Zentrale Verwaltung
Produktbereich	12	Sicherheit und Ordnung
Produktgruppe	121	Statistik und Wahlen
Produkt	12100	Statistik und Wahlen

Ein- und Auszahlungsarten			Ergebnis des Vorjahres	Ansatz des Vorjahres	Ansatz des Haushaltsjahres	Verpflichtungsermächtigungen	Planung Haushaltsjahr + 1	Planung Haushaltsjahr + 2	Planung Haushaltsjahr + 3
			2022	2023	2024	2024	2025	2026	2027
			in EUR	in EUR	in EUR	in EUR	in EUR	in EUR	in EUR
1	2	3	4	5	6	7	8	9	10
		Laufende Verwaltungstätigkeit							
6		+ Kostenerstattungen und Kostenumlagen	63,34	0	200	0	200	200	200
9		= Einzahlungen aus laufender Verwaltungstätigkeit	63,34	0	200	0	200	200	200
15		- sonstige Auszahlungen	604,87	1.100	800	0	800	800	800
16		= Auszahlungen aus laufender Verwaltungstätigkeit (Zeilen 10 bis 15a)	604,87	1.100	800	0	800	800	800
17		= Saldo aus laufender Verwaltungstätigkeit (Zeilen 9 J. 16)	-541,53	-1.100	-600	0	-600	-600	-600
		Investitionstätigkeit							
36		= Finanzmittelüberschuss/-fehlbetrag (Zeilen 17 und 35)	-541,53	-1.100	-600	0	-600	-600	-600

*** Ende der Liste "Teilfinanzplan" ***

Produkt:	12600 Feuerwehr			
zuständiger Fachbereich:	Fachbereich 2 – Bürgerdienste			
Hauptproduktbereich:	1 Zentrale Verwaltung			
Produktbereich:	12 Sicherheit und Ordnung			
Produktgruppe:	126 Brandschutz			
Produktverantwortung:	Fachbereich 2 – Bürgerdienste			
Auftragsgrundlage:	Fachgesetze und –verordnungen, Beschlüsse der Gemeindevertretung			
Art der Aufgabe:	<input type="checkbox"/> <i>freiwillig</i>	<input checked="" type="checkbox"/> <i>pflichtig</i>	<input type="checkbox"/> <i>übertragen</i>	
Produktart:	<input checked="" type="checkbox"/> <i>extern</i>	<input type="checkbox"/> <i>intern</i>	<input type="checkbox"/>	
Produkttyp:	<input type="checkbox"/> <i>Serviceprodukt</i>	<input type="checkbox"/> <i>Finanzprodukt</i>	<input type="checkbox"/> <i>Verwaltungsprodukt</i>	
	<input type="checkbox"/> <i>Steuerungsprodukt</i>	<input checked="" type="checkbox"/> <i>Einrichtungsprodukt</i>	<input type="checkbox"/> <i>anderes Produkt</i>	
Zielgruppe:	<input checked="" type="checkbox"/> <i>Kinder und Jugendliche</i>	<input checked="" type="checkbox"/> <i>private Unternehmen</i>	<input type="checkbox"/> <i>Verwaltungseinheiten</i>	
	<input checked="" type="checkbox"/> <i>BürgerInnen</i>	<input type="checkbox"/> <i>kom. Unternehmen</i>	<input checked="" type="checkbox"/> <i>eigene Kommune</i>	
	<input type="checkbox"/> <i>Vereine und Verbände</i>	<input type="checkbox"/> <i>Behörden</i>	<input type="checkbox"/> <i>andere Kommune</i>	
	<input type="checkbox"/> <i>Touristen / Gäste</i>	<input type="checkbox"/> <i>Beschäftigte</i>	<input type="checkbox"/>	
	<input type="checkbox"/> <i>Verwaltungsführung</i>	<input type="checkbox"/> <i>politische Gremien</i>	<input type="checkbox"/>	
Beschreibung des Produktes mit den wesentlichen Leistungen:				
<p>Zu den Aufgaben der Feuerwehr zählen u. a. der Brandschutz, die Koordination und Durchführung von Fortbildungen, die Brandschutzerziehung und die Durchführung von Übungen. Unter diesem Produkt wird außerdem die Umlage für die Amtsjugendfeuerwehr abgebildet.</p>				
Ziele:				
Sicherstellung des Brandschutzes in der Gemeinde.				
Kennzahlen:				
<i>Bezeichnung</i>	<i>2020</i>	<i>2021</i>	<i>2022</i>	<i>2023*</i>
Anzahl der aktiven Mitglieder	32	39	36	34
Anzahl der Mitglieder der Jugendfeuerwehr	5	4	4	0
Anzahl der Ehrenmitglieder	11	11	11	11
Anzahl der Einsätze	0	2	4	2
Erläuterungen zu den Kennzahlen:				
*Stand: 12.10.2023				

Teilergebnisplan 2024

Gemeinde: 05 Haßmoor

Hauptproduktbereich	1	Zentrale Verwaltung
Produktbereich	12	Sicherheit und Ordnung
Produktgruppe	126	Brandschutz
Produkt	12600	Feuerwehr

Ertrags- und Aufwandsarten			Ergebnis des Vorjahres	Ansatz des Vorjahres	Ansatz des Haushaltsjahres	Planung Haushaltsjahr + 1	Planung Haushaltsjahr + 2	Planung Haushaltsjahr + 3
			2022	2023	2024	2025	2026	2027
			in EUR	in EUR	in EUR	in EUR	in EUR	in EUR
1	2	3	4	5	6	7	8	9
41	2	+ Zuwendungen und allgemeine Umlagen	1.125,90	1.000	1.000	700	400	400
448	6	+ Kostenerstattungen und Kostenumlagen	2.606,98	100	100	100	100	100
	10	= Erträge	3.732,88	1.100	1.100	800	500	500
50	11	Personalaufwendungen	549,28	1.200	1.200	1.200	1.200	1.200
52	13	+ Aufwendungen für Sach- und Dienstleistungen	30.492,67	26.000	18.000	18.000	18.000	18.000
57	14	+ bilanzielle Abschreibungen	9.020,40	10.000	10.400	8.200	6.700	6.200
53	15	+ Transferaufwendungen	5.112,42	800	2.000	2.000	2.000	2.000
54	16	+ sonstige Aufwendungen	10.960,84	8.600	8.600	8.600	8.600	8.600
	18	= Aufwendungen (= Zeilen 11 bis 16)	56.135,61	46.600	40.200	38.000	36.500	36.000
	19	= Ergebnis der laufenden Verwaltungstätigkeit (= Zeilen 10 / 18)	-52.402,73	-45.500	-39.100	-37.200	-36.000	-35.500
	23	= Ergebnis vor Berücksichtigung der internen Leistungsbeziehungen (= Zeilen 19 und 22)	-52.402,73	-45.500	-39.100	-37.200	-36.000	-35.500
	26	= Ergebnis (= Zeilen 23, 24, 25)	-52.402,73	-45.500	-39.100	-37.200	-36.000	-35.500
		Nachrichtlich:						
		Nettoabschreibungsaufwand						
571 + 574		bilanzielle Abschreibungen auf immaterielle Vermögensgegenstände und Sachanlagen sowie geleistete Zuwendungen	9.020,40	10.000	10.400	8.200	6.700	6.200
416 + 437		Erträge aus der Auflösung von Sonderposten aus Zuschüssen und Zuweisungen sowie für Beiträge	1.125,90	1.000	1.000	700	400	400
		= Nettoabschreibungsaufwand	7.894,50	9.000	9.400	7.500	6.300	5.800

*** Ende der Liste "Teilergebnisplan" ***

Teilfinanzplan 2024

Gemeinde: 05 Haßmoor

Hauptproduktbereich	1	Zentrale Verwaltung
Produktbereich	12	Sicherheit und Ordnung
Produktgruppe	126	Brandschutz
Produkt	12600	Feuerwehr

Ein- und Auszahlungsarten			Ergebnis des Vorjahres	Ansatz des Vorjahres	Ansatz des Haushaltsjahres	Verpflichtungsermächtigungen	Planung Haushaltsjahr + 1	Planung Haushaltsjahr + 2	Planung Haushaltsjahr + 3
			2022	2023	2024	2024	2025	2026	2027
			in EUR	in EUR	in EUR	in EUR	in EUR	in EUR	in EUR
1	2	3	4	5	6	7	8	9	10
		Laufende Verwaltungstätigkeit							
6		+ Kostenerstattungen und Kostenumlagen	2.638,91	100	100	0	100	100	100
9		= Einzahlungen aus laufender Verwaltungstätigkeit	2.638,91	100	100	0	100	100	100
10		- Personalauszahlungen	549,28	1.200	1.200	0	1.200	1.200	1.200
12		- Auszahlungen für Sach- und Dienstleistungen	32.237,37	26.000	18.000	0	18.000	18.000	18.000
14		- Transferauszahlungen	5.112,42	800	2.000	0	2.000	2.000	2.000
15		- sonstige Auszahlungen	8.710,61	8.600	8.600	0	8.600	8.600	8.600
16		= Auszahlungen aus laufender Verwaltungstätigkeit (Zeilen 10 bis 15a)	46.609,68	36.600	29.800	0	29.800	29.800	29.800
17		= Saldo aus laufender Verwaltungstätigkeit (Zeilen 9 J. 16)	-43.970,77	-36.500	-29.700	0	-29.700	-29.700	-29.700
		Investitionstätigkeit							
18		+ Einzahlungen aus Zuweisungen und Zuschüssen für Investitionen und -förderungsmaßnahmen	0,00	1.600	0	0	0	0	0
26		= Summe der investiven Einzahlungen	0,00	1.600	0	0	0	0	0
29		- Auszahlungen für den Erwerb von beweglichem Anlagevermögen	2.397,32	6.000	2.000	0	2.000	2.000	2.000
31		- Auszahlungen für Baumaßnahmen	32.947,05	30.000	15.000	0	0	0	0
34		= Summe der investiven Auszahlungen (Zeilen 27 bis 33a)	35.344,37	36.000	17.000	0	2.000	2.000	2.000
35		= Saldo aus Investitionstätigkeit (Zeilen 26 J. 34)	-35.344,37	-34.400	-17.000	0	-2.000	-2.000	-2.000
36		= Finanzmittelüberschuss/-fehlbetrag (Zeilen 17 und 35)	-79.315,14	-70.900	-46.700	0	-31.700	-31.700	-31.700

*** Ende der Liste "Teilfinanzplan" ***

**Produktblatt Schulverband im Amt Eiderkanal,
Schulkostenbeiträge**

Gemeinde Haßmoor

Produkt:	24300 Schulverband im Amt Eiderkanal, Schulkostenbeiträge			
zuständiger Fachbereich:	Fachbereich 2 – Bürgerdienste			
Hauptproduktbereich:	2 Schule und Kultur			
Produktbereich:	24 Schulträgeraufgaben			
Produktgruppe:	243 Sonstige schulische Aufgaben			
Produktverantwortung:	Fachbereich 2 – Bürgerdienste			
Auftragsgrundlage:	Gesetz über kommunale Zusammenarbeit, Schulgesetz des Landes Schleswig-Holstein			
Art der Aufgabe:	<input type="checkbox"/> <i>freiwillig</i>	<input checked="" type="checkbox"/> <i>pflichtig</i>	<input type="checkbox"/> <i>übertragen</i>	
Produktart:	<input checked="" type="checkbox"/> <i>extern</i>	<input type="checkbox"/> <i>intern</i>	<input type="checkbox"/>
Produkttyp:	<input type="checkbox"/> <i>Serviceprodukt</i>	<input type="checkbox"/> <i>Finanzprodukt</i>	<input type="checkbox"/> <i>Verwaltungsprodukt</i>	
	<input type="checkbox"/> <i>Steuerungsprodukt</i>	<input checked="" type="checkbox"/> <i>Einrichtungsprodukt</i>	<input type="checkbox"/> <i>anderes Produkt</i>	
Zielgruppe:	<input checked="" type="checkbox"/> <i>Kinder und Jugendliche</i>	<input type="checkbox"/> <i>private Unternehmen</i>	<input type="checkbox"/> <i>Verwaltungseinheiten</i>	
	<input checked="" type="checkbox"/> <i>BürgerInnen</i>	<input type="checkbox"/> <i>kom. Unternehmen</i>	<input checked="" type="checkbox"/> <i>eigene Kommune</i>	
	<input type="checkbox"/> <i>Vereine und Verbände</i>	<input type="checkbox"/> <i>Behörden</i>	<input type="checkbox"/> <i>andere Kommune</i>	
	<input type="checkbox"/> <i>Touristen / Gäste</i>	<input type="checkbox"/> <i>Beschäftigte</i>	<input type="checkbox"/>
	<input type="checkbox"/> <i>Verwaltungsführung</i>	<input type="checkbox"/> <i>politische Gremien</i>	<input type="checkbox"/>
Beschreibung des Produktes mit den wesentlichen Leistungen:				
Dem Schulverband im Amt Eiderkanal gehören die Gemeinden Bovenau, Schülldorf, Schacht-Audorf, Rade, Ostenfeld, Haßmoor und Osterrönfeld an. Es werden eine Grund- und Regionalschule in Schacht-Audorf sowie eine Grundschule in Osterrönfeld unterhalten.				
Ziele:				
Sicherstellung eines umfassenden Bildungsangebotes für die Schülerinnen und Schüler.				
Kennzahlen:				
<i>Bezeichnung</i>	<i>2020</i>	<i>2021</i>	<i>2022</i>	<i>2023*</i>
SV-Umlage	28.887,98 €	27.229,34 €	29.610,00 €	26.300,00 €
SV-Kostenbeiträge	15.876,67 €	20.382,55 €	23.652,68 €	24.500,00 €
Erläuterungen zu den Kennzahlen:				
*Stand:01.11.2023				

Teilergebnisplan 2024

Gemeinde: 05 Haßmoor

Hauptproduktbereich	2	Schule und Kultur
Produktbereich	24	Schülerbeförderung
Produktgruppe	243	Sonstige schulische Aufgaben
Produkt	24300	Schulverband im Amt Eiderkanal

Ertrags- und Aufwandsarten			Ergebnis des Vorjahres	Ansatz des Vorjahres	Ansatz des Haushaltsjahres	Planung Haushaltsjahr + 1	Planung Haushaltsjahr + 2	Planung Haushaltsjahr + 3
			2022	2023	2024	2025	2026	2027
			in EUR	in EUR	in EUR	in EUR	in EUR	in EUR
1	2	3	4	5	6	7	8	9
57	14	+ bilanzielle Abschreibungen	1.079,89	1.100	1.100	1.100	1.100	1.100
53	15	+ Transferaufwendungen	29.610,00	26.300	24.600	24.600	24.600	24.600
54	16	+ sonstige Aufwendungen	23.652,68	24.500	25.000	25.000	25.000	25.000
	18	= Aufwendungen (= Zeilen 11 bis 16)	54.342,57	51.900	50.700	50.700	50.700	50.700
	19	= Ergebnis der laufenden Verwaltungstätigkeit (= Zeilen 10 / 18)	-54.342,57	-51.900	-50.700	-50.700	-50.700	-50.700
	23	= Ergebnis vor Berücksichtigung der internen Leistungsbeziehungen (= Zeilen 19 und 22)	-54.342,57	-51.900	-50.700	-50.700	-50.700	-50.700
	26	= Ergebnis (= Zeilen 23, 24, 25)	-54.342,57	-51.900	-50.700	-50.700	-50.700	-50.700
		Nachrichtlich:						
		Nettoabschreibungsaufwand						
571 + 574		bilanzielle Abschreibungen auf immaterielle Vermögensgegenstände und Sachanlagen sowie geleistete Zuwendungen	1.079,89	1.100	1.100	1.100	1.100	1.100
		= Nettoabschreibungsaufwand	1.079,89	1.100	1.100	1.100	1.100	1.100

*** Ende der Liste "Teilergebnisplan" ***

Teilfinanzplan 2024

Gemeinde: 05 Haßmoor

Hauptproduktbereich	2	Schule und Kultur
Produktbereich	24	Schülerbeförderung
Produktgruppe	243	Sonstige schulische Aufgaben
Produkt	24300	Schulverband im Amt Eiderkanal

Ein- und Auszahlungsarten			Ergebnis des Vorjahres	Ansatz des Vorjahres	Ansatz des Haushaltsjahres	Verpflichtungsermächtigungen	Planung Haushaltsjahr + 1	Planung Haushaltsjahr + 2	Planung Haushaltsjahr + 3
			2022	2023	2024	2024	2025	2026	2027
			in EUR	in EUR	in EUR	in EUR	in EUR	in EUR	in EUR
1	2	3	4	5	6	7	8	9	10
		Laufende Verwaltungstätigkeit							
	14	- Transferauszahlungen	29.610,00	26.300	24.600	0	24.600	24.600	24.600
	15	- sonstige Auszahlungen	23.652,68	24.500	25.000	0	25.000	25.000	25.000
	16	= Auszahlungen aus laufender Verwaltungstätigkeit (Zeilen 10 bis 15a)	53.262,68	50.800	49.600	0	49.600	49.600	49.600
	17	= Saldo aus laufender Verwaltungstätigkeit (Zeilen 9 J. 16)	-53.262,68	-50.800	-49.600	0	-49.600	-49.600	-49.600
		Investitionstätigkeit							
	36	= Finanzmittelüberschuss/-fehlbetrag (Zeilen 17 und 35)	-53.262,68	-50.800	-49.600	0	-49.600	-49.600	-49.600

*** Ende der Liste "Teilfinanzplan" ***

Produkt:	28100 Heimat- und Kulturpflege			
zuständiger Fachbereich:	Fachbereich 2 – Bürgerdienste			
Hauptproduktbereich:	2 Schule und Kultur			
Produktbereich:	28 Kultur und Wissenschaft			
Produktgruppe:	281 Heimat- und sonstige Kulturpflege			
Produktverantwortung:	Fachbereich 2 – Bürgerdienste			
Auftragsgrundlage:	Fachgesetze, Beschlüsse der Gemeindevertretung			
Art der Aufgabe:	<input checked="" type="checkbox"/> <i>freiwillig</i>	<input type="checkbox"/> <i>pflichtig</i>	<input type="checkbox"/> <i>übertragen</i>	
Produktart:	<input checked="" type="checkbox"/> <i>extern</i>	<input type="checkbox"/> <i>intern</i>	<input type="checkbox"/>	
Produkttyp:	<input type="checkbox"/> <i>Serviceprodukt</i>	<input type="checkbox"/> <i>Finanzprodukt</i>	<input type="checkbox"/> <i>Verwaltungsprodukt</i>	
	<input type="checkbox"/> <i>Steuerungsprodukt</i>	<input type="checkbox"/> <i>Einrichtungsprodukt</i>	<input checked="" type="checkbox"/> <i>anderes Produkt</i>	
Zielgruppe:	<input checked="" type="checkbox"/> <i>Kinder und Jugendliche</i>	<input type="checkbox"/> <i>private Unternehmen</i>	<input type="checkbox"/> <i>Verwaltungseinheiten</i>	
	<input checked="" type="checkbox"/> <i>BürgerInnen</i>	<input type="checkbox"/> <i>kom. Unternehmen</i>	<input checked="" type="checkbox"/> <i>eigene Kommune</i>	
	<input checked="" type="checkbox"/> <i>Vereine und Verbände</i>	<input type="checkbox"/> <i>Behörden</i>	<input type="checkbox"/> <i>andere Kommune</i>	
	<input type="checkbox"/> <i>Touristen / Gäste</i>	<input type="checkbox"/> <i>Beschäftigte</i>	<input type="checkbox"/>	
	<input type="checkbox"/> <i>Verwaltungsführung</i>	<input type="checkbox"/> <i>politische Gremien</i>	<input type="checkbox"/>	
Beschreibung des Produktes mit den wesentlichen Leistungen:				
Förderung von Einrichtungen der Heimat- und sonstigen Kulturpflege sowie Durchführung von kulturellen Veranstaltungen. Mitgliedschaften in Verbänden und Vereinen sowie Förderung von Patenschaften.				
Ziele:				
Förderung und Ausbau eines vielfältigen kulturellen Angebotes.				
Kennzahlen:				
<i>Bezeichnung</i>	<i>2020</i>	<i>2021</i>	<i>2022</i>	<i>2023*</i>
Erläuterungen zu den Kennzahlen:				
*Stand:				

Teilergebnisplan 2024

Gemeinde: 05 Haßmoor

Hauptproduktbereich	2	Schule und Kultur
Produktbereich	28	Heimat- und sonstige Kulturpflege
Produktgruppe	281	Heimat- und sonstige Kulturpflege
Produkt	28100	Heimat- und Kulturpflege

Ertrags- und Aufwandsarten			Ergebnis des Vorjahres	Ansatz des Vorjahres	Ansatz des Haushaltsjahres	Planung Haushaltsjahr + 1	Planung Haushaltsjahr + 2	Planung Haushaltsjahr + 3
			2022	2023	2024	2025	2026	2027
			in EUR	in EUR	in EUR	in EUR	in EUR	in EUR
1	2	3	4	5	6	7	8	9
448	6	+ Kostenerstattungen und Kostenumlagen	912,71	0	0	0	0	0
	10	= Erträge	912,71	0	0	0	0	0
52	13	+ Aufwendungen für Sach- und Dienstleistungen	1.347,48	1.200	1.200	1.200	1.200	1.200
57	14	+ bilanzielle Abschreibungen	258,32	300	300	300	300	300
53	15	+ Transferaufwendungen	324,50	500	500	500	500	500
	18	= Aufwendungen (= Zeilen 11 bis 16)	1.930,30	2.000	2.000	2.000	2.000	2.000
	19	= Ergebnis der laufenden Verwaltungstätigkeit (= Zeilen 10 / 18)	-1.017,59	-2.000	-2.000	-2.000	-2.000	-2.000
	23	= Ergebnis vor Berücksichtigung der internen Leistungsbeziehungen (= Zeilen 19 und 22)	-1.017,59	-2.000	-2.000	-2.000	-2.000	-2.000
	26	= Ergebnis (= Zeilen 23, 24, 25)	-1.017,59	-2.000	-2.000	-2.000	-2.000	-2.000
		Nachrichtlich:						
		Nettoabschreibungsaufwand						
571 + 574		bilanzielle Abschreibungen auf immaterielle Vermögensgegenstände und Sachanlagen sowie geleistete Zuwendungen	258,32	300	300	300	300	300
		= Nettoabschreibungsaufwand	258,32	300	300	300	300	300

*** Ende der Liste "Teilergebnisplan" ***

Teilfinanzplan 2024

Gemeinde: 05 Haßmoor

Hauptproduktbereich	2	Schule und Kultur
Produktbereich	28	Heimat- und sonstige Kulturpflege
Produktgruppe	281	Heimat- und sonstige Kulturpflege
Produkt	28100	Heimat- und Kulturpflege

Ein- und Auszahlungsarten			Ergebnis des Vorjahres	Ansatz des Vorjahres	Ansatz des Haushaltsjahres	Verpflichtungsermächtigungen	Planung Haushaltsjahr + 1	Planung Haushaltsjahr + 2	Planung Haushaltsjahr + 3
			2022	2023	2024	2024	2025	2026	2027
			in EUR	in EUR	in EUR	in EUR	in EUR	in EUR	in EUR
1	2	3	4	5	6	7	8	9	10
		Laufende Verwaltungstätigkeit							
6		+ Kostenerstattungen und Kostenumlagen	912,71	0	0	0	0	0	0
9		= Einzahlungen aus laufender Verwaltungstätigkeit	912,71	0	0	0	0	0	0
12		- Auszahlungen für Sach- und Dienstleistungen	1.347,48	1.200	1.200	0	1.200	1.200	1.200
14		- Transferauszahlungen	324,50	500	500	0	500	500	500
16		= Auszahlungen aus laufender Verwaltungstätigkeit (Zeilen 10 bis 15a)	1.671,98	1.700	1.700	0	1.700	1.700	1.700
17		= Saldo aus laufender Verwaltungstätigkeit (Zeilen 9 J. 16)	-759,27	-1.700	-1.700	0	-1.700	-1.700	-1.700
		Investitionstätigkeit							
36		= Finanzmittelüberschuss/-fehlbetrag (Zeilen 17 und 35)	-759,27	-1.700	-1.700	0	-1.700	-1.700	-1.700

*** Ende der Liste "Teilfinanzplan" ***

Produkt:	31510 Soziale Einrichtungen für Senioren			
zuständiger Fachbereich:	Fachbereich 2 – Bürgerdienste			
Hauptproduktbereich:	3 Soziales und Jugend			
Produktbereich:	31 Soziale Hilfen			
Produktgruppe:	315 Soziale Einrichtungen (ohne Einrichtungen der Jugendhilfe)			
Produktverantwortung:	Fachbereich 2 – Bürgerdienste			
Auftragsgrundlage:	Fachgesetze, Beschlüsse der Gemeindevertretung			
Art der Aufgabe:	<input checked="" type="checkbox"/> <i>freiwillig</i>	<input type="checkbox"/> <i>pflichtig</i>	<input type="checkbox"/> <i>übertragen</i>	
Produktart:	<input checked="" type="checkbox"/> <i>extern</i>	<input type="checkbox"/> <i>intern</i>	<input type="checkbox"/>	
Produkttyp:	<input type="checkbox"/> <i>Serviceprodukt</i>	<input type="checkbox"/> <i>Finanzprodukt</i>	<input type="checkbox"/> <i>Verwaltungsprodukt</i>	
	<input type="checkbox"/> <i>Steuerungsprodukt</i>	<input checked="" type="checkbox"/> <i>Einrichtungsprodukt</i>	<input type="checkbox"/> <i>anderes Produkt</i>	
Zielgruppe:	<input type="checkbox"/> <i>Kinder und Jugendliche</i>	<input type="checkbox"/> <i>private Unternehmen</i>	<input type="checkbox"/> <i>Verwaltungseinheiten</i>	
	<input checked="" type="checkbox"/> <i>BürgerInnen</i>	<input type="checkbox"/> <i>kom. Unternehmen</i>	<input type="checkbox"/> <i>eigene Kommune</i>	
	<input checked="" type="checkbox"/> <i>Vereine und Verbände</i>	<input type="checkbox"/> <i>Behörden</i>	<input type="checkbox"/> <i>andere Kommune</i>	
	<input type="checkbox"/> <i>Touristen / Gäste</i>	<input type="checkbox"/> <i>Beschäftigte</i>	<input type="checkbox"/>	
	<input type="checkbox"/> <i>Verwaltungsführung</i>	<input type="checkbox"/> <i>politische Gremien</i>	<input type="checkbox"/>	
Beschreibung des Produktes mit den wesentlichen Leistungen:				
Durchführung des Seniorenkaffees sowie Zuschüsse für die Seniorenarbeit.				
Ziele:				
Förderung der Seniorenarbeit in der Gemeinde.				
Kennzahlen:				
<i>Bezeichnung</i>	<i>2020</i>	<i>2021</i>	<i>2022</i>	<i>2023*</i>
Erläuterungen zu den Kennzahlen:				
*Stand:				

Teilergebnisplan 2024

Gemeinde: 05 Haßmoor

Hauptproduktbereich	3	Soziales und Jugend
Produktbereich	31	Grundversorgung und Hilfen
Produktgruppe	315	Soziale Einrichtungen (ohne Einrichtungen der Jugendhilfe)
Produkt	31510	Soziale Einrichtungen für Senioren

Ertrags- und Aufwandsarten			Ergebnis des Vorjahres	Ansatz des Vorjahres	Ansatz des Haushaltsjahres	Planung Haushaltsjahr + 1	Planung Haushaltsjahr + 2	Planung Haushaltsjahr + 3
			2022	2023	2024	2025	2026	2027
			in EUR	in EUR	in EUR	in EUR	in EUR	in EUR
1	2	3	4	5	6	7	8	9
52	13	+ Aufwendungen für Sach- und Dienstleistungen	187,50	1.100	1.100	1.100	1.100	1.100
54	16	+ sonstige Aufwendungen	0,00	100	100	100	100	100
	18	= Aufwendungen (= Zeilen 11 bis 16)	187,50	1.200	1.200	1.200	1.200	1.200
	19	= Ergebnis der laufenden Verwaltungstätigkeit (= Zeilen 10 / 18)	-187,50	-1.200	-1.200	-1.200	-1.200	-1.200
	23	= Ergebnis vor Berücksichtigung der internen Leistungsbeziehungen (= Zeilen 19 und 22)	-187,50	-1.200	-1.200	-1.200	-1.200	-1.200
	26	= Ergebnis (= Zeilen 23, 24, 25)	-187,50	-1.200	-1.200	-1.200	-1.200	-1.200

*** Ende der Liste "Teilergebnisplan" ***

Teilfinanzplan 2024

Gemeinde: 05 Haßmoor

Hauptproduktbereich	3	Soziales und Jugend
Produktbereich	31	Grundversorgung und Hilfen
Produktgruppe	315	Soziale Einrichtungen (ohne Einrichtungen der Jugendhilfe)
Produkt	31510	Soziale Einrichtungen für Senioren

Ein- und Auszahlungsarten			Ergebnis des Vorjahres	Ansatz des Vorjahres	Ansatz des Haushaltsjahres	Verpflichtungsermächtigungen	Planung Haushaltsjahr + 1	Planung Haushaltsjahr + 2	Planung Haushaltsjahr + 3
			2022	2023	2024	2024	2025	2026	2027
			in EUR	in EUR	in EUR	in EUR	in EUR	in EUR	in EUR
1	2	3	4	5	6	7	8	9	10
		Laufende Verwaltungstätigkeit							
12	-	Auszahlungen für Sach- und Dienstleistungen	187,50	1.100	1.100	0	1.100	1.100	1.100
15	-	sonstige Auszahlungen	0,00	100	100	0	100	100	100
16	=	Auszahlungen aus laufender Verwaltungstätigkeit (Zeilen 10 bis 15a)	187,50	1.200	1.200	0	1.200	1.200	1.200
17	=	Saldo aus laufender Verwaltungstätigkeit (Zeilen 9 J. 16)	-187,50	-1.200	-1.200	0	-1.200	-1.200	-1.200
		Investitionstätigkeit							
36	=	Finanzmittelüberschuss/-fehlbetrag (Zeilen 17 und 35)	-187,50	-1.200	-1.200	0	-1.200	-1.200	-1.200

*** Ende der Liste "Teilfinanzplan" ***

Produkt:	36200 Förderung der Jugendarbeit			
zuständiger Fachbereich:	Fachbereich 2 – Bürgerdienste			
Hauptproduktbereich:	3 Soziales und Jugend			
Produktbereich:	36 Kinder- Jugend- und Familienhilfe			
Produktgruppe:	362 Jugendarbeit			
Produktverantwortung:	Fachbereich 2 – Bürgerdienste			
Auftragsgrundlage:	Fachgesetze, Beschlüsse der Gemeindevertretung			
Art der Aufgabe:	<input checked="" type="checkbox"/> <i>freiwillig</i>	<input type="checkbox"/> <i>pflichtig</i>	<input type="checkbox"/> <i>übertragen</i>	
Produktart:	<input checked="" type="checkbox"/> <i>extern</i>	<input type="checkbox"/> <i>intern</i>	<input type="checkbox"/>	
Produkttyp:	<input type="checkbox"/> <i>Serviceprodukt</i>	<input type="checkbox"/> <i>Finanzprodukt</i>	<input type="checkbox"/> <i>Verwaltungsprodukt</i>	
	<input type="checkbox"/> <i>Steuerungsprodukt</i>	<input type="checkbox"/> <i>Einrichtungsprodukt</i>	<input checked="" type="checkbox"/> <i>anderes Produkt</i>	
Zielgruppe:	<input checked="" type="checkbox"/> <i>Kinder und Jugendliche</i>	<input type="checkbox"/> <i>private Unternehmen</i>	<input type="checkbox"/> <i>Verwaltungseinheiten</i>	
	<input type="checkbox"/> <i>BürgerInnen</i>	<input type="checkbox"/> <i>kom. Unternehmen</i>	<input checked="" type="checkbox"/> <i>eigene Kommune</i>	
	<input checked="" type="checkbox"/> <i>Vereine und Verbände</i>	<input type="checkbox"/> <i>Behörden</i>	<input type="checkbox"/> <i>andere Kommune</i>	
	<input type="checkbox"/> <i>Touristen / Gäste</i>	<input type="checkbox"/> <i>Beschäftigte</i>	<input type="checkbox"/>	
	<input type="checkbox"/> <i>Verwaltungsführung</i>	<input type="checkbox"/> <i>politische Gremien</i>	<input type="checkbox"/>	
Beschreibung des Produktes mit den wesentlichen Leistungen:				
Förderung der Entwicklung junger Menschen durch Angebote der Kinder- und Jugendarbeit sowie durch Zuschüsse für das Kinder- und Weihnachtsfest, für den Ferienspaß sowie für die Jugendfahrten.				
Ziele:				
Förderung der individuellen und sozialen Entwicklung von Jugendlichen und jungen Erwachsenen, Schaffung und Erhalt eines bedarfsgerechten Freizeit- und Kulturangebots der offenen Jugendarbeit.				
Kennzahlen:				
<i>Bezeichnung</i>	<i>2020</i>	<i>2021</i>	<i>2022</i>	<i>2023*</i>
Zuschüsse TSV Vineta Audorf		396,00 €	363,00 €	396,00 €
Erläuterungen zu den Kennzahlen:				
*Stand: 26.10.2023				

Teilergebnisplan 2024

Gemeinde: 05 Haßmoor

Hauptproduktbereich	3	Soziales und Jugend
Produktbereich	36	Kinder-, Jugend- und Familienhilfe
Produktgruppe	362	Jugendarbeit
Produkt	36200	Förderung der Jugendarbeit

Ertrags- und Aufwandsarten			Ergebnis des Vorjahres	Ansatz des Vorjahres	Ansatz des Haushaltsjahres	Planung Haushaltsjahr + 1	Planung Haushaltsjahr + 2	Planung Haushaltsjahr + 3
			2022	2023	2024	2025	2026	2027
			in EUR	in EUR	in EUR	in EUR	in EUR	in EUR
1	2	3	4	5	6	7	8	9
53	15	+ Transferaufwendungen	383,00	2.700	2.700	2.700	2.700	2.700
	18	= Aufwendungen (= Zeilen 11 bis 16)	383,00	2.700	2.700	2.700	2.700	2.700
	19	= Ergebnis der laufenden Verwaltungstätigkeit (= Zeilen 10 / 18)	-383,00	-2.700	-2.700	-2.700	-2.700	-2.700
	23	= Ergebnis vor Berücksichtigung der internen Leistungsbeziehungen (= Zeilen 19 und 22)	-383,00	-2.700	-2.700	-2.700	-2.700	-2.700
	26	= Ergebnis (= Zeilen 23, 24, 25)	-383,00	-2.700	-2.700	-2.700	-2.700	-2.700

*** Ende der Liste "Teilergebnisplan" ***

Teilfinanzplan 2024

Gemeinde: 05 Haßmoor

Hauptproduktbereich	3	Soziales und Jugend
Produktbereich	36	Kinder-, Jugend- und Familienhilfe
Produktgruppe	362	Jugendarbeit
Produkt	36200	Förderung der Jugendarbeit

Ein- und Auszahlungsarten			Ergebnis des Vorjahres	Ansatz des Vorjahres	Ansatz des Haushaltsjahres	Verpflichtungsermächtigungen	Planung Haushaltsjahr + 1	Planung Haushaltsjahr + 2	Planung Haushaltsjahr + 3
			2022	2023	2024	2024	2025	2026	2027
			in EUR	in EUR	in EUR	in EUR	in EUR	in EUR	in EUR
1	2	3	4	5	6	7	8	9	10
		Laufende Verwaltungstätigkeit							
	14	- Transferauszahlungen	383,00	2.700	2.700	0	2.700	2.700	2.700
	16	= Auszahlungen aus laufender Verwaltungstätigkeit (Zeilen 10 bis 15a)	383,00	2.700	2.700	0	2.700	2.700	2.700
	17	= Saldo aus laufender Verwaltungstätigkeit (Zeilen 9 J. 16)	-383,00	-2.700	-2.700	0	-2.700	-2.700	-2.700
		Investitionstätigkeit							
	36	= Finanzmittelüberschuss/-fehlbetrag (Zeilen 17 und 35)	-383,00	-2.700	-2.700	0	-2.700	-2.700	-2.700

*** Ende der Liste "Teilfinanzplan" ***

Produktblatt Tageseinrichtungen für Kinder

Gemeinde Haßmoor

Produkt:	36500 Tageseinrichtungen für Kinder			
zuständiger Fachbereich:	Fachbereich 2 – Bürgerdienste			
Hauptproduktbereich:	3 Soziales und Jugend			
Produktbereich:	36 Kinder- Jugend- und Familienhilfe			
Produktgruppe:	365 Tageseinrichtungen für Kinder			
Produktverantwortung:	Fachbereich 2 – Bürgerdienste			
Auftragsgrundlage:	Fachgesetze, Beschlüsse der Gemeindevertretung			
Art der Aufgabe:	<input type="checkbox"/> <i>freiwillig</i>	<input checked="" type="checkbox"/> <i>pflichtig</i>	<input type="checkbox"/> <i>übertragen</i>	
Produktart:	<input checked="" type="checkbox"/> <i>extern</i>	<input type="checkbox"/> <i>intern</i>	<input type="checkbox"/>	
Produkttyp:	<input type="checkbox"/> <i>Serviceprodukt</i>	<input type="checkbox"/> <i>Finanzprodukt</i>	<input type="checkbox"/> <i>Verwaltungsprodukt</i>	
	<input type="checkbox"/> <i>Steuerungsprodukt</i>	<input checked="" type="checkbox"/> <i>Einrichtungsprodukt</i>	<input type="checkbox"/> <i>anderes Produkt</i>	
Zielgruppe:	<input checked="" type="checkbox"/> <i>Kinder und Jugendliche</i>	<input type="checkbox"/> <i>private Unternehmen</i>	<input type="checkbox"/> <i>Verwaltungseinheiten</i>	
	<input checked="" type="checkbox"/> <i>BürgerInnen</i>	<input type="checkbox"/> <i>kom. Unternehmen</i>	<input checked="" type="checkbox"/> <i>eigene Kommune</i>	
	<input type="checkbox"/> <i>Vereine und Verbände</i>	<input type="checkbox"/> <i>Behörden</i>	<input type="checkbox"/> <i>andere Kommune</i>	
	<input type="checkbox"/> <i>Touristen / Gäste</i>	<input type="checkbox"/> <i>Beschäftigte</i>	<input type="checkbox"/>	
	<input type="checkbox"/> <i>Verwaltungsführung</i>	<input type="checkbox"/> <i>politische Gremien</i>	<input type="checkbox"/>	
Beschreibung des Produktes mit den wesentlichen Leistungen:				
Zuschüsse an Kindertagesstätten sowie Kindergärten.				
Ziele:				
Unterstützung der Vereinbarkeit von Familie und Beruf, familienergänzende Erziehung sowie Bereitstellung eines vielfältigen Bildungs- und Betreuungsangebotes.				
Kennzahlen:				
<i>Bezeichnung</i>	<i>2020</i>	<i>2021</i>	<i>2022</i>	<i>2023*</i>
Zuschüsse f. Kindergärten	20.074,06 €	75.388,87 €	65.233,26 €	40.687,39
Zuschüsse f. Kinderbetreuung, Vermittlung von Tagesmüttern	1.296,00 €	Kto gelöscht		
Erläuterungen zu den Kennzahlen:				
*Stand: 26.10.2023				

Teilergebnisplan 2024

Gemeinde: 05 Haßmoor

Hauptproduktbereich	3	Soziales und Jugend
Produktbereich	36	Kinder-, Jugend- und Familienhilfe
Produktgruppe	365	Tageseinrichtungen für Kinder
Produkt	36500	Tageseinrichtungen für Kinder

Ertrags- und Aufwandsarten			Ergebnis des Vorjahres	Ansatz des Vorjahres	Ansatz des Haushaltsjahres	Planung Haushaltsjahr + 1	Planung Haushaltsjahr + 2	Planung Haushaltsjahr + 3
			2022	2023	2024	2025	2026	2027
			in EUR	in EUR	in EUR	in EUR	in EUR	in EUR
1	2	3	4	5	6	7	8	9
	10	= Erträge	0,00	0	0	0	0	0
57	14	+ bilanzielle Abschreibungen	441,13	500	500	500	500	500
53	15	+ Transferaufwendungen	65.233,26	60.800	72.500	72.500	72.500	72.500
54	16	+ sonstige Aufwendungen	0,00	6.900	4.700	4.700	4.700	4.700
	18	= Aufwendungen (= Zeilen 11 bis 16)	65.674,39	68.200	77.700	77.700	77.700	77.700
	19	= Ergebnis der laufenden Verwaltungstätigkeit (= Zeilen 10 / 18)	-65.674,39	-68.200	-77.700	-77.700	-77.700	-77.700
	23	= Ergebnis vor Berücksichtigung der internen Leistungsbeziehungen (= Zeilen 19 und 22)	-65.674,39	-68.200	-77.700	-77.700	-77.700	-77.700
	26	= Ergebnis (= Zeilen 23, 24, 25)	-65.674,39	-68.200	-77.700	-77.700	-77.700	-77.700
		Nachrichtlich:						
		Nettoabschreibungsaufwand						
571 + 574		bilanzielle Abschreibungen auf immaterielle Vermögensgegenstände und Sachanlagen sowie geleistete Zuwendungen	441,13	500	500	500	500	500
		= Nettoabschreibungsaufwand	441,13	500	500	500	500	500

*** Ende der Liste "Teilergebnisplan" ***

Teilfinanzplan 2024

Gemeinde: 05 Haßmoor

Hauptproduktbereich	3	Soziales und Jugend
Produktbereich	36	Kinder-, Jugend- und Familienhilfe
Produktgruppe	365	Tageseinrichtungen für Kinder
Produkt	36500	Tageseinrichtungen für Kinder

Ein- und Auszahlungsarten			Ergebnis des Vorjahres	Ansatz des Vorjahres	Ansatz des Haushaltsjahres	Verpflichtungsermächtigungen	Planung Haushaltsjahr + 1	Planung Haushaltsjahr + 2	Planung Haushaltsjahr + 3
			2022	2023	2024	2024	2025	2026	2027
			in EUR	in EUR	in EUR	in EUR	in EUR	in EUR	in EUR
1	2	3	4	5	6	7	8	9	10
		Laufende Verwaltungstätigkeit							
9	=	Einzahlungen aus laufender Verwaltungstätigkeit	0,00	0	0	0	0	0	0
14	-	Transferauszahlungen	70.887,06	60.800	72.500	0	72.500	72.500	72.500
15	-	sonstige Auszahlungen	0,00	6.900	4.700	0	4.700	4.700	4.700
16	=	Auszahlungen aus laufender Verwaltungstätigkeit (Zeilen 10 bis 15a)	70.887,06	67.700	77.200	0	77.200	77.200	77.200
17	=	Saldo aus laufender Verwaltungstätigkeit (Zeilen 9 J. 16)	-70.887,06	-67.700	-77.200	0	-77.200	-77.200	-77.200
		Investitionstätigkeit							
36	=	Finanzmittelüberschuss/-fehlbetrag (Zeilen 17 und 35)	-70.887,06	-67.700	-77.200	0	-77.200	-77.200	-77.200

*** Ende der Liste "Teilfinanzplan" ***

Produkt:	36601 Spielplätze			
zuständiger Fachbereich:	Fachbereich 3 - Bauen und Umwelt			
Hauptproduktbereich:	3	3		
Produktbereich:	36	36		
Produktgruppe:	366	366		
Produktverantwortung:	Fachbereich 3 - Bauen und Umwelt			
Auftragsgrundlage:	Fachgesetze, Beschlüsse der Gemeindevertretung			
Art der Aufgabe:	<input checked="" type="checkbox"/> <i>freiwillig</i>	<input type="checkbox"/> <i>pflichtig</i>	<input type="checkbox"/> <i>übertragen</i>	
Produktart:	<input checked="" type="checkbox"/> <i>extern</i>	<input type="checkbox"/> <i>intern</i>	<input type="checkbox"/>	
Produkttyp:	<input type="checkbox"/> <i>Serviceprodukt</i>	<input type="checkbox"/> <i>Finanzprodukt</i>	<input type="checkbox"/> <i>Verwaltungsprodukt</i>	
	<input type="checkbox"/> <i>Steuerungsprodukt</i>	<input checked="" type="checkbox"/> <i>Einrichtungsprodukt</i>	<input type="checkbox"/> <i>anderes Produkt</i>	
Zielgruppe:	<input checked="" type="checkbox"/> <i>Kinder und Jugendliche</i>	<input type="checkbox"/> <i>private Unternehmen</i>	<input type="checkbox"/> <i>Verwaltungseinheiten</i>	
	<input checked="" type="checkbox"/> <i>BürgerInnen</i>	<input type="checkbox"/> <i>kom. Unternehmen</i>	<input checked="" type="checkbox"/> <i>eigene Kommune</i>	
	<input type="checkbox"/> <i>Vereine und Verbände</i>	<input type="checkbox"/> <i>Behörden</i>	<input type="checkbox"/> <i>andere Kommune</i>	
	<input type="checkbox"/> <i>Touristen / Gäste</i>	<input type="checkbox"/> <i>Beschäftigte</i>	<input type="checkbox"/>	
	<input type="checkbox"/> <i>Verwaltungsführung</i>	<input type="checkbox"/> <i>politische Gremien</i>	<input type="checkbox"/>	
Beschreibung des Produktes mit den wesentlichen Leistungen:				
Unter diesem Produkt werden die Bereitstellungskosten für die Kinderspielplätze der Gemeinde abgebildet.				
Ziele:				
Förderung der individuellen und sozialen Entwicklung von Kindern und Jugendlichen sowie Schaffung und Erhalt eines bedarfsgerechten Freizeit- und Kulturangebots für die Kinder und Jugendlichen.				
Kennzahlen:				
<i>Bezeichnung</i>	2020	2021	2022	2023*
Erläuterungen zu den Kennzahlen:				
*Stand:				

Teilergebnisplan 2024

Gemeinde: 05 Haßmoor

Hauptproduktbereich	3	Soziales und Jugend
Produktbereich	36	Kinder-, Jugend- und Familienhilfe
Produktgruppe	366	Einrichtungen der Jugendarbeit
Produkt	36601	Spielplätze

Ertrags- und Aufwandsarten			Ergebnis des Vorjahres	Ansatz des Vorjahres	Ansatz des Haushaltsjahres	Planung Haushaltsjahr + 1	Planung Haushaltsjahr + 2	Planung Haushaltsjahr + 3
			2022	2023	2024	2025	2026	2027
			in EUR	in EUR	in EUR	in EUR	in EUR	in EUR
1	2	3	4	5	6	7	8	9
	10	= Erträge	0,00	0	0	0	0	0
52	13	+ Aufwendungen für Sach- und Dienstleistungen	71,40	1.000	1.000	1.000	1.000	1.000
57	14	+ bilanzielle Abschreibungen	163,15	600	600	600	600	600
	18	= Aufwendungen (= Zeilen 11 bis 16)	234,55	1.600	1.600	1.600	1.600	1.600
	19	= Ergebnis der laufenden Verwaltungstätigkeit (= Zeilen 10 / 18)	-234,55	-1.600	-1.600	-1.600	-1.600	-1.600
	23	= Ergebnis vor Berücksichtigung der internen Leistungsbeziehungen (= Zeilen 19 und 22)	-234,55	-1.600	-1.600	-1.600	-1.600	-1.600
	26	= Ergebnis (= Zeilen 23, 24, 25)	-234,55	-1.600	-1.600	-1.600	-1.600	-1.600
		Nachrichtlich:						
		Nettoabschreibungsaufwand						
571 + 574		bilanzielle Abschreibungen auf immaterielle Vermögensgegenstände und Sachanlagen sowie geleistete Zuwendungen	163,15	600	600	600	600	600
		= Nettoabschreibungsaufwand	163,15	600	600	600	600	600

*** Ende der Liste "Teilergebnisplan" ***

Teilfinanzplan 2024

Gemeinde: 05 Haßmoor

Hauptproduktbereich	3	Soziales und Jugend
Produktbereich	36	Kinder-, Jugend- und Familienhilfe
Produktgruppe	366	Einrichtungen der Jugendarbeit
Produkt	36601	Spielplätze

Ein- und Auszahlungsarten			Ergebnis des Vorjahres	Ansatz des Vorjahres	Ansatz des Haushaltsjahres	Verpflichtungsermächtigungen	Planung Haushaltsjahr + 1	Planung Haushaltsjahr + 2	Planung Haushaltsjahr + 3
			2022	2023	2024	2024	2025	2026	2027
			in EUR	in EUR	in EUR	in EUR	in EUR	in EUR	in EUR
1	2	3	4	5	6	7	8	9	10
		Laufende Verwaltungstätigkeit							
	12	- Auszahlungen für Sach- und Dienstleistungen	71,40	1.000	1.000	0	1.000	1.000	1.000
	16	= Auszahlungen aus laufender Verwaltungstätigkeit (Zeilen 10 bis 15a)	71,40	1.000	1.000	0	1.000	1.000	1.000
	17	= Saldo aus laufender Verwaltungstätigkeit (Zeilen 9 ./ 16)	-71,40	-1.000	-1.000	0	-1.000	-1.000	-1.000
		Investitionstätigkeit							
	29	- Auszahlungen für den Erwerb von beweglichem Anlagevermögen	0,00	1.000	1.000	0	1.000	1.000	1.000
	34	= Summe der investiven Auszahlungen (Zeilen 27 bis 33a)	0,00	1.000	1.000	0	1.000	1.000	1.000
	35	= Saldo aus Investitionstätigkeit (Zeilen 26 ./ 34)	0,00	-1.000	-1.000	0	-1.000	-1.000	-1.000
	36	= Finanzmittelüberschuss/-fehlbetrag (Zeilen 17 und 35)	-71,40	-2.000	-2.000	0	-2.000	-2.000	-2.000

*** Ende der Liste "Teilfinanzplan" ***

Produkt:	51100 Räumliche Planung und Entwicklung			
zuständiger Fachbereich:	Stabstelle Bauleitplanung und Projekte			
Hauptproduktbereich:	5 Gestaltung der Umwelt			
Produktbereich:	51 Räumliche Planung und Entwicklung			
Produktgruppe:	511 Räumliche Planungs- und Entwicklungsmaßnahmen			
Produktverantwortung:	Stabstelle Bauleitplanung und Projekte			
Auftragsgrundlage:	Fachgesetze und –verordnungen, Beschlüsse der Gemeindevertretung			
Art der Aufgabe:	<input checked="" type="checkbox"/> <i>freiwillig</i>	<input type="checkbox"/> <i>pflichtig</i>	<input type="checkbox"/> <i>übertragen</i>	
Produktart:	<input checked="" type="checkbox"/> <i>extern</i>	<input type="checkbox"/> <i>intern</i>	<input type="checkbox"/>	
Produkttyp:	<input type="checkbox"/> <i>Serviceprodukt</i>	<input type="checkbox"/> <i>Finanzprodukt</i>	<input type="checkbox"/> <i>Verwaltungsprodukt</i>	
	<input checked="" type="checkbox"/> <i>Steuerungsprodukt</i>	<input type="checkbox"/> <i>Einrichtungsprodukt</i>	<input type="checkbox"/> <i>anderes Produkt</i>	
Zielgruppe:	<input type="checkbox"/> <i>Kinder und Jugendliche</i>	<input checked="" type="checkbox"/> <i>private Unternehmen</i>	<input type="checkbox"/> <i>Verwaltungseinheiten</i>	
	<input checked="" type="checkbox"/> <i>BürgerInnen</i>	<input type="checkbox"/> <i>kom. Unternehmen</i>	<input checked="" type="checkbox"/> <i>eigene Kommune</i>	
	<input type="checkbox"/> <i>Vereine und Verbände</i>	<input checked="" type="checkbox"/> <i>Behörden</i>	<input type="checkbox"/> <i>andere Kommune</i>	
	<input type="checkbox"/> <i>Touristen / Gäste</i>	<input type="checkbox"/> <i>Beschäftigte</i>	<input type="checkbox"/>	
	<input type="checkbox"/> <i>Verwaltungsführung</i>	<input type="checkbox"/> <i>politische Gremien</i>	<input type="checkbox"/>	
Beschreibung des Produktes mit den wesentlichen Leistungen:				
Städtebauförderung, Flächennutzungspläne, Entwicklungskonzepte, Untersuchungen, externe Planungen, Beteiligungsverfahren, Rahmenpläne, Projektentwicklung, Wettbewerbe.				
Ziele:				
Sicherung der strategischen und operativen Handlungsmöglichkeiten im Hinblick auf die zukünftige Entwicklung der Gemeinde Haßmoor.				
Kennzahlen:				
<i>Bezeichnung</i>	2020	2021	2022	2023*
Erläuterungen zu den Kennzahlen:				
*Stand:				

Teilergebnisplan 2024

Gemeinde: 05 Haßmoor

Hauptproduktbereich	5	Gestaltung und Umwelt
Produktbereich	51	Räumliche Planung und Entwicklung
Produktgruppe	511	Räumliche Planungs- und Entwicklungsmaßnahmen
Produkt	51100	Räumliche Planung und Entwicklung

Ertrags- und Aufwandsarten			Ergebnis des Vorjahres	Ansatz des Vorjahres	Ansatz des Haushaltsjahres	Planung Haushaltsjahr + 1	Planung Haushaltsjahr + 2	Planung Haushaltsjahr + 3
			2022	2023	2024	2025	2026	2027
			in EUR	in EUR	in EUR	in EUR	in EUR	in EUR
1	2	3	4	5	6	7	8	9
54	16	+ sonstige Aufwendungen	0,00	10.000	10.000	1.500	1.500	1.500
	18	= Aufwendungen (= Zeilen 11 bis 16)	0,00	10.000	10.000	1.500	1.500	1.500
	19	= Ergebnis der laufenden Verwaltungstätigkeit (= Zeilen 10 / 18)	0,00	-10.000	-10.000	-1.500	-1.500	-1.500
	23	= Ergebnis vor Berücksichtigung der internen Leistungsbeziehungen (= Zeilen 19 und 22)	0,00	-10.000	-10.000	-1.500	-1.500	-1.500
	26	= Ergebnis (= Zeilen 23, 24, 25)	0,00	-10.000	-10.000	-1.500	-1.500	-1.500

*** Ende der Liste "Teilergebnisplan" ***

Teilfinanzplan 2024

Gemeinde: 05 Haßmoor

Hauptproduktbereich	5	Gestaltung und Umwelt
Produktbereich	51	Räumliche Planung und Entwicklung
Produktgruppe	511	Räumliche Planungs- und Entwicklungsmaßnahmen
Produkt	51100	Räumliche Planung und Entwicklung

Ein- und Auszahlungsarten			Ergebnis des Vorjahres	Ansatz des Vorjahres	Ansatz des Haushaltsjahres	Verpflichtungsermächtigungen	Planung Haushaltsjahr + 1	Planung Haushaltsjahr + 2	Planung Haushaltsjahr + 3
			2022	2023	2024	2024	2025	2026	2027
			in EUR	in EUR	in EUR	in EUR	in EUR	in EUR	in EUR
1	2	3	4	5	6	7	8	9	10
		Laufende Verwaltungstätigkeit							
	15	- sonstige Auszahlungen	0,00	10.000	10.000	0	1.500	1.500	1.500
	16	= Auszahlungen aus laufender Verwaltungstätigkeit (Zeilen 10 bis 15a)	0,00	10.000	10.000	0	1.500	1.500	1.500
	17	= Saldo aus laufender Verwaltungstätigkeit (Zeilen 9 J. 16)	0,00	-10.000	-10.000	0	-1.500	-1.500	-1.500
		Investitionstätigkeit							
	36	= Finanzmittelüberschuss/-fehlbetrag (Zeilen 17 und 35)	0,00	-10.000	-10.000	0	-1.500	-1.500	-1.500

*** Ende der Liste "Teilfinanzplan" ***

Produkt:	53100 Schleswig-Holstein Netz AG			
zuständiger Fachbereich:	Fachbereich 1 – Finanzen und Informationstechnologie			
Hauptproduktbereich:	5 Gestaltung der Umwelt			
Produktbereich:	53 Ver- und Entsorgung			
Produktgruppe:	531 Elektrizitätsversorgung			
Produktverantwortung:	Fachbereich 1 – Finanzen und Informationstechnologie			
Auftragsgrundlage:	Fachgesetze und –verordnungen, Beschlüsse der Gemeindevertretung			
Art der Aufgabe:	<input checked="" type="checkbox"/> <i>freiwillig</i>	<input type="checkbox"/> <i>pflichtig</i>	<input type="checkbox"/> <i>übertragen</i>	
Produktart:	<input checked="" type="checkbox"/> <i>extern</i>	<input type="checkbox"/> <i>intern</i>	<input type="checkbox"/>	
Produkttyp:	<input type="checkbox"/> <i>Serviceprodukt</i>	<input type="checkbox"/> <i>Finanzprodukt</i>	<input type="checkbox"/> <i>Verwaltungsprodukt</i>	
	<input type="checkbox"/> <i>Steuerungsprodukt</i>	<input checked="" type="checkbox"/> <i>Einrichtungsprodukt</i>	<input type="checkbox"/> <i>anderes Produkt</i>	
Zielgruppe:	<input type="checkbox"/> <i>Kinder und Jugendliche</i>	<input checked="" type="checkbox"/> <i>private Unternehmen</i>	<input type="checkbox"/> <i>Verwaltungseinheiten</i>	
	<input checked="" type="checkbox"/> <i>BürgerInnen</i>	<input checked="" type="checkbox"/> <i>kom. Unternehmen</i>	<input checked="" type="checkbox"/> <i>eigene Kommune</i>	
	<input type="checkbox"/> <i>Vereine und Verbände</i>	<input type="checkbox"/> <i>Behörden</i>	<input type="checkbox"/> <i>andere Kommune</i>	
	<input type="checkbox"/> <i>Touristen / Gäste</i>	<input type="checkbox"/> <i>Beschäftigte</i>	<input type="checkbox"/>	
	<input type="checkbox"/> <i>Verwaltungsführung</i>	<input type="checkbox"/> <i>politische Gremien</i>	<input type="checkbox"/>	
Beschreibung des Produktes mit den wesentlichen Leistungen:				
Die Gemeinde Haßmoor ist beteiligt an der Schleswig-Holstein Netz AG mit 44 Aktien im Wert von 205.743,56 EUR.				
Ziele:				
Kennzahlen:				
<i>Bezeichnung</i>	<i>2020</i>	<i>2021</i>	<i>2022</i>	<i>2023*</i>
Erläuterungen zu den Kennzahlen:				
*Stand:				

Teilergebnisplan 2024

Gemeinde: 05 Haßmoor

Hauptproduktbereich	5	Gestaltung und Umwelt
Produktbereich	53	Ver- und Entsorgung
Produktgruppe	531	Elektrizitätsversorgung
Produkt	53100	Schleswig-Holstein Netz AG

Ertrags- und Aufwandsarten			Ergebnis des Vorjahres	Ansatz des Vorjahres	Ansatz des Haushaltsjahres	Planung Haushaltsjahr + 1	Planung Haushaltsjahr + 2	Planung Haushaltsjahr + 3
			2022	2023	2024	2025	2026	2027
			in EUR	in EUR	in EUR	in EUR	in EUR	in EUR
1	2	3	4	5	6	7	8	9
46	20	+ Finanzerträge	7.490,73	5.000	5.000	5.000	5.000	5.000
	22	= Finanzergebnis (= Zeilen 20 und 21)	7.490,73	5.000	5.000	5.000	5.000	5.000
	23	= Ergebnis vor Berücksichtigung der internen Leistungsbeziehungen (= Zeilen 19 und 22)	7.490,73	5.000	5.000	5.000	5.000	5.000
	26	= Ergebnis (= Zeilen 23, 24, 25)	7.490,73	5.000	5.000	5.000	5.000	5.000

*** Ende der Liste "Teilergebnisplan" ***

Teilfinanzplan 2024

Gemeinde: 05 Haßmoor

Hauptproduktbereich	5	Gestaltung und Umwelt
Produktbereich	53	Ver- und Entsorgung
Produktgruppe	531	Elektrizitätsversorgung
Produkt	53100	Schleswig-Holstein Netz AG

Ein- und Auszahlungsarten			Ergebnis des Vorvorjahres	Ansatz des Vorjahres	Ansatz des Haushaltsjahres	Verpflichtungsermächtigungen	Planung Haushaltsjahr + 1	Planung Haushaltsjahr + 2	Planung Haushaltsjahr + 3
			2022	2023	2024	2024	2025	2026	2027
			in EUR	in EUR	in EUR	in EUR	in EUR	in EUR	in EUR
1	2	3	4	5	6	7	8	9	10
		Laufende Verwaltungstätigkeit							
	8	+ Zinsen und sonstige Finanzeinzahlungen	7.490,73	5.000	5.000	0	5.000	5.000	5.000
	9	= Einzahlungen aus laufender Verwaltungstätigkeit	7.490,73	5.000	5.000	0	5.000	5.000	5.000
	17	= Saldo aus laufender Verwaltungstätigkeit (Zeilen 9 ./. 16)	7.490,73	5.000	5.000	0	5.000	5.000	5.000
		Investitionstätigkeit							
	34	= Summe der investiven Auszahlungen (Zeilen 27 bis 33a)	0,00	0	0	0	0	0	0
	35	= Saldo aus Investitionstätigkeit (Zeilen 26 ./. 34)	0,00	0	0	0	0	0	0
	36	= Finanzmittelüberschuss/-fehlbetrag (Zeilen 17 und 35)	7.490,73	5.000	5.000	0	5.000	5.000	5.000

*** Ende der Liste "Teilfinanzplan" ***

Produktblatt Abwasserbeseitigung

Gemeinde Haßmoor

Produkt:	53800 Abwasserbeseitigung			
zuständiger Fachbereich:	Fachbereich 3 - Bauen und Umwelt			
Hauptproduktbereich:	5 Gestaltung der Umwelt			
Produktbereich:	53 Ver- und Entsorgung			
Produktgruppe:	538 Abwasserbeseitigung			
Produktverantwortung:	Fachbereich 3 - Bauen und Umwelt			
Auftragsgrundlage:	Fachgesetze und -verordnungen, Beschlüsse der Gemeindevertretung			
Art der Aufgabe:	<input type="checkbox"/> <i>freiwillig</i>	<input checked="" type="checkbox"/> <i>pflichtig</i>	<input type="checkbox"/> <i>übertragen</i>	
Produktart:	<input checked="" type="checkbox"/> <i>extern</i>	<input type="checkbox"/> <i>intern</i>	<input type="checkbox"/>	
Produkttyp:	<input type="checkbox"/> <i>Serviceprodukt</i>	<input type="checkbox"/> <i>Finanzprodukt</i>	<input type="checkbox"/> <i>Verwaltungsprodukt</i>	
	<input type="checkbox"/> <i>Steuerungsprodukt</i>	<input checked="" type="checkbox"/> <i>Einrichtungsprodukt</i>	<input type="checkbox"/> <i>anderes Produkt</i>	
Zielgruppe:	<input type="checkbox"/> <i>Kinder und Jugendliche</i>	<input checked="" type="checkbox"/> <i>private Unternehmen</i>	<input type="checkbox"/> <i>Verwaltungseinheiten</i>	
	<input checked="" type="checkbox"/> <i>BürgerInnen</i>	<input type="checkbox"/> <i>kom. Unternehmen</i>	<input checked="" type="checkbox"/> <i>eigene Kommune</i>	
	<input type="checkbox"/> <i>Vereine und Verbände</i>	<input type="checkbox"/> <i>Behörden</i>	<input type="checkbox"/> <i>andere Kommune</i>	
	<input type="checkbox"/> <i>Touristen / Gäste</i>	<input type="checkbox"/> <i>Beschäftigte</i>	<input type="checkbox"/>	
	<input type="checkbox"/> <i>Verwaltungsführung</i>	<input type="checkbox"/> <i>politische Gremien</i>	<input type="checkbox"/>	
Beschreibung des Produktes mit den wesentlichen Leistungen:				
Behandlung und Beseitigung des in der Gemeinde anfallenden Abwassers.				
Ziele:				
Sicherstellung der Abwasserbeseitigung in der Gemeinde Haßmoor.				
Kennzahlen:				
<i>Bezeichnung</i>	<i>2020</i>	<i>2021</i>	<i>2022</i>	<i>2023*</i>
Erläuterungen zu den Kennzahlen:				
*Stand:				

Teilergebnisplan 2024

Gemeinde: 05 Haßmoor

Hauptproduktbereich	5	Gestaltung und Umwelt
Produktbereich	53	Ver- und Entsorgung
Produktgruppe	538	Abwasserbeseitigung
Produkt	53800	Abwasserbeseitigung

Ertrags- und Aufwandsarten			Ergebnis des Vorjahres	Ansatz des Vorjahres	Ansatz des Haushaltsjahres	Planung Haushaltsjahr + 1	Planung Haushaltsjahr + 2	Planung Haushaltsjahr + 3
			2022	2023	2024	2025	2026	2027
			in EUR	in EUR	in EUR	in EUR	in EUR	in EUR
1	2	3	4	5	6	7	8	9
43	4	+ öffentlich-rechtliche Leistungsentgelte	239,13	200	200	200	200	200
	10	= Erträge	239,13	200	200	200	200	200
57	14	+ bilanzielle Abschreibungen	705,58	800	800	800	800	700
53	15	+ Transferaufwendungen	0,00	500	500	500	500	500
	18	= Aufwendungen (= Zeilen 11 bis 16)	705,58	1.300	1.300	1.300	1.300	1.200
	19	= Ergebnis der laufenden Verwaltungstätigkeit (= Zeilen 10 / 18)	-466,45	-1.100	-1.100	-1.100	-1.100	-1.000
	23	= Ergebnis vor Berücksichtigung der internen Leistungsbeziehungen (= Zeilen 19 und 22)	-466,45	-1.100	-1.100	-1.100	-1.100	-1.000
	26	= Ergebnis (= Zeilen 23, 24, 25)	-466,45	-1.100	-1.100	-1.100	-1.100	-1.000
		Nachrichtlich:						
		Nettoabschreibungsaufwand						
571 + 574		bilanzielle Abschreibungen auf immaterielle Vermögensgegenstände und Sachanlagen sowie geleistete Zuwendungen	705,58	800	800	800	800	700
416 + 437		Erträge aus der Auflösung von Sonderposten aus Zuschüssen und Zuweisungen sowie für Beiträge	239,13	200	200	200	200	200
		= Nettoabschreibungsaufwand	466,45	600	600	600	600	500

*** Ende der Liste "Teilergebnisplan" ***

Teilfinanzplan 2024

Gemeinde: 05 Haßmoor

Hauptproduktbereich	5	Gestaltung und Umwelt
Produktbereich	53	Ver- und Entsorgung
Produktgruppe	538	Abwasserbeseitigung
Produkt	53800	Abwasserbeseitigung

Ein- und Auszahlungsarten			Ergebnis des Vorjahres	Ansatz des Vorjahres	Ansatz des Haushaltsjahres	Verpflichtungsermächtigungen	Planung Haushaltsjahr + 1	Planung Haushaltsjahr + 2	Planung Haushaltsjahr + 3
			2022	2023	2024	2024	2025	2026	2027
			in EUR	in EUR	in EUR	in EUR	in EUR	in EUR	in EUR
1	2	3	4	5	6	7	8	9	10
		Laufende Verwaltungstätigkeit							
	14	- Transferauszahlungen	0,00	500	500	0	500	500	500
	16	= Auszahlungen aus laufender Verwaltungstätigkeit (Zeilen 10 bis 15a)	0,00	500	500	0	500	500	500
	17	= Saldo aus laufender Verwaltungstätigkeit (Zeilen 9 J. 16)	0,00	-500	-500	0	-500	-500	-500
		Investitionstätigkeit							
	36	= Finanzmittelüberschuss/-fehlbetrag (Zeilen 17 und 35)	0,00	-500	-500	0	-500	-500	-500

*** Ende der Liste "Teilfinanzplan" ***

Produkt:	53801 Niederschlagswasserbeseitigung			
zuständiger Fachbereich:	Fachbereich 3 - Bauen und Umwelt			
Hauptproduktbereich:	5 Gestaltung der Umwelt			
Produktbereich:	53 Ver- und Entsorgung			
Produktgruppe:	538 Abwasserbeseitigung			
Produktverantwortung:	Fachbereich 3 - Bauen und Umwelt			
Auftragsgrundlage:	Fachgesetze und -verordnungen, Beschlüsse der Gemeindevertretung			
Art der Aufgabe:	<input type="checkbox"/> <i>freiwillig</i>	<input checked="" type="checkbox"/> <i>pflichtig</i>	<input type="checkbox"/> <i>übertragen</i>	
Produktart:	<input checked="" type="checkbox"/> <i>extern</i>	<input type="checkbox"/> <i>intern</i>	<input type="checkbox"/>	
Produkttyp:	<input type="checkbox"/> <i>Serviceprodukt</i>	<input type="checkbox"/> <i>Finanzprodukt</i>	<input type="checkbox"/> <i>Verwaltungsprodukt</i>	
	<input type="checkbox"/> <i>Steuerungsprodukt</i>	<input checked="" type="checkbox"/> <i>Einrichtungsprodukt</i>	<input type="checkbox"/> <i>anderes Produkt</i>	
Zielgruppe:	<input type="checkbox"/> <i>Kinder und Jugendliche</i>	<input checked="" type="checkbox"/> <i>private Unternehmen</i>	<input type="checkbox"/> <i>Verwaltungseinheiten</i>	
	<input checked="" type="checkbox"/> <i>BürgerInnen</i>	<input checked="" type="checkbox"/> <i>kom. Unternehmen</i>	<input checked="" type="checkbox"/> <i>eigene Kommune</i>	
	<input type="checkbox"/> <i>Vereine und Verbände</i>	<input type="checkbox"/> <i>Behörden</i>	<input type="checkbox"/> <i>andere Kommune</i>	
	<input type="checkbox"/> <i>Touristen / Gäste</i>	<input type="checkbox"/> <i>Beschäftigte</i>	<input type="checkbox"/>	
	<input type="checkbox"/> <i>Verwaltungsführung</i>	<input type="checkbox"/> <i>politische Gremien</i>	<input type="checkbox"/>	
Beschreibung des Produktes mit den wesentlichen Leistungen:				
Behandlung und Beseitigung des in der Gemeinde anfallenden Niederschlagswassers.				
Ziele:				
Sicherstellung der Niederschlagswasserbeseitigung in der Gemeinde Haßmoor.				
Kennzahlen:				
<i>Bezeichnung</i>	<i>2020</i>	<i>2021</i>	<i>2022</i>	<i>2023*</i>
Erläuterungen zu den Kennzahlen:				
*Stand:				

Teilergebnisplan 2024

Gemeinde: 05 Haßmoor

Hauptproduktbereich	5	Gestaltung und Umwelt
Produktbereich	53	Ver- und Entsorgung
Produktgruppe	538	Abwasserbeseitigung
Produkt	53801	Niederschlagswasserbeseitigung

Ertrags- und Aufwandsarten			Ergebnis des Vorjahres	Ansatz des Vorjahres	Ansatz des Haushaltsjahres	Planung Haushaltsjahr + 1	Planung Haushaltsjahr + 2	Planung Haushaltsjahr + 3
			2022	2023	2024	2025	2026	2027
			in EUR	in EUR	in EUR	in EUR	in EUR	in EUR
1	2	3	4	5	6	7	8	9
52	13	+ Aufwendungen für Sach- und Dienstleistungen	1.192,98	1.100	1.100	1.100	1.100	1.100
57	14	+ bilanzielle Abschreibungen	35,34	100	100	100	100	100
	18	= Aufwendungen (= Zeilen 11 bis 16)	1.228,32	1.200	1.200	1.200	1.200	1.200
	19	= Ergebnis der laufenden Verwaltungstätigkeit (= Zeilen 10 / 18)	-1.228,32	-1.200	-1.200	-1.200	-1.200	-1.200
	23	= Ergebnis vor Berücksichtigung der internen Leistungsbeziehungen (= Zeilen 19 und 22)	-1.228,32	-1.200	-1.200	-1.200	-1.200	-1.200
	26	= Ergebnis (= Zeilen 23, 24, 25)	-1.228,32	-1.200	-1.200	-1.200	-1.200	-1.200
		Nachrichtlich:						
		Nettoabschreibungsaufwand						
571 + 574		bilanzielle Abschreibungen auf immaterielle Vermögensgegenstände und Sachanlagen sowie geleistete Zuwendungen	35,34	100	100	100	100	100
		= Nettoabschreibungsaufwand	35,34	100	100	100	100	100

*** Ende der Liste "Teilergebnisplan" ***

Teilfinanzplan 2024

Gemeinde: 05 Haßmoor

Hauptproduktbereich	5	Gestaltung und Umwelt
Produktbereich	53	Ver- und Entsorgung
Produktgruppe	538	Abwasserbeseitigung
Produkt	53801	Niederschlagswasserbeseitigung

Ein- und Auszahlungsarten			Ergebnis des Vorjahres	Ansatz des Vorjahres	Ansatz des Haushaltsjahres	Verpflichtungsermächtigungen	Planung Haushaltsjahr + 1	Planung Haushaltsjahr + 2	Planung Haushaltsjahr + 3
			2022	2023	2024	2024	2025	2026	2027
			in EUR	in EUR	in EUR	in EUR	in EUR	in EUR	in EUR
1	2	3	4	5	6	7	8	9	10
		Laufende Verwaltungstätigkeit							
	12	- Auszahlungen für Sach- und Dienstleistungen	1.192,98	1.100	1.100	0	1.100	1.100	1.100
	16	= Auszahlungen aus laufender Verwaltungstätigkeit (Zeilen 10 bis 15a)	1.192,98	1.100	1.100	0	1.100	1.100	1.100
	17	= Saldo aus laufender Verwaltungstätigkeit (Zeilen 9 J. 16)	-1.192,98	-1.100	-1.100	0	-1.100	-1.100	-1.100
		Investitionstätigkeit							
	36	= Finanzmittelüberschuss/-fehlbetrag (Zeilen 17 und 35)	-1.192,98	-1.100	-1.100	0	-1.100	-1.100	-1.100

*** Ende der Liste "Teilfinanzplan" ***

Produktblatt Gemeindestraßen und –wege

Gemeinde Haßmoor

Produkt:	54100 Gemeindestraßen und -wege			
zuständiger Fachbereich:	Fachbereich 3 - Bauen und Umwelt			
Hauptproduktbereich:	5 Gestaltung der Umwelt			
Produktbereich:	54 Verkehrsflächen und –anlagen, ÖPNV			
Produktgruppe:	541 Gemeindestraßen			
Produktverantwortung:	Fachbereich 3 - Bauen und Umwelt			
Auftragsgrundlage:	StrWG – SH, Beschlüsse der Gemeindevertretung			
Art der Aufgabe:	<input type="checkbox"/> <i>freiwillig</i>	<input checked="" type="checkbox"/> <i>pflichtig</i>	<input type="checkbox"/> <i>übertragen</i>	
Produktart:	<input checked="" type="checkbox"/> <i>extern</i>	<input type="checkbox"/> <i>intern</i>	<input type="checkbox"/>	
Produkttyp:	<input type="checkbox"/> <i>Serviceprodukt</i>	<input type="checkbox"/> <i>Finanzprodukt</i>	<input type="checkbox"/> <i>Verwaltungsprodukt</i>	
	<input type="checkbox"/> <i>Steuerungsprodukt</i>	<input checked="" type="checkbox"/> <i>Einrichtungsprodukt</i>	<input type="checkbox"/> <i>anderes Produkt</i>	
Zielgruppe:	<input type="checkbox"/> <i>Kinder und Jugendliche</i>	<input checked="" type="checkbox"/> <i>private Unternehmen</i>	<input type="checkbox"/> <i>Verwaltungseinheiten</i>	
	<input checked="" type="checkbox"/> <i>BürgerInnen</i>	<input checked="" type="checkbox"/> <i>kom. Unternehmen</i>	<input checked="" type="checkbox"/> <i>eigene Kommune</i>	
	<input type="checkbox"/> <i>Vereine und Verbände</i>	<input type="checkbox"/> <i>Behörden</i>	<input type="checkbox"/> <i>andere Kommune</i>	
	<input type="checkbox"/> <i>Touristen / Gäste</i>	<input type="checkbox"/> <i>Beschäftigte</i>	<input type="checkbox"/>	
	<input type="checkbox"/> <i>Verwaltungsführung</i>	<input type="checkbox"/> <i>politische Gremien</i>	<input type="checkbox"/>	
Beschreibung des Produktes mit den wesentlichen Leistungen:				
Unterhaltung, Bau und Reinigung der Gemeindestraßen sowie Bereitstellung der Straßenbeleuchtung und Gewährleistung des Winterdienstes.				
Ziele:				
Erstellung bedarfsgerechter Verkehrsanlagen sowie Instandhaltung der Anlagen nach betriebswirtschaftlichen Gesichtspunkten. Aufrechterhaltung der Verkehrssicherheit.				
Kennzahlen:				
<i>Bezeichnung</i>	<i>2020</i>	<i>2021</i>	<i>2022</i>	<i>2023*</i>
Erläuterungen zu den Kennzahlen:				
*Stand:				

Teilergebnisplan 2024

Gemeinde: 05 Haßmoor

Hauptproduktbereich	5	Gestaltung und Umwelt
Produktbereich	54	Verkehrsflächen und -anlagen, ÖPVN
Produktgruppe	541	Gemeindestraßen
Produkt	54100	Gemeindestraßen und -wege

Ertrags- und Aufwandsarten			Ergebnis des Vorjahres	Ansatz des Vorjahres	Ansatz des Haushaltsjahres	Planung Haushaltsjahr + 1	Planung Haushaltsjahr + 2	Planung Haushaltsjahr + 3
			2022	2023	2024	2025	2026	2027
			in EUR	in EUR	in EUR	in EUR	in EUR	in EUR
1	2	3	4	5	6	7	8	9
41	2	+ Zuwendungen und allgemeine Umlagen	7.080,81	7.000	7.000	7.000	7.000	6.800
43	4	+ öffentlich-rechtliche Leistungsentgelte	3.042,74	3.000	3.000	3.000	3.000	3.000
448	6	+ Kostenerstattungen und Kostenumlagen	88,96	0	0	0	0	0
	10	= Erträge	10.212,51	10.000	10.000	10.000	10.000	9.800
52	13	+ Aufwendungen für Sach- und Dienstleistungen	21.751,53	56.100	56.400	26.100	26.100	26.100
57	14	+ bilanzielle Abschreibungen	30.727,96	30.500	20.900	20.900	20.800	19.400
54	16	+ sonstige Aufwendungen	0,00	100	100	100	100	100
	18	= Aufwendungen (= Zeilen 11 bis 16)	52.479,49	86.700	77.400	47.100	47.000	45.600
	19	= Ergebnis der laufenden Verwaltungstätigkeit (= Zeilen 10 / 18)	-42.266,98	-76.700	-67.400	-37.100	-37.000	-35.800
	23	= Ergebnis vor Berücksichtigung der internen Leistungsbeziehungen (= Zeilen 19 und 22)	-42.266,98	-76.700	-67.400	-37.100	-37.000	-35.800
	26	= Ergebnis (= Zeilen 23, 24, 25)	-42.266,98	-76.700	-67.400	-37.100	-37.000	-35.800
		Nachrichtlich:						
		Nettoabschreibungsaufwand						
571 + 574		bilanzielle Abschreibungen auf immaterielle Vermögensgegenstände und Sachanlagen sowie geleistete Zuwendungen	30.727,96	30.500	20.900	20.900	20.800	19.400
416 + 437		Erträge aus der Auflösung von Sonderposten aus Zuschüssen und Zuweisungen sowie für Beiträge	10.123,55	10.000	10.000	10.000	10.000	9.800
		= Nettoabschreibungsaufwand	20.604,41	20.500	10.900	10.900	10.800	9.600

*** Ende der Liste "Teilergebnisplan" ***

Teilfinanzplan 2024

Gemeinde: 05 Haßmoor

Hauptproduktbereich	5	Gestaltung und Umwelt
Produktbereich	54	Verkehrsflächen und -anlagen, ÖPVN
Produktgruppe	541	Gemeindestraßen
Produkt	54100	Gemeindestraßen und -wege

Ein- und Auszahlungsarten			Ergebnis des Vorjahres	Ansatz des Vorjahres	Ansatz des Haushaltsjahres	Verpflichtungsermächtigungen	Planung Haushaltsjahr + 1	Planung Haushaltsjahr + 2	Planung Haushaltsjahr + 3
			2022	2023	2024	2024	2025	2026	2027
			in EUR	in EUR	in EUR	in EUR	in EUR	in EUR	in EUR
1	2	3	4	5	6	7	8	9	10
		Laufende Verwaltungstätigkeit							
6		+ Kostenerstattungen und Kostenumlagen	88,96	0	0	0	0	0	0
9		= Einzahlungen aus laufender Verwaltungstätigkeit	88,96	0	0	0	0	0	0
12		- Auszahlungen für Sach- und Dienstleistungen	21.198,89	56.100	56.400	0	26.100	26.100	26.100
15		- sonstige Auszahlungen	0,00	100	100	0	100	100	100
16		= Auszahlungen aus laufender Verwaltungstätigkeit (Zeilen 10 bis 15a)	21.198,89	56.200	56.500	0	26.200	26.200	26.200
17		= Saldo aus laufender Verwaltungstätigkeit (Zeilen 9 J. 16)	-21.109,93	-56.200	-56.500	0	-26.200	-26.200	-26.200
		Investitionstätigkeit							
26		= Summe der investiven Einzahlungen	0,00	0	0	0	0	0	0
31		- Auszahlungen für Baumaßnahmen	0,00	500	10.000	0	0	0	0
34		= Summe der investiven Auszahlungen (Zeilen 27 bis 33a)	0,00	500	10.000	0	0	0	0
35		= Saldo aus Investitionstätigkeit (Zeilen 26 J. 34)	0,00	-500	-10.000	0	0	0	0
36		= Finanzmittelüberschuss/-fehlbetrag (Zeilen 17 und 35)	-21.109,93	-56.700	-66.500	0	-26.200	-26.200	-26.200

*** Ende der Liste "Teilfinanzplan" ***

Produkt:	54101 Konzessionsabgaben			
zuständiger Fachbereich:	Fachbereich 1 – Finanzen und Informationstechnologie			
Hauptproduktbereich:	5 Gestaltung der Umwelt			
Produktbereich:	54 Verkehrsflächen und –anlagen, ÖPNV			
Produktgruppe:	541 Gemeindestraßen			
Produktverantwortung:	Fachbereich 1 – Finanzen und Informationstechnologie			
Auftragsgrundlage:	Fachgesetze, Konzessionsvertrag			
Art der Aufgabe:	<input type="checkbox"/> <i>freiwillig</i>	<input checked="" type="checkbox"/> <i>pflichtig</i>	<input type="checkbox"/> <i>übertragen</i>	
Produktart:	<input checked="" type="checkbox"/> <i>extern</i>	<input type="checkbox"/> <i>intern</i>	<input type="checkbox"/>	
Produkttyp:	<input type="checkbox"/> <i>Serviceprodukt</i>	<input checked="" type="checkbox"/> <i>Finanzprodukt</i>	<input type="checkbox"/> <i>Verwaltungsprodukt</i>	
	<input type="checkbox"/> <i>Steuerungsprodukt</i>	<input type="checkbox"/> <i>Einrichtungsprodukt</i>	<input type="checkbox"/> <i>anderes Produkt</i>	
Zielgruppe:	<input type="checkbox"/> <i>Kinder und Jugendliche</i>	<input checked="" type="checkbox"/> <i>private Unternehmen</i>	<input type="checkbox"/> <i>Verwaltungseinheiten</i>	
	<input type="checkbox"/> <i>BürgerInnen</i>	<input type="checkbox"/> <i>kom. Unternehmen</i>	<input checked="" type="checkbox"/> <i>eigene Kommune</i>	
	<input type="checkbox"/> <i>Vereine und Verbände</i>	<input type="checkbox"/> <i>Behörden</i>	<input type="checkbox"/> <i>andere Kommune</i>	
	<input type="checkbox"/> <i>Touristen / Gäste</i>	<input type="checkbox"/> <i>Beschäftigte</i>	<input type="checkbox"/>	
	<input type="checkbox"/> <i>Verwaltungsführung</i>	<input type="checkbox"/> <i>politische Gremien</i>	<input type="checkbox"/>	
Beschreibung des Produktes mit den wesentlichen Leistungen:				
Bereitstellung der öffentlichen Straßen und Wege für die Verlegung und den Betrieb von Anlagen für die Stromversorgung.				
Ziele:				
Sicherstellung der Stromversorgung durch Bereitstellung der öffentlichen Straßen und Wege sowie Erzielung von Einnahmen.				
Kennzahlen:				
<i>Bezeichnung</i>	<i>2020</i>	<i>2021</i>	<i>2022</i>	<i>2023*</i>
Erläuterungen zu den Kennzahlen:				
*Stand:				

Teilergebnisplan 2024

Gemeinde: 05 Haßmoor

Hauptproduktbereich	5	Gestaltung und Umwelt
Produktbereich	54	Verkehrsflächen und -anlagen, ÖPVN
Produktgruppe	541	Gemeindestraßen
Produkt	54101	Konzessionsabgabe

Ertrags- und Aufwandsarten			Ergebnis des Vorjahres	Ansatz des Vorjahres	Ansatz des Haushaltsjahres	Planung Haushaltsjahr + 1	Planung Haushaltsjahr + 2	Planung Haushaltsjahr + 3
			2022	2023	2024	2025	2026	2027
			in EUR	in EUR	in EUR	in EUR	in EUR	in EUR
1	2	3	4	5	6	7	8	9
45	7	+ sonstige Erträge	7.909,58	5.500	5.500	5.500	5.500	5.500
	10	= Erträge	7.909,58	5.500	5.500	5.500	5.500	5.500
54	16	+ sonstige Aufwendungen	0,00	100	100	100	100	100
	18	= Aufwendungen (= Zeilen 11 bis 16)	0,00	100	100	100	100	100
	19	= Ergebnis der laufenden Verwaltungstätigkeit (= Zeilen 10 / 18)	7.909,58	5.400	5.400	5.400	5.400	5.400
	23	= Ergebnis vor Berücksichtigung der internen Leistungsbeziehungen (= Zeilen 19 und 22)	7.909,58	5.400	5.400	5.400	5.400	5.400
	26	= Ergebnis (= Zeilen 23, 24, 25)	7.909,58	5.400	5.400	5.400	5.400	5.400

*** Ende der Liste "Teilergebnisplan" ***

Teilfinanzplan 2024

Gemeinde: 05 Haßmoor

Hauptproduktbereich	5	Gestaltung und Umwelt
Produktbereich	54	Verkehrsflächen und -anlagen, ÖPVN
Produktgruppe	541	Gemeindestraßen
Produkt	54101	Konzessionsabgabe

Ein- und Auszahlungsarten			Ergebnis des Vorjahres	Ansatz des Vorjahres	Ansatz des Haushaltsjahres	Verpflichtungsermächtigungen	Planung Haushaltsjahr + 1	Planung Haushaltsjahr + 2	Planung Haushaltsjahr + 3
			2022	2023	2024	2024	2025	2026	2027
			in EUR	in EUR	in EUR	in EUR	in EUR	in EUR	in EUR
1	2	3	4	5	6	7	8	9	10
		Laufende Verwaltungstätigkeit							
	7	+ Sonstige Einzahlungen	6.049,58	5.500	5.500	0	5.500	5.500	5.500
	9	= Einzahlungen aus laufender Verwaltungstätigkeit	6.049,58	5.500	5.500	0	5.500	5.500	5.500
	15	- sonstige Auszahlungen	0,00	100	100	0	100	100	100
	16	= Auszahlungen aus laufender Verwaltungstätigkeit (Zeilen 10 bis 15a)	0,00	100	100	0	100	100	100
	17	= Saldo aus laufender Verwaltungstätigkeit (Zeilen 9 J. 16)	6.049,58	5.400	5.400	0	5.400	5.400	5.400
		Investitionstätigkeit							
	36	= Finanzmittelüberschuss/-fehlbetrag (Zeilen 17 und 35)	6.049,58	5.400	5.400	0	5.400	5.400	5.400

*** Ende der Liste "Teilfinanzplan" ***

Produkt:	55100 Öffentliche Grünanlagen			
zuständiger Fachbereich:	Fachbereich 3 – Bauen und Umwelt			
Hauptproduktbereich:	5 Gestaltung der Umwelt			
Produktbereich:	55 Natur- und Landschaftspflege			
Produktgruppe:	551 Öffentliches Grün / Landschaftsbau			
Produktverantwortung:	Fachbereich 3 – Bauen und Umwelt			
Auftragsgrundlage:	Fachgesetze und –verordnungen, Beschlüsse der Gemeindevertretung			
Art der Aufgabe:	<input checked="" type="checkbox"/> <i>freiwillig</i>	<input checked="" type="checkbox"/> <i>pflichtig</i>	<input type="checkbox"/> <i>übertragen</i>	
Produktart:	<input checked="" type="checkbox"/> <i>extern</i>	<input type="checkbox"/> <i>intern</i>	<input type="checkbox"/>	
Produkttyp:	<input type="checkbox"/> <i>Serviceprodukt</i>	<input type="checkbox"/> <i>Finanzprodukt</i>	<input type="checkbox"/> <i>Verwaltungsprodukt</i>	
	<input type="checkbox"/> <i>Steuerungsprodukt</i>	<input checked="" type="checkbox"/> <i>Einrichtungsprodukt</i>	<input type="checkbox"/> <i>anderes Produkt</i>	
Zielgruppe:	<input checked="" type="checkbox"/> <i>Kinder und Jugendliche</i>	<input type="checkbox"/> <i>private Unternehmen</i>	<input type="checkbox"/> <i>Verwaltungseinheiten</i>	
	<input checked="" type="checkbox"/> <i>BürgerInnen</i>	<input type="checkbox"/> <i>kom. Unternehmen</i>	<input checked="" type="checkbox"/> <i>eigene Kommune</i>	
	<input checked="" type="checkbox"/> <i>Vereine und Verbände</i>	<input type="checkbox"/> <i>Behörden</i>	<input type="checkbox"/> <i>andere Kommune</i>	
	<input checked="" type="checkbox"/> <i>Touristen / Gäste</i>	<input type="checkbox"/> <i>Beschäftigte</i>	<input type="checkbox"/>	
	<input type="checkbox"/> <i>Verwaltungsführung</i>	<input type="checkbox"/> <i>politische Gremien</i>	<input type="checkbox"/>	
Beschreibung des Produktes mit den wesentlichen Leistungen:				
Planung, Entwurf, Bau und Unterhaltung von Grünanlagen, Frei- und Forstflächen.				
Ziele:				
Die vorhandenen Grün- und Freiflächen sind über Pflege- und Unterhaltungsarbeiten in ihrer Gestaltung, Funktion und Verkehrssicherheit zu erhalten. Für die Bewirtschaft der Grün- und Freiflächen ist ein optimiertes Kosten- Nutzen-Verhältnis anzustreben.				
Kennzahlen:				
<i>Bezeichnung</i>	<i>2020</i>	<i>2021</i>	<i>2022</i>	<i>2023*</i>
Erläuterungen zu den Kennzahlen:				
*Stand:				

Teilergebnisplan 2024

Gemeinde: 05 Haßmoor

Hauptproduktbereich	5	Gestaltung und Umwelt
Produktbereich	55	Natur- und Landschaftspflege
Produktgruppe	551	Öffentliches Grün/Landschaftsbau
Produkt	55100	Öffentliche Grünanlagen

Ertrags- und Aufwandsarten			Ergebnis des Vorjahres	Ansatz des Vorjahres	Ansatz des Haushaltsjahres	Planung Haushaltsjahr + 1	Planung Haushaltsjahr + 2	Planung Haushaltsjahr + 3
			2022	2023	2024	2025	2026	2027
			in EUR	in EUR	in EUR	in EUR	in EUR	in EUR
1	2	3	4	5	6	7	8	9
52	13	+ Aufwendungen für Sach- und Dienstleistungen	520,00	1.100	1.400	1.400	1.400	1.400
	18	= Aufwendungen (= Zeilen 11 bis 16)	520,00	1.100	1.400	1.400	1.400	1.400
	19	= Ergebnis der laufenden Verwaltungstätigkeit (= Zeilen 10 / 18)	-520,00	-1.100	-1.400	-1.400	-1.400	-1.400
	23	= Ergebnis vor Berücksichtigung der internen Leistungsbeziehungen (= Zeilen 19 und 22)	-520,00	-1.100	-1.400	-1.400	-1.400	-1.400
	26	= Ergebnis (= Zeilen 23, 24, 25)	-520,00	-1.100	-1.400	-1.400	-1.400	-1.400

*** Ende der Liste "Teilergebnisplan" ***

Teilfinanzplan 2024

Gemeinde: 05 Haßmoor

Hauptproduktbereich	5	Gestaltung und Umwelt
Produktbereich	55	Natur- und Landschaftspflege
Produktgruppe	551	Öffentliches Grün/Landschaftsbau
Produkt	55100	Öffentliche Grünanlagen

Ein- und Auszahlungsarten			Ergebnis des Vorjahres	Ansatz des Vorjahres	Ansatz des Haushaltsjahres	Verpflichtungsermächtigungen	Planung Haushaltsjahr + 1	Planung Haushaltsjahr + 2	Planung Haushaltsjahr + 3
			2022	2023	2024	2024	2025	2026	2027
			in EUR	in EUR	in EUR	in EUR	in EUR	in EUR	in EUR
1	2	3	4	5	6	7	8	9	10
		Laufende Verwaltungstätigkeit							
	12	- Auszahlungen für Sach- und Dienstleistungen	520,00	1.100	1.400	0	1.400	1.400	1.400
	16	= Auszahlungen aus laufender Verwaltungstätigkeit (Zeilen 10 bis 15a)	520,00	1.100	1.400	0	1.400	1.400	1.400
	17	= Saldo aus laufender Verwaltungstätigkeit (Zeilen 9 J. 16)	-520,00	-1.100	-1.400	0	-1.400	-1.400	-1.400
		Investitionstätigkeit							
	36	= Finanzmittelüberschuss/-fehlbetrag (Zeilen 17 und 35)	-520,00	-1.100	-1.400	0	-1.400	-1.400	-1.400

*** Ende der Liste "Teilfinanzplan" ***

Produkt:	55200 Öffentliche Gewässer			
zuständiger Fachbereich:	Fachbereich 3 – Bauen und Umwelt			
Hauptproduktbereich:	5 Gestaltung der Umwelt			
Produktbereich:	55 Natur- und Landschaftspflege			
Produktgruppe:	552 Öffentliche Gewässer / Wasserbauliche Anlagen			
Produktverantwortung:	Fachbereich 3 – Bauen und Umwelt			
Auftragsgrundlage:	Fachgesetze und -verordnungen			
Art der Aufgabe:	<input type="checkbox"/> <i>freiwillig</i>	<input checked="" type="checkbox"/> <i>pflichtig</i>	<input checked="" type="checkbox"/> <i>übertragen</i>	
Produktart:	<input checked="" type="checkbox"/> <i>extern</i>	<input type="checkbox"/> <i>intern</i>	<input type="checkbox"/>	
Produkttyp:	<input type="checkbox"/> <i>Serviceprodukt</i>	<input type="checkbox"/> <i>Finanzprodukt</i>	<input type="checkbox"/> <i>Verwaltungsprodukt</i>	
	<input type="checkbox"/> <i>Steuerungsprodukt</i>	<input type="checkbox"/> <i>Einrichtungsprodukt</i>	<input checked="" type="checkbox"/> <i>anderes Produkt</i>	
Zielgruppe:	<input type="checkbox"/> <i>Kinder und Jugendliche</i>	<input type="checkbox"/> <i>private Unternehmen</i>	<input type="checkbox"/> <i>Verwaltungseinheiten</i>	
	<input checked="" type="checkbox"/> <i>BürgerInnen</i>	<input type="checkbox"/> <i>kom. Unternehmen</i>	<input checked="" type="checkbox"/> <i>eigene Kommune</i>	
	<input type="checkbox"/> <i>Vereine und Verbände</i>	<input type="checkbox"/> <i>Behörden</i>	<input type="checkbox"/> <i>andere Kommune</i>	
	<input type="checkbox"/> <i>Touristen / Gäste</i>	<input type="checkbox"/> <i>Beschäftigte</i>	<input type="checkbox"/>	
	<input type="checkbox"/> <i>Verwaltungsführung</i>	<input type="checkbox"/> <i>politische Gremien</i>	<input type="checkbox"/>	
Beschreibung des Produktes mit den wesentlichen Leistungen:				
Öffentliche Gewässer, wasserbauliche Anlagen, Gewässerschutz.				
Ziele:				
Sicherstellung der Leistungs- und Funktionsfähigkeit der Gewässer und der wasserbaulichen Anlagen.				
Kennzahlen:				
<i>Bezeichnung</i>	<i>2020</i>	<i>2021</i>	<i>2022</i>	<i>2023*</i>
Erläuterungen zu den Kennzahlen:				
*Stand:				

Teilergebnisplan 2024

Gemeinde: 05 Haßmoor

Hauptproduktbereich	5	Gestaltung und Umwelt
Produktbereich	55	Natur- und Landschaftspflege
Produktgruppe	552	Öffentliche Gewässer/Wasserbauliche Anlagen
Produkt	55200	Öffentliche Gewässer

Ertrags- und Aufwandsarten			Ergebnis des Vorjahres	Ansatz des Vorjahres	Ansatz des Haushaltsjahres	Planung Haushaltsjahr + 1	Planung Haushaltsjahr + 2	Planung Haushaltsjahr + 3
			2022	2023	2024	2025	2026	2027
			in EUR	in EUR	in EUR	in EUR	in EUR	in EUR
1	2	3	4	5	6	7	8	9
53	15	+ Transferaufwendungen	1.291,57	1.500	1.700	1.700	1.700	1.700
	18	= Aufwendungen (= Zeilen 11 bis 16)	1.291,57	1.500	1.700	1.700	1.700	1.700
	19	= Ergebnis der laufenden Verwaltungstätigkeit (= Zeilen 10 / 18)	-1.291,57	-1.500	-1.700	-1.700	-1.700	-1.700
	23	= Ergebnis vor Berücksichtigung der internen Leistungsbeziehungen (= Zeilen 19 und 22)	-1.291,57	-1.500	-1.700	-1.700	-1.700	-1.700
	26	= Ergebnis (= Zeilen 23, 24, 25)	-1.291,57	-1.500	-1.700	-1.700	-1.700	-1.700

*** Ende der Liste "Teilergebnisplan" ***

Teilfinanzplan 2024

Gemeinde: 05 Haßmoor

Hauptproduktbereich	5	Gestaltung und Umwelt
Produktbereich	55	Natur- und Landschaftspflege
Produktgruppe	552	Öffentliche Gewässer/Wasserbauliche Anlagen
Produkt	55200	Öffentliche Gewässer

Ein- und Auszahlungsarten			Ergebnis des Vorjahres	Ansatz des Vorjahres	Ansatz des Haushaltsjahres	Verpflichtungsermächtigungen	Planung Haushaltsjahr + 1	Planung Haushaltsjahr + 2	Planung Haushaltsjahr + 3
			2022	2023	2024	2024	2025	2026	2027
			in EUR	in EUR	in EUR	in EUR	in EUR	in EUR	in EUR
1	2	3	4	5	6	7	8	9	10
		Laufende Verwaltungstätigkeit							
	14	- Transferauszahlungen	1.291,57	1.500	1.700	0	1.700	1.700	1.700
	16	= Auszahlungen aus laufender Verwaltungstätigkeit (Zeilen 10 bis 15a)	1.291,57	1.500	1.700	0	1.700	1.700	1.700
	17	= Saldo aus laufender Verwaltungstätigkeit (Zeilen 9 J. 16)	-1.291,57	-1.500	-1.700	0	-1.700	-1.700	-1.700
		Investitionstätigkeit							
	36	= Finanzmittelüberschuss/-fehlbetrag (Zeilen 17 und 35)	-1.291,57	-1.500	-1.700	0	-1.700	-1.700	-1.700

*** Ende der Liste "Teilfinanzplan" ***

Produktblatt Zuschuss für die Friedhofsverwaltung

Gemeinde Haßmoor

Produkt:	55300 Zuschuss für die Friedhofsverwaltung			
zuständiger Fachbereich:	Fachbereich 2 – Bürgerdienste			
Hauptproduktbereich:	5 Gestaltung der Umwelt			
Produktbereich:	55 Natur- und Landschaftspflege			
Produktgruppe:	553 Friedhofs- und Bestattungswesen			
Produktverantwortung:	Fachbereich 2 – Bürgerdienste			
Auftragsgrundlage:	Fachgesetze, Bestattungsgesetz			
Art der Aufgabe:	<input type="checkbox"/> <i>freiwillig</i>	<input checked="" type="checkbox"/> <i>pflichtig</i>	<input type="checkbox"/> <i>übertragen</i>	
Produktart:	<input checked="" type="checkbox"/> <i>extern</i>	<input type="checkbox"/> <i>intern</i>	<input type="checkbox"/>	
Produkttyp:	<input type="checkbox"/> <i>Serviceprodukt</i>	<input type="checkbox"/> <i>Finanzprodukt</i>	<input type="checkbox"/> <i>Verwaltungsprodukt</i>	
	<input type="checkbox"/> <i>Steuerungsprodukt</i>	<input checked="" type="checkbox"/> <i>Einrichtungsprodukt</i>	<input type="checkbox"/> <i>anderes Produkt</i>	
Zielgruppe:	<input type="checkbox"/> <i>Kinder und Jugendliche</i>	<input type="checkbox"/> <i>private Unternehmen</i>	<input type="checkbox"/> <i>Verwaltungseinheiten</i>	
	<input checked="" type="checkbox"/> <i>BürgerInnen</i>	<input type="checkbox"/> <i>kom. Unternehmen</i>	<input checked="" type="checkbox"/> <i>eigene Kommune</i>	
	<input type="checkbox"/> <i>Vereine und Verbände</i>	<input type="checkbox"/> <i>Behörden</i>	<input type="checkbox"/> <i>andere Kommune</i>	
	<input type="checkbox"/> <i>Touristen / Gäste</i>	<input type="checkbox"/> <i>Beschäftigte</i>	<input type="checkbox"/>	
	<input type="checkbox"/> <i>Verwaltungsführung</i>	<input type="checkbox"/> <i>politische Gremien</i>	<input type="checkbox"/>	
Beschreibung des Produktes mit den wesentlichen Leistungen:				
Zuschuss für den Betrieb und zur Kostendeckung des Friedhofes.				
Ziele:				
Sicherstellung der gesetzlichen Aufgabe gemäß dem Bestattungsgesetz.				
Kennzahlen:				
<i>Bezeichnung</i>	<i>2020</i>	<i>2021</i>	<i>2022</i>	<i>2023*</i>
Erläuterungen zu den Kennzahlen:				
*Stand:				

Teilergebnisplan 2024

Gemeinde: 05 Haßmoor

Hauptproduktbereich	5	Gestaltung und Umwelt
Produktbereich	55	Natur- und Landschaftspflege
Produktgruppe	553	Friedhofs- und Bestattungswesen
Produkt	55300	Zuschuss für die Friedhofsverwaltung

Ertrags- und Aufwandsarten			Ergebnis des Vorjahres	Ansatz des Vorjahres	Ansatz des Haushaltsjahres	Planung Haushaltsjahr + 1	Planung Haushaltsjahr + 2	Planung Haushaltsjahr + 3
			2022	2023	2024	2025	2026	2027
			in EUR	in EUR	in EUR	in EUR	in EUR	in EUR
1	2	3	4	5	6	7	8	9
53	15	+ Transferaufwendungen	1.316,77	4.000	2.500	2.500	2.500	2.500
	18	= Aufwendungen (= Zeilen 11 bis 16)	1.316,77	4.000	2.500	2.500	2.500	2.500
	19	= Ergebnis der laufenden Verwaltungstätigkeit (= Zeilen 10 / 18)	-1.316,77	-4.000	-2.500	-2.500	-2.500	-2.500
	23	= Ergebnis vor Berücksichtigung der internen Leistungsbeziehungen (= Zeilen 19 und 22)	-1.316,77	-4.000	-2.500	-2.500	-2.500	-2.500
	26	= Ergebnis (= Zeilen 23, 24, 25)	-1.316,77	-4.000	-2.500	-2.500	-2.500	-2.500

*** Ende der Liste "Teilergebnisplan" ***

Teilfinanzplan 2024

Gemeinde: 05 Haßmoor

Hauptproduktbereich	5	Gestaltung und Umwelt
Produktbereich	55	Natur- und Landschaftspflege
Produktgruppe	553	Friedhofs- und Bestattungswesen
Produkt	55300	Zuschuss für die Friedhofsverwaltung

Ein- und Auszahlungsarten			Ergebnis des Vorjahres	Ansatz des Vorjahres	Ansatz des Haushaltsjahres	Verpflichtungsermächtigungen	Planung Haushaltsjahr + 1	Planung Haushaltsjahr + 2	Planung Haushaltsjahr + 3
			2022	2023	2024	2024	2025	2026	2027
			in EUR	in EUR	in EUR	in EUR	in EUR	in EUR	in EUR
1	2	3	4	5	6	7	8	9	10
		Laufende Verwaltungstätigkeit							
	14	- Transferauszahlungen	1.316,77	4.000	2.500	0	2.500	2.500	2.500
	16	= Auszahlungen aus laufender Verwaltungstätigkeit (Zeilen 10 bis 15a)	1.316,77	4.000	2.500	0	2.500	2.500	2.500
	17	= Saldo aus laufender Verwaltungstätigkeit (Zeilen 9 J. 16)	-1.316,77	-4.000	-2.500	0	-2.500	-2.500	-2.500
		Investitionstätigkeit							
	36	= Finanzmittelüberschuss/-fehlbetrag (Zeilen 17 und 35)	-1.316,77	-4.000	-2.500	0	-2.500	-2.500	-2.500

*** Ende der Liste "Teilfinanzplan" ***

Produkt:	55500 Land- und Forstwirtschaft			
zuständiger Fachbereich:	Fachbereich 3 – Bauen und Umwelt			
Hauptproduktbereich:	5 Gestaltung der Umwelt			
Produktbereich:	55 Natur- und Landschaftspflege			
Produktgruppe:	555 Land- und Forstwirtschaft			
Produktverantwortung:	Fachbereich 3 – Bauen und Umwelt			
Auftragsgrundlage:	Fachgesetze, Beschlüsse der Gemeindevertretung			
Art der Aufgabe:	<input checked="" type="checkbox"/> <i>freiwillig</i>	<input type="checkbox"/> <i>pflichtig</i>	<input type="checkbox"/> <i>übertragen</i>	
Produktart:	<input checked="" type="checkbox"/> <i>extern</i>	<input type="checkbox"/> <i>intern</i>	<input type="checkbox"/>	
Produkttyp:	<input type="checkbox"/> <i>Serviceprodukt</i>	<input type="checkbox"/> <i>Finanzprodukt</i>	<input type="checkbox"/> <i>Verwaltungsprodukt</i>	
	<input type="checkbox"/> <i>Steuerungsprodukt</i>	<input type="checkbox"/> <i>Einrichtungsprodukt</i>	<input checked="" type="checkbox"/> <i>anderes Produkt</i>	
Zielgruppe:	<input type="checkbox"/> <i>Kinder und Jugendliche</i>	<input checked="" type="checkbox"/> <i>private Unternehmen</i>	<input type="checkbox"/> <i>Verwaltungseinheiten</i>	
	<input checked="" type="checkbox"/> <i>BürgerInnen</i>	<input type="checkbox"/> <i>kom. Unternehmen</i>	<input checked="" type="checkbox"/> <i>eigene Kommune</i>	
	<input type="checkbox"/> <i>Vereine und Verbände</i>	<input type="checkbox"/> <i>Behörden</i>	<input type="checkbox"/> <i>andere Kommune</i>	
	<input type="checkbox"/> <i>Touristen / Gäste</i>	<input type="checkbox"/> <i>Beschäftigte</i>	<input type="checkbox"/>	
	<input type="checkbox"/> <i>Verwaltungsführung</i>	<input type="checkbox"/> <i>politische Gremien</i>	<input type="checkbox"/>	
Beschreibung des Produktes mit den wesentlichen Leistungen:				
Verpachtung von land- und forstwirtschaftlichen Flächen.				
Ziele:				
Erzielung von laufenden Einnahmen durch Verpachtung von Flächen.				
Kennzahlen:				
<i>Bezeichnung</i>	<i>2020</i>	<i>2021</i>	<i>2022</i>	<i>2023*</i>
Erläuterungen zu den Kennzahlen:				
*Stand:				

Teilergebnisplan 2024

Gemeinde: 05 Haßmoor

Hauptproduktbereich	5	Gestaltung und Umwelt
Produktbereich	55	Natur- und Landschaftspflege
Produktgruppe	555	Land- und Forstwirtschaft
Produkt	55500	Land- und Forstwirtschaft

Ertrags- und Aufwandsarten			Ergebnis des Vorjahres	Ansatz des Vorjahres	Ansatz des Haushaltsjahres	Planung Haushaltsjahr + 1	Planung Haushaltsjahr + 2	Planung Haushaltsjahr + 3
			2022	2023	2024	2025	2026	2027
			in EUR	in EUR	in EUR	in EUR	in EUR	in EUR
1	2	3	4	5	6	7	8	9
441	5	+ privatrechtliche Leistungsentgelte	2.667,83	2.600	2.600	2.600	2.600	2.600
442								
446								
	10	= Erträge	2.667,83	2.600	2.600	2.600	2.600	2.600
52	13	+ Aufwendungen für Sach- und Dienstleistungen	266,45	400	400	400	400	400
	18	= Aufwendungen (= Zeilen 11 bis 16)	266,45	400	400	400	400	400
	19	= Ergebnis der laufenden Verwaltungstätigkeit (= Zeilen 10 / 18)	2.401,38	2.200	2.200	2.200	2.200	2.200
	23	= Ergebnis vor Berücksichtigung der internen Leistungsbeziehungen (= Zeilen 19 und 22)	2.401,38	2.200	2.200	2.200	2.200	2.200
	26	= Ergebnis (= Zeilen 23, 24, 25)	2.401,38	2.200	2.200	2.200	2.200	2.200

*** Ende der Liste "Teilergebnisplan" ***

Teilfinanzplan 2024

Gemeinde: 05 Haßmoor

Hauptproduktbereich	5	Gestaltung und Umwelt
Produktbereich	55	Natur- und Landschaftspflege
Produktgruppe	555	Land- und Forstwirtschaft
Produkt	55500	Land- und Forstwirtschaft

Ein- und Auszahlungsarten			Ergebnis des Vorjahres	Ansatz des Vorjahres	Ansatz des Haushaltsjahres	Verpflichtungsermächtigungen	Planung Haushaltsjahr + 1	Planung Haushaltsjahr + 2	Planung Haushaltsjahr + 3
			2022	2023	2024	2024	2025	2026	2027
			in EUR	in EUR	in EUR	in EUR	in EUR	in EUR	in EUR
1	2	3	4	5	6	7	8	9	10
		Laufende Verwaltungstätigkeit							
	5	+ Privatrechtliche Leistungsentgelte	1.404,86	2.600	2.600	0	2.600	2.600	2.600
	9	= Einzahlungen aus laufender Verwaltungstätigkeit	1.404,86	2.600	2.600	0	2.600	2.600	2.600
	12	- Auszahlungen für Sach- und Dienstleistungen	266,45	400	400	0	400	400	400
	16	= Auszahlungen aus laufender Verwaltungstätigkeit (Zeilen 10 bis 15a)	266,45	400	400	0	400	400	400
	17	= Saldo aus laufender Verwaltungstätigkeit (Zeilen 9 J. 16)	1.138,41	2.200	2.200	0	2.200	2.200	2.200
		Investitionstätigkeit							
	36	= Finanzmittelüberschuss/-fehlbetrag (Zeilen 17 und 35)	1.138,41	2.200	2.200	0	2.200	2.200	2.200

*** Ende der Liste "Teilfinanzplan" ***

Produktblatt Steuern, allgemeine Zuweisungen und Umlagen

Gemeinde Haßmoor

Produkt:	61100 Steuern, allgemeine Zuweisungen und Umlagen			
zuständiger Fachbereich:	Fachbereich 1 – Finanzen und Informationstechnologie			
Hauptproduktbereich:	6 Zentrale Finanzleistungen			
Produktbereich:	61 Allgemeine Finanzwirtschaft			
Produktgruppe:	611 Steuern, allgemeine Zuweisungen, allgemeine Umlagen			
Produktverantwortung:	Fachbereich 1 – Finanzen und Informationstechnologie			
Auftragsgrundlage:	GemHVO Doppik, FAG SH, AO, Steuergesetze			
Art der Aufgabe:	<input type="checkbox"/> <i>freiwillig</i>	<input checked="" type="checkbox"/> <i>pflichtig</i>	<input type="checkbox"/> <i>übertragen</i>	
Produktart:	<input checked="" type="checkbox"/> <i>extern</i>	<input checked="" type="checkbox"/> <i>intern</i>	<input type="checkbox"/>	
Produkttyp:	<input type="checkbox"/> <i>Serviceprodukt</i>	<input checked="" type="checkbox"/> <i>Finanzprodukt</i>	<input type="checkbox"/> <i>Verwaltungsprodukt</i>	
	<input type="checkbox"/> <i>Steuerungsprodukt</i>	<input type="checkbox"/> <i>Einrichtungsprodukt</i>	<input type="checkbox"/> <i>anderes Produkt</i>	
Zielgruppe:	<input type="checkbox"/> <i>Kinder und Jugendliche</i>	<input type="checkbox"/> <i>private Unternehmen</i>	<input type="checkbox"/> <i>Verwaltungseinheiten</i>	
	<input type="checkbox"/> <i>BürgerInnen</i>	<input type="checkbox"/> <i>kom. Unternehmen</i>	<input checked="" type="checkbox"/> <i>eigene Kommune</i>	
	<input type="checkbox"/> <i>Vereine und Verbände</i>	<input type="checkbox"/> <i>Behörden</i>	<input type="checkbox"/> <i>andere Kommune</i>	
	<input type="checkbox"/> <i>Touristen / Gäste</i>	<input type="checkbox"/> <i>Beschäftigte</i>	<input type="checkbox"/>	
	<input type="checkbox"/> <i>Verwaltungsführung</i>	<input type="checkbox"/> <i>politische Gremien</i>	<input type="checkbox"/>	
Beschreibung des Produktes mit den wesentlichen Leistungen:				
Steuern, Zuweisungen aus dem Finanzausgleichsgesetz, Amts- und Kreisumlage, sonstige Zuweisungen sowie Umlagen, die keinem Produkt direkt zugeordnet werden können.				
Ziele:				
Sicherstellung der finanziellen Leistungsfähigkeit der Gemeinde.				
Kennzahlen:				
<i>Bezeichnung</i>	<i>2020</i>	<i>2021</i>	<i>2022</i>	<i>2023*</i>
Erläuterungen zu den Kennzahlen:				
*Stand:				

Teilergebnisplan 2024

Gemeinde: 05 Haßmoor

Hauptproduktbereich	6	Zentrale Finanzleistungen
Produktbereich	61	Allgemeine Finanzwirtschaft
Produktgruppe	611	Steuern, allgemeine Zuweisungen, allgemeine Umlagen
Produkt	61100	Steuern, allgemeine Zuweisungen und Umlagen

Ertrags- und Aufwandsarten			Ergebnis des Vorjahres	Ansatz des Vorjahres	Ansatz des Haushaltsjahres	Planung Haushaltsjahr + 1	Planung Haushaltsjahr + 2	Planung Haushaltsjahr + 3
			2022	2023	2024	2025	2026	2027
			in EUR	in EUR	in EUR	in EUR	in EUR	in EUR
1	2	3	4	5	6	7	8	9
40	1	Steuern und ähnliche Abgaben	234.400,53	249.100	251.300	261.700	270.800	278.500
41	2	+ Zuwendungen und allgemeine Umlagen	163.602,18	175.600	175.600	179.000	191.300	196.900
	10	= Erträge	398.002,71	424.700	426.900	440.700	462.100	475.400
53	15	+ Transferaufwendungen	170.486,52	183.300	190.200	190.200	190.200	190.200
	18	= Aufwendungen (= Zeilen 11 bis 16)	170.486,52	183.300	190.200	190.200	190.200	190.200
	19	= Ergebnis der laufenden Verwaltungstätigkeit (= Zeilen 10 / 18)	227.516,19	241.400	236.700	250.500	271.900	285.200
	23	= Ergebnis vor Berücksichtigung der internen Leistungsbeziehungen (= Zeilen 19 und 22)	227.516,19	241.400	236.700	250.500	271.900	285.200
	26	= Ergebnis (= Zeilen 23, 24, 25)	227.516,19	241.400	236.700	250.500	271.900	285.200

*** Ende der Liste "Teilergebnisplan" ***

Teilfinanzplan 2024

Gemeinde: 05 Haßmoor

Hauptproduktbereich	6	Zentrale Finanzleistungen
Produktbereich	61	Allgemeine Finanzwirtschaft
Produktgruppe	611	Steuern, allgemeine Zuweisungen, allgemeine Umlagen
Produkt	61100	Steuern, allgemeine Zuweisungen und Umlagen

Ein- und Auszahlungsarten			Ergebnis des Vorjahres	Ansatz des Vorjahres	Ansatz des Haushaltsjahres	Verpflichtungsermächtigungen	Planung Haushaltsjahr + 1	Planung Haushaltsjahr + 2	Planung Haushaltsjahr + 3
			2022	2023	2024	2024	2025	2026	2027
			in EUR	in EUR	in EUR	in EUR	in EUR	in EUR	in EUR
1	2	3	4	5	6	7	8	9	10
		Laufende Verwaltungstätigkeit							
1		+ Steuern und ähnliche Abgaben	226.776,03	249.100	251.300	0	261.700	270.800	278.500
2		+ Zuweisungen und allgemeine Umlagen	163.602,18	175.600	175.600	0	179.000	191.300	196.900
9		= Einzahlungen aus laufender Verwaltungstätigkeit	390.378,21	424.700	426.900	0	440.700	462.100	475.400
14		- Transferauszahlungen	170.814,52	183.300	190.200	0	190.200	190.200	190.200
16		= Auszahlungen aus laufender Verwaltungstätigkeit (Zeilen 10 bis 15a)	170.814,52	183.300	190.200	0	190.200	190.200	190.200
17		= Saldo aus laufender Verwaltungstätigkeit (Zeilen 9 J. 16)	219.563,69	241.400	236.700	0	250.500	271.900	285.200
		Investitionstätigkeit							
36		= Finanzmittelüberschuss/-fehlbetrag (Zeilen 17 und 35)	219.563,69	241.400	236.700	0	250.500	271.900	285.200

*** Ende der Liste "Teilfinanzplan" ***

Produkt:	61200 Sonstige allgemeine Finanzwirtschaft			
zuständiger Fachbereich:	Fachbereich 1 – Finanzen und Informationstechnologie			
Hauptproduktbereich:	6 Zentrale Finanzleistungen			
Produktbereich:	61 Allgemeine Finanzwirtschaft			
Produktgruppe:	612 Sonstige allgemeine Finanzwirtschaft			
Produktverantwortung:	Fachbereich 1 – Finanzen und Informationstechnologie			
Auftragsgrundlage:	GO, GemHVO Doppik			
Art der Aufgabe:	<input checked="" type="checkbox"/> <i>freiwillig</i>	<input type="checkbox"/> <i>pflichtig</i>	<input type="checkbox"/> <i>übertragen</i>	
Produktart:	<input type="checkbox"/> <i>extern</i>	<input checked="" type="checkbox"/> <i>intern</i>	<input type="checkbox"/>	
Produkttyp:	<input type="checkbox"/> <i>Serviceprodukt</i>	<input checked="" type="checkbox"/> <i>Finanzprodukt</i>	<input type="checkbox"/> <i>Verwaltungsprodukt</i>	
	<input type="checkbox"/> <i>Steuerungsprodukt</i>	<input type="checkbox"/> <i>Einrichtungsprodukt</i>	<input type="checkbox"/> <i>anderes Produkt</i>	
Zielgruppe:	<input type="checkbox"/> <i>Kinder und Jugendliche</i>	<input type="checkbox"/> <i>private Unternehmen</i>	<input type="checkbox"/> <i>Verwaltungseinheiten</i>	
	<input type="checkbox"/> <i>BürgerInnen</i>	<input type="checkbox"/> <i>kom. Unternehmen</i>	<input checked="" type="checkbox"/> <i>eigene Kommune</i>	
	<input type="checkbox"/> <i>Vereine und Verbände</i>	<input type="checkbox"/> <i>Behörden</i>	<input type="checkbox"/> <i>andere Kommune</i>	
	<input type="checkbox"/> <i>Touristen / Gäste</i>	<input type="checkbox"/> <i>Beschäftigte</i>	<input type="checkbox"/>	
	<input type="checkbox"/> <i>Verwaltungsführung</i>	<input type="checkbox"/> <i>politische Gremien</i>	<input type="checkbox"/>	
Beschreibung des Produktes mit den wesentlichen Leistungen:				
Darlehensaufnahme und Darlehensrückzahlung sowie Zinsaufwendungen und Zinserträge.				
Ziele:				
Sicherstellung der laufenden Liquidität der Gemeinde Haßmoor.				
Kennzahlen:				
<i>Bezeichnung</i>	<i>2020</i>	<i>2021</i>	<i>2022</i>	<i>2023*</i>
Erläuterungen zu den Kennzahlen:				
*Stand:				

Teilergebnisplan 2024

Gemeinde: 05 Haßmoor

Hauptproduktbereich	6	Zentrale Finanzleistungen
Produktbereich	61	Allgemeine Finanzwirtschaft
Produktgruppe	612	Sonstige allgemeine Finanzwirtschaft
Produkt	61200	Sonstige allgemeine Finanzwirtschaft

Ertrags- und Aufwandsarten			Ergebnis des Vorjahres	Ansatz des Vorjahres	Ansatz des Haushaltsjahres	Planung Haushaltsjahr + 1	Planung Haushaltsjahr + 2	Planung Haushaltsjahr + 3
			2022	2023	2024	2025	2026	2027
			in EUR	in EUR	in EUR	in EUR	in EUR	in EUR
1	2	3	4	5	6	7	8	9
45	7	+ sonstige Erträge	142,00	100	100	100	100	100
	10	= Erträge	142,00	100	100	100	100	100
	19	= Ergebnis der laufenden Verwaltungstätigkeit (= Zeilen 10 / 18)	142,00	100	100	100	100	100
55	21	- Zinsen und sonstige Finanzaufwendungen	0,00	1.500	1.500	1.500	1.500	1.500
	22	= Finanzergebnis (= Zeilen 20 und 21)	0,00	-1.500	-1.500	-1.500	-1.500	-1.500
	23	= Ergebnis vor Berücksichtigung der internen Leistungsbeziehungen (= Zeilen 19 und 22)	142,00	-1.400	-1.400	-1.400	-1.400	-1.400
	26	= Ergebnis (= Zeilen 23, 24, 25)	142,00	-1.400	-1.400	-1.400	-1.400	-1.400

*** Ende der Liste "Teilergebnisplan" ***

Teilfinanzplan 2024

Gemeinde: 05 Haßmoor

Hauptproduktbereich	6	Zentrale Finanzleistungen
Produktbereich	61	Allgemeine Finanzwirtschaft
Produktgruppe	612	Sonstige allgemeine Finanzwirtschaft
Produkt	61200	Sonstige allgemeine Finanzwirtschaft

Ein- und Auszahlungsarten			Ergebnis des Vorvorjahres	Ansatz des Vorjahres	Ansatz des Haushaltsjahres	Verpflichtungsermächtigungen	Planung Haushaltsjahr + 1	Planung Haushaltsjahr + 2	Planung Haushaltsjahr + 3
			2022	2023	2024	2024	2025	2026	2027
			in EUR	in EUR	in EUR	in EUR	in EUR	in EUR	in EUR
1	2	3	4	5	6	7	8	9	10
		Laufende Verwaltungstätigkeit							
	7	+ Sonstige Einzahlungen	142,00	100	100	0	100	100	100
	9	= Einzahlungen aus laufender Verwaltungstätigkeit	142,00	100	100	0	100	100	100
	13	- Zinsen und sonstige Finanzauszahlungen	0,00	1.500	1.500	0	1.500	1.500	1.500
	16	= Auszahlungen aus laufender Verwaltungstätigkeit (Zeilen 10 bis 15a)	0,00	1.500	1.500	0	1.500	1.500	1.500
	17	= Saldo aus laufender Verwaltungstätigkeit (Zeilen 9 J. 16)	142,00	-1.400	-1.400	0	-1.400	-1.400	-1.400
		Investitionstätigkeit							
	36	= Finanzmittelüberschuss/-fehlbetrag (Zeilen 17 und 35)	142,00	-1.400	-1.400	0	-1.400	-1.400	-1.400

*** Ende der Liste "Teilfinanzplan" ***

Stellenplan

Veränderungsliste zum Stellenplan 2024

Ifd. Nr.	Abteilung	Zahl der Stellen	Höher-, Herabstufungen, Umwandlungen				Zugänge	Abgänge
			von Bes.-Gr.	Entgeltgruppe	nach	Bes.-Gr.		

Zugänge:	0,00
Abgänge:	0,00
Gesamtveränderung:	0,00

Übersicht über Erträge und Aufwendungen nach Produktbereichen

Übersicht über Erträge und Aufwendungen nach Produktbereichen 2024

Gemeinde: 05 Haßmoor

Erträge und Aufwendungen		Vorvorjahr (2022)				Vorjahr (2023)				Haushaltsjahr (2024)			
Produktbereich		Erträge	Aufwendungen	Personal-aufwendungen	Jahresergebnis	Erträge	Aufwendungen	Personal-aufwendungen	Jahresergebnis	Erträge	Aufwendungen	Personal-aufwendungen	Jahresergebnis
		in EUR	in EUR	in EUR	in EUR	in EUR	in EUR	in EUR	in EUR	in EUR	in EUR	in EUR	in EUR
1	2	3	4	5	6	7	8	9	10	11	12	13	14
1	Zentrale Verwaltung	7.823,98	77.849,18	3.007,45	-70.025,20	4.900	85.700	7.900	-80.800	5.200	78.400	7.900	-73.200
11	Innere Verwaltung	3.843,65	21.108,70	2.458,17	-17.265,05	3.800	38.000	6.700	-34.200	3.900	37.400	6.700	-33.500
12	Sicherheit und Ordnung	3.980,33	56.740,48	549,28	-52.760,15	1.100	47.700	1.200	-46.600	1.300	41.000	1.200	-39.700
2	Schule und Kultur	912,71	56.272,87	0,00	-55.360,16	0	53.900	0	-53.900	0	52.700	0	-52.700
21-24	Schulträgeraufgaben	0,00	54.342,57	0,00	-54.342,57	0	51.900	0	-51.900	0	50.700	0	-50.700
25-29	Kultur und Wissenschaft	912,71	1.930,30	0,00	-1.017,59	0	2.000	0	-2.000	0	2.000	0	-2.000
3	Soziales und Jugend	0,00	66.479,44	0,00	-66.479,44	0	73.700	0	-73.700	0	83.200	0	-83.200
31-35	Soziale Hilfen	0,00	187,50	0,00	-187,50	0	1.200	0	-1.200	0	1.200	0	-1.200
36	Kinder-, Jugend- und Familienhilfe	0,00	66.291,94	0,00	-66.291,94	0	72.500	0	-72.500	0	82.000	0	-82.000
4	Gesundheit und Sport	0,00	0,00	0,00	0,00	0	0	0	0	0	0	0	0
41	Gesundheitsdienste	0,00	0,00	0,00	0,00	0	0	0	0	0	0	0	0
42	Sportförderung	0,00	0,00	0,00	0,00	0	0	0	0	0	0	0	0
5	Gestaltung der Umwelt	28.519,78	57.808,18	0,00	-29.288,40	23.300	106.300	0	-83.000	23.300	96.000	0	-72.700
51	Räumliche Planung und Entwicklung	0,00	0,00	0,00	0,00	0	10.000	0	-10.000	0	10.000	0	-10.000
52	Bauen und Wohnen	0,00	0,00	0,00	0,00	0	0	0	0	0	0	0	0
53	Ver- und Entsorgung	7.729,86	1.933,90	0,00	5.795,96	5.200	2.500	0	2.700	5.200	2.500	0	2.700
54	Verkehrsflächen und -anlagen, ÖPNV	18.122,09	52.479,49	0,00	-34.357,40	15.500	86.800	0	-71.300	15.500	77.500	0	-62.000
55	Natur- und Landschaftspflege	2.667,83	3.394,79	0,00	-726,96	2.600	7.000	0	-4.400	2.600	6.000	0	-3.400
56	Umweltschutz	0,00	0,00	0,00	0,00	0	0	0	0	0	0	0	0
57	Wirtschaft und Tourismus	0,00	0,00	0,00	0,00	0	0	0	0	0	0	0	0
6	Zentrale Finanzleistungen	398.144,71	170.486,52	0,00	227.658,19	424.800	184.800	0	240.000	427.000	191.700	0	235.300
61	Allgemeine Finanzwirtschaft	398.144,71	170.486,52	0,00	227.658,19	424.800	184.800	0	240.000	427.000	191.700	0	235.300
	Gesamtsumme	435.401,18	428.896,19	3.007,45	6.504,99	453.000	504.400	7.900	-51.400	455.500	502.000	7.900	-46.500
	Davon Verwaltung	-----	-----	2.458,17	-----	-----	-----	6.700	-----	-----	-----	6.700	-----
	- In Euro je Einwohner	-----	-----	8,42	-----	-----	-----	23	-----	-----	-----	23	-----

*** Ende der Liste "Übersicht über Erträge und Aufwendungen nach Produktbereichen" ***

Übersicht über Einzahlungen und Auszahlungen nach Produktbereichen

Übersicht über Einzahlungen und Auszahlungen nach Produktbereichen 2024

Gemeinde: 05 Haßmoor

Einzahlungen und Auszahlungen		Vorvorjahr (2022)						Vorjahr (2023)						Haushaltsjahr (2024)					
		lfd. Verwaltungstätigkeit			Investitionstätigkeit			lfd. Verwaltungstätigkeit			Investitionstätigkeit			lfd. Verwaltungstätigkeit			Investitionstätigkeit		
		Einzah- lung	Aus- zahlung	Saldo	Einzah- lung	Aus- zahlung	Saldo	Einzah- lung	Aus- zahlung	Saldo	Einzah- lung	Aus- zahlung	Saldo	Einzah- lung	Aus- zahlung	Saldo	Einzah- lung	Aus- zahlung	Saldo
		in EUR	in EUR	in EUR	in EUR	in EUR	in EUR	in EUR	in EUR	in EUR	in EUR	in EUR	in EUR	in EUR	in EUR	in EUR	in EUR	in EUR	in EUR
1	2	3	4	5	6	7	8	9	10	11	12	13	14	15	16	17	18	19	20
1	Zentrale Verwaltung	3.182,25	61.428,64	-58.246,39	0,00	35.344,37	-35.344,37	600	68.800	-68.200	1.600	37.000	-35.400	900	62.000	-61.100	0	18.000	-18.000
11	Innere Verwaltung	480,00	14.214,09	-13.734,09	0,00	0,00	0,00	500	31.100	-30.600	0	1.000	-1.000	600	31.400	-30.800	0	1.000	-1.000
12	Sicherheit und Ordnung	2.702,25	47.214,55	-44.512,30	0,00	35.344,37	-35.344,37	100	37.700	-37.600	1.600	36.000	-34.400	300	30.600	-30.300	0	17.000	-17.000
2	Schule und Kultur	912,71	54.934,66	-54.021,95	0,00	0,00	0,00	0	52.500	-52.500	0	0	0	0	51.300	-51.300	0	0	0
21-24	Schulträgeraufgaben	0,00	53.262,68	-53.262,68	0,00	0,00	0,00	0	50.800	-50.800	0	0	0	0	49.600	-49.600	0	0	0
25-29	Kultur und Wissenschaft	912,71	1.671,98	-759,27	0,00	0,00	0,00	0	1.700	-1.700	0	0	0	0	1.700	-1.700	0	0	0
3	Soziales und Jugend	0,00	71.528,96	-71.528,96	0,00	0,00	0,00	0	72.600	-72.600	0	1.000	-1.000	0	82.100	-82.100	0	1.000	-1.000
31-35	Soziale Hilfen	0,00	187,50	-187,50	0,00	0,00	0,00	0	1.200	-1.200	0	0	0	0	1.200	-1.200	0	0	0
36	Kinder-, Jugend- und Familienhilfe	0,00	71.341,46	-71.341,46	0,00	0,00	0,00	0	71.400	-71.400	0	1.000	-1.000	0	80.900	-80.900	0	1.000	-1.000
4	Gesundheit und Sport	0,00	0,00	0,00	0,00	0,00	0,00	0	0	0	0	0	0	0	0	0	0	0	0
41	Gesundheitsdienste	0,00	0,00	0,00	0,00	0,00	0,00	0	0	0	0	0	0	0	0	0	0	0	0
42	Sportförderung	0,00	0,00	0,00	0,00	0,00	0,00	0	0	0	0	0	0	0	0	0	0	0	0
5	Gestaltung der Umwelt	15.034,13	25.786,66	-10.752,53	0,00	0,00	0,00	13.100	74.900	-61.800	0	500	-500	13.100	74.200	-61.100	0	10.000	-10.000
51	Räumliche Planung und Entwicklung	0,00	0,00	0,00	0,00	0,00	0,00	0	10.000	-10.000	0	0	0	0	10.000	-10.000	0	0	0
52	Bauen und Wohnen	0,00	0,00	0,00	0,00	0,00	0,00	0	0	0	0	0	0	0	0	0	0	0	0
53	Ver- und Entsorgung	7.490,73	1.192,98	6.297,75	0,00	0,00	0,00	5.000	1.600	3.400	0	0	0	5.000	1.600	3.400	0	0	0
54	Verkehrsflächen und -anlagen, ÖPNV	6.138,54	21.198,89	-15.060,35	0,00	0,00	0,00	5.500	56.300	-50.800	0	500	-500	5.500	56.600	-51.100	0	10.000	-10.000
55	Natur- und Landschaftspflege	1.404,86	3.394,79	-1.989,93	0,00	0,00	0,00	2.600	7.000	-4.400	0	0	0	2.600	6.000	-3.400	0	0	0
56	Umweltschutz	0,00	0,00	0,00	0,00	0,00	0,00	0	0	0	0	0	0	0	0	0	0	0	0
57	Wirtschaft und Tourismus	0,00	0,00	0,00	0,00	0,00	0,00	0	0	0	0	0	0	0	0	0	0	0	0
6	Zentrale Finanzwirtschaft	390.520,21	170.814,52	219.705,69	0,00	0,00	0,00	424.800	184.800	240.000	0	0	0	427.000	191.700	235.300	0	0	0
61	Allgemeine Finanzwirtschaft	390.520,21	170.814,52	219.705,69	0,00	0,00	0,00	424.800	184.800	240.000	0	0	0	427.000	191.700	235.300	0	0	0
	Gesamtsumme	409.649,30	384.493,44	25.155,86	0,00	35.344,37	-35.344,37	438.500	453.600	-15.100	1.600	38.500	-36.900	441.000	461.300	-20.300	0	29.000	-29.000

*** Ende der Liste "Übersicht über Einzahlungen und Auszahlungen nach Produktbereichen" ***

Bilanz

Bilanz 2022

Gemeinde: 05 Haßmoor

Aktiva (in EUR)

Position	Bezeichnung	Ergebnis 2021	Ergebnis 2022
1	2	3	4
	1. Anlagevermögen	1.252.380,27	1.242.239,26
01	1.1 Immaterielle Vermögensgegenstände	5.612,92	5.612,92
02-09	1.2 Sachanlagen	1.040.923,79	1.030.782,78
02	1.2.1 Unbebaute Grundstücke und grundstücksgleiche Rechte	51.274,37	51.274,37
021	1.2.1.1 Grünflächen	1.963,84	1.963,84
022	1.2.1.2 Ackerland	43.067,79	43.067,79
023	1.2.1.3 Wald, Forsten	1.058,66	1.058,66
029	1.2.1.4 Sonstige unbebaute Grundstücke	5.184,08	5.184,08
03	1.2.2 Bebaute Grundstücke und grundstücksgleiche Rechte	501.058,41	493.523,73
032	1.2.2.1 Kinder- und Jugendeinrichtungen	2.322,63	2.322,63
034	1.2.2.4 Sonstige Dienst-, Geschäfts- und Betriebsgebäude	498.735,78	491.201,10
04	1.2.3 Infrastrukturvermögen	269.634,87	254.111,23
041	1.2.3.1 Grund und Boden des Infrastrukturvermögens	160.957,41	160.957,41
042	1.2.3.2 Brücken und Tunnel	33.509,99	32.993,79
044	1.2.3.4 Entwässerungs- und Abwasserbeseitigungsanlagen	2.020,85	1.985,51
045	1.2.3.5 Straßennetz mit Wegen, Plätzen und Verkehrslenkungsanlagen	72.530,46	57.686,81
046	1.2.3.6 Sonstige Bauten des Infrastrukturvermögens	616,16	487,71
05	1.2.4 Bauten auf fremdem Grund und Boden	175.940,03	161.516,06
06	1.2.5 Kunstgegenstände, Kulturdenkmäler	6.418,88	6.160,56
07	1.2.6. Maschinen und technische Anlagen, Fahrzeuge	31.940,43	27.891,03
08	1.2.7 Betriebs- und Geschäftsausstattung	4.656,80	3.358,75
09	1.2.8 Geleistete Anzahlungen, Anlagen im Bau	0,00	32.947,05
	1.3 Finanzanlagen	205.843,56	205.843,56
11	1.3.2 Beteiligungen	100,00	100,00
14-	1.3.5 Wertpapiere des Anlagevermögens	205.743,56	205.743,56
	2. Umlaufvermögen	10.203,95	20.428,60
	2.2 Forderungen und sonstige Vermögensgegenstände	10.203,95	20.428,60
161	2.2.1 Öffentlich-rechtliche Forderungen aus Dienstleistungen	6.250,00	6.250,00
169	2.2.2 Sonstige öffentlich-rechtliche Forderungen	2.422,02	3.962,52
171	2.2.3 Privatrechtliche Forderungen aus Dienstleistungen	1.531,93	2.762,97
179	2.2.4 Sonstige Privatrechtliche Forderungen	0,00	1.860,00
178	2.2.5 Sonstige Vermögensgegenstände	0,00	5.593,11
19	3. Aktive Rechnungsabgrenzung	41.717,28	37.876,28
	Summe AKTIVA	1.304.301,50	1.300.544,14

Bilanz 2022

Gemeinde: 05 Haßmoor

Passiva (in EUR)

Position	Bezeichnung	Ergebnis 2021	Ergebnis 2022
1	2	3	4
20	1. Eigenkapital	926.028,34	932.533,33
201	1.1 Allgemeine Rücklage	1.061.982,93	1.061.982,93
202	1.2 Sonderrücklage	1.308,00	1.308,00
204	1.4 Vorgetragener Jahresfehlbetrag	-153.856,09	-137.262,59
205	1.5 Jahresüberschuss/Jahresfehlbetrag	16.593,50	6.504,99
	1.6 Nicht durch Eigenkapital gedeckter Fehlbetrag	0,00	0,00
23	2. Sonderposten	334.258,21	319.405,98
232	2.2 aufzulösende Zuweisungen	299.373,21	287.802,85
233	2.3 für Beiträge	34.885,00	31.603,13
2331	2.3.1 aufzulösende Beiträge	34.885,00	31.603,13
3	4. Verbindlichkeiten	44.014,95	48.604,83
33	4.3 Verbindlichkeiten aus Kassenkrediten	35.727,53	45.916,04
335	davon: Verbindlichkeiten aus dem Zahlungsverkehr ggü. dem Amt	35.727,53	45.916,04
37	4.7 Sonstige Verbindlichkeiten	8.287,42	2.688,79
	Summe PASSIVA	1.304.301,50	1.300.544,14

Nachrichtlich:

1. Summe der übertragenen Ermächtigungen für Aufwendungen nach § 23 Abs. 1 GemHVO-Doppik: 1 TEUR.
2. Summe der übertragenen Ermächtigungen für Auszahlungen für Investitionen und Investitionsförderungsmaßnahmen nach § 23 Abs. 2 GemHVO-Doppik: 3 TEUR.
3. Summe der von der Gemeinde übernommenen Bürgschaften (Wert zum Bilanzstichtag): 0 EUR.

*** Ende der Liste "Bilanz" ***