

**G E M E I N D E
R A D E
b. Rendsburg**



Haushaltssatzung

**Doppischer Produkthaushalt
2024**

HAUSHALTSSATZUNG

der

Gemeinde Rade b. Rendsburg

für das Haushaltsjahr 2024

Aufgrund der §§ 77 ff. der Gemeindeordnung wird nach Beschluss der Gemeindevertretung vom 30.11.2023 folgende Haushaltssatzung erlassen:

§ 1

Der Haushaltsplan für das Haushaltsjahr 2024 wird

- | | | |
|----|--|-------------|
| 1. | im Ergebnisplan mit | |
| | einem Gesamtbetrag der Erträge auf | 363.900 EUR |
| | einem Gesamtbetrag der Aufwendungen auf | 499.600 EUR |
| | einem Jahresüberschuss von | 0 EUR |
| | einem Jahresfehlbetrag von | 135.700 EUR |
| 2. | im Finanzplan mit | |
| | einem Gesamtbetrag der Einzahlungen aus laufender | |
| | Verwaltungstätigkeit auf | 355.900 EUR |
| | einem Gesamtbetrag der Auszahlungen aus laufender | |
| | Verwaltungstätigkeit auf | 471.800 EUR |
| | einem Gesamtbetrag der Einzahlungen aus der | 0 EUR |
| | Investitionstätigkeit und der Finanzierungstätigkeit auf | |
| | einem Gesamtbetrag der Auszahlungen aus der | |
| | Investitionstätigkeit und der Finanzierungstätigkeit auf | 50.300 EUR |

festgesetzt.

§ 2

Es werden festgesetzt:

- | | | |
|----|---|--------------|
| 1. | der Gesamtbetrag der Kredite für Investitionen und | |
| | Investitionsförderungsmaßnahmen auf | 0 EUR |
| 2. | der Gesamtbetrag der Verpflichtungsermächtigungen auf | 0 EUR |
| 3. | der Höchstbetrag der Kassenkredite auf | 0 EUR |
| 4. | die Gesamtzahl der im Stellenplan ausgewiesenen Stellen auf | 0,17 Stellen |

§ 3

Die Hebesätze für die Realsteuern werden wie folgt festgesetzt:

- | | |
|---|-----------|
| 1. Grundsteuer | |
| a) für die land- und forstwirtschaftlichen Betriebe (Grundsteuer A) | 260 v. H. |
| b) für die Grundstücke (Grundsteuer B) | 260 v. H. |
| 2. Gewerbesteuer | 310 v. H. |

§ 4

Der Höchstbetrag für unerhebliche über- und außerplanmäßige Aufwendungen und Auszahlungen und Verpflichtungsermächtigungen, für deren Leistung oder Eingehung der Bürgermeister seine Zustimmung nach § 82 Gemeindeordnung erteilen kann, beträgt 5.000,00 EUR.

Die Genehmigung der Gemeindevertretung gilt in diesen Fällen als erteilt.

§ 5

Auf Grundlage von § 20 GemHVO-Doppik werden die in der beigefügten Übersicht dargestellten Budgets gebildet.

Rade b. Rendsburg, 30.11.2023

(Hans Stephan Lütje)
Bürgermeister

Übersicht über die gebildeten Budgets ¹

A. Ergebnisplan		
Budget Nr.	Bezeichnung	Zugeordnete Erträge und Aufwendungen der Teilpläne
Im Ergebnisplan bilden die Erträge und Aufwendungen der einzelnen Teilpläne jeweils ein Budget.		
B. Finanzplan (Einzahlungen und Auszahlungen für Investitionen und Investitionsfördermaßnahmen)		
Budget Nr.	Bezeichnung	Zugeordnete Einzahlungen und Auszahlungen der Teilpläne
Im Finanzplan bilden die Einzahlungen und Auszahlungen für Investitionen und Investitionsförderungsmaßnahmen der einzelnen Teilpläne jeweils ein Budget.		

¹ Gemeinden, die lediglich die Erträge und Aufwendungen bzw. die Einzahlungen und Auszahlungen für Investitionen und Investitionsförderungsmaßnahmen der einzelnen Teilpläne jeweils zu Budgets verbinden wollen, können sich darauf beschränken,

- unter A. Ergebnishaushalt folgenden Satz aufzunehmen: "Im Ergebnisplan bilden die Erträge und Aufwendungen der Teilpläne ... jeweils ein Budget." und gegebenenfalls
- unter B. Finanzhaushalt folgenden Satz aufzunehmen: "Im Finanzplan bilden die Einzahlungen und Auszahlungen für Investitionen und Investitions-förderungsmaßnahmen der Teilpläne ... jeweils ein Budget."

Vorbericht

zum doppelhaushaltigen Produkthaushalt der Gemeinde Rade b. Rendsburg für das Haushaltsjahr 2024

Allgemeiner Teil

Wirtschaftliche Struktur

Rade bei Rendsburg ist die kleinste Gemeinde im Amtsgebiet mit 217 Einwohnern und 747 ha Fläche. Infolge der Verwaltungsstrukturreform wurde das Amt Osterrönfeld aufgelöst und die bisherigen Amtsgemeinden bilden zusammen mit der Gemeinde Schacht-Audorf seit dem 01.01.2007 das neue Amt Eiderkanal. Durch die Erhaltung beider Verwaltungsstandorte können die Bürgerinnen und Bürger aus Rade b. Rbg. auch das Bürgerbüro in Schacht-Audorf in Anspruch nehmen.

Rade b. Rbg. liegt direkt am Nord-Ostsee-Kanal und am Schirnauer See. Die Gemeinde Rade b. Rbg. zeichnet sich durch eine geschlossene und attraktive Ortslage aus. Für die weitere Siedlungsentwicklung würde eine Ergänzung des Dorfgebietes als Ortsrandabrundung in Form von Lückenbebauungen in Frage kommen. Z. Zt. ist die Ausweisung von Baugebieten innerhalb der Immissionskreise der schweinehaltenden Betriebe im Ort nicht möglich. Es gibt keine Versorgungseinrichtung im Ort. Rade b. Rbg. ist in den Bereichen Grundversorgung und soziale Versorgung nach Schacht-Audorf ausgerichtet. Die Bewohner der Rader Insel nehmen die Versorgungseinrichtungen in Borgstedt in Anspruch. In der Gemeinde sind keine Vereine aktiv. Dörfliche und kulturelle Veranstaltungen finden vorwiegend im Schulungsraum des Feuerwehrgerätehauses statt.

Durch die kontinuierliche Weiterentwicklung des Fremdenverkehrs gibt es die entsprechenden Übernachtungsmöglichkeiten für Urlauber. Ebenso eignet sich die Gemeinde für Naherholungssuchende. Die „Aalkate“ am Nord-Ostsee-Kanal ist ein wichtiger Anziehungspunkt für den Tourismus. In der Gemeinde liegt das ökologisch bedeutsame Eimersmoor.

Die Abwasserbeseitigung erfolgt durch die 1981 gebaute Ortsentwässerung mit Klärteichen.

Sonderlasten

Als Mitglied des Schulverbandes im Amt Eiderkanal wird die Gemeinde Rade b. Rbg. auf Grundlage der Schülerzahlen mit einer Verbandsumlage belastet.

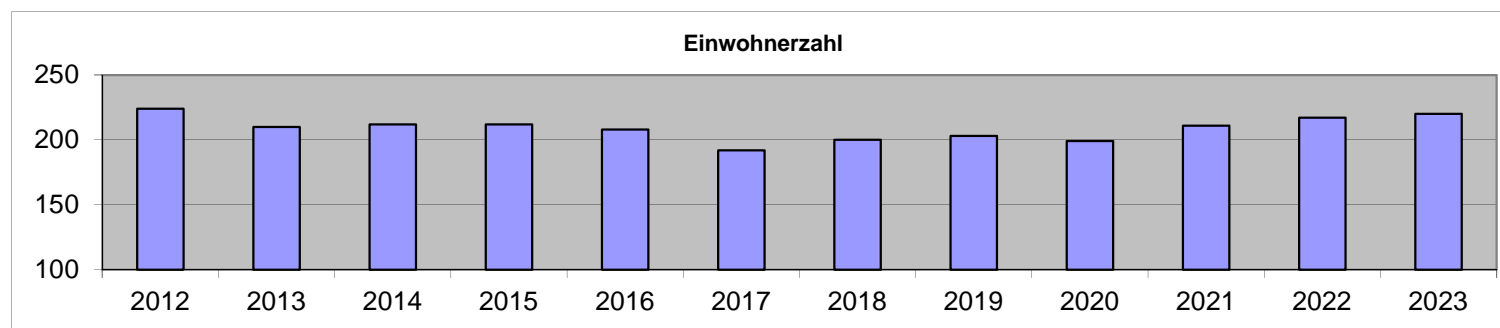
Die gesetzlichen Verpflichtungen aus dem Kindertagesstättengesetz werden erfüllt

- durch Verträge mit der Kirchengemeinde St. Johannes,
- der Bezuschussung von Tagespflegepersonen,
- und der Pädiko-Kindertagesstätte in Ostenfeld

Entwicklung der Einwohnerzahl

Die vom Statistischen Landesamt ermittelten Einwohnerzahlen, die u. a. auch für den Finanzausgleich verbindlich sind, haben sich wie folgt entwickelt:

Stand	Einwohnerzahl	Veränderung in %
31.03.2002	233	
31.03.2003	244	4,72
31.03.2004	228	-6,56
31.03.2005	232	1,75
31.03.2006	238	2,59
31.03.2007	241	1,26
31.03.2008	228	-5,39
31.03.2009	226	-0,88
31.03.2010	223	-1,33
31.03.2011	230	3,14
31.03.2012	224	-2,61
31.03.2013	210	-6,25
31.03.2014	212	0,95
31.03.2015	212	0,00
31.12.2015	208	-1,89
31.03.2017	192	-7,69
31.03.2018	200	4,17
31.03.2019	203	1,50
31.03.2020	199	-1,97
31.03.2021	211	6,03
31.03.2022	217	2,84
31.03.2023	220	1,38



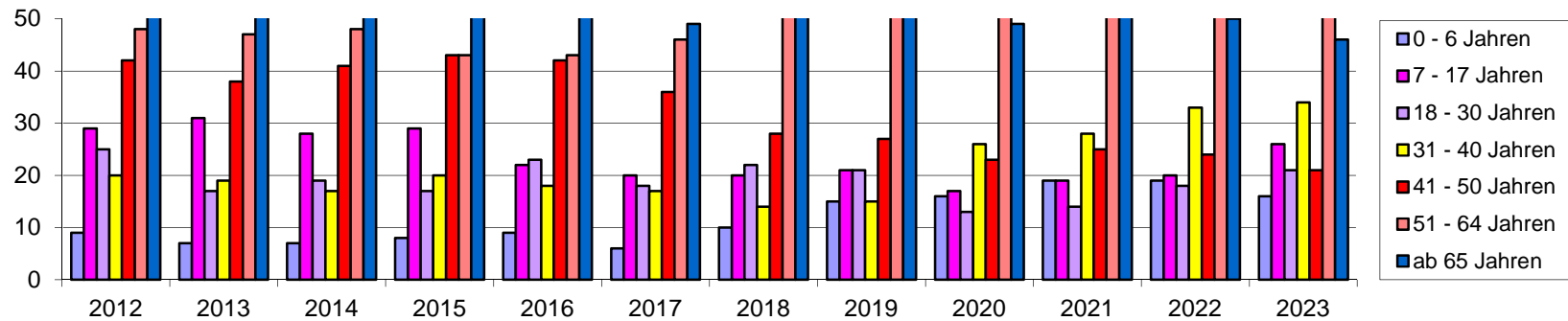
Entwicklung der Einwohnerzahl Rade b. Rendsburg mit Darstellung der Altersstruktur

Einwohner zwischen

Stand 0 - 6 Jahren 7 - 17 Jahren 18 - 30 Jahren 31 - 40 Jahren 41 - 50 Jahren 51 - 64 Jahren ab 65 Jahren

Stand	0 - 6 Jahren	7 - 17 Jahren	18 - 30 Jahren	31 - 40 Jahren	41 - 50 Jahren	51 - 64 Jahren	ab 65 Jahren
31.03.2007	26	24	26	38	33	46	48
31.03.2008	19	23	23	32	37	45	49
31.03.2009	16	21	23	32	38	46	50
31.03.2010	28	27	19	24	37	40	48
31.03.2011	15	31	21	25	45	43	50
31.03.2012	9	29	25	20	42	48	51
31.03.2013	7	31	17	19	38	47	51
31.03.2014	7	28	19	17	41	48	52
31.03.2015	8	29	17	20	43	43	52
31.03.2016	9	22	23	18	42	43	51
31.03.2017	6	20	18	17	36	46	49
31.03.2018	10	20	22	14	28	52	54
31.03.2019	15	21	21	15	27	51	53
31.03.2020	16	17	13	26	23	55	49
31.03.2021	19	19	14	28	25	55	51
31.03.2022	19	20	18	33	24	53	50
31.03.2023	16	26	21	34	21	54	46

Darstellung der Altersstruktur



Übersicht über die Steuererträge und wichtigsten Finanzausweisungen sowie die Umlagen

	Ergebnis 2020	Ergebnis 2021	Ergebnis 2022	Ansatz des Haushalts- jahres 2023	Ansatz des Haushalts- jahres 2024
	in TEUR	in TEUR	in TEUR	in TEUR	in TEUR
1	4	5	6	6	6
Grundsteuer A	8	8	8	9	9
Grundsteuer B	14	15	14	15	15
Gewerbesteuer	31	32	18	25	25
Gemeindeanteil an der Einkommensteuer	99	107	105	122	128
Gemeindeanteil an der Umsatzsteuer	5	5	4	5	5
Vergnügungssteuern	0	0	0	0	
Hundesteuer	1	2	1	1	1
Zweitwohnungssteuer	0	0	0	0	
andere Steuern	0	0	0	0	
allgemeine Schlüsselzuweisungen	73	99	105	121	126
Sonderschlüsselzuweisungen	0	0	0	0	0
Schlüsselzuweisungen nach § 15 FAG	0	0	0	0	0
Amtsinterner Finanzausgleich	0	0	0	0	0
Ausgleichsleistungen nach dem Familienleistungsausgleich (§ 31 a FAG)	11	10	12	12	12
Zuweisungen nach § 25 FAG					0
sonstige allgemeine Finanzausweisungen	9	4	0	0	0
Summe der allgemeinen Deckungsmittel	251	282	267	310	321
Veränderung Vorjahr (in %)	19,0%	12,4%	-5,3%	16,1%	3,5%
Gewerbesteuerumlage	1	3	2	4	4
allgemeine Kreisumlage	67	70	84	91	96
zusätzliche Kreisumlage	0	0	0	0	0
Amtsumlage	34	40	44	50	50
Zusatzamtsumlage	0	0	0	0	0
Finanzausgleichsumlage	0	0	0	0	0
Summe der Umlagen	102	113	130	145	150
Veränderung Vorjahr (in %)	13,3%	10,8%	15,0%	11,5%	3,4%

Aufgliederung des Gewerbesteueraufkommens

Von 10* Gewerbebetrieben zahlen im Haushaltsjahr 2023

4 Betriebe	40,00%	keine Gewerbesteuer,
1 Betrieb	10,00%	von 1 EUR bis 1.000 EUR
4 Betrieb	40,00%	von 1.001 EUR bis 10.000 EUR
1 Betrieb	10,00%	von 10.001 EUR bis 100.000 EUR
0 Betriebe	0,00%	ab 100.001 EUR
10	100,00%	

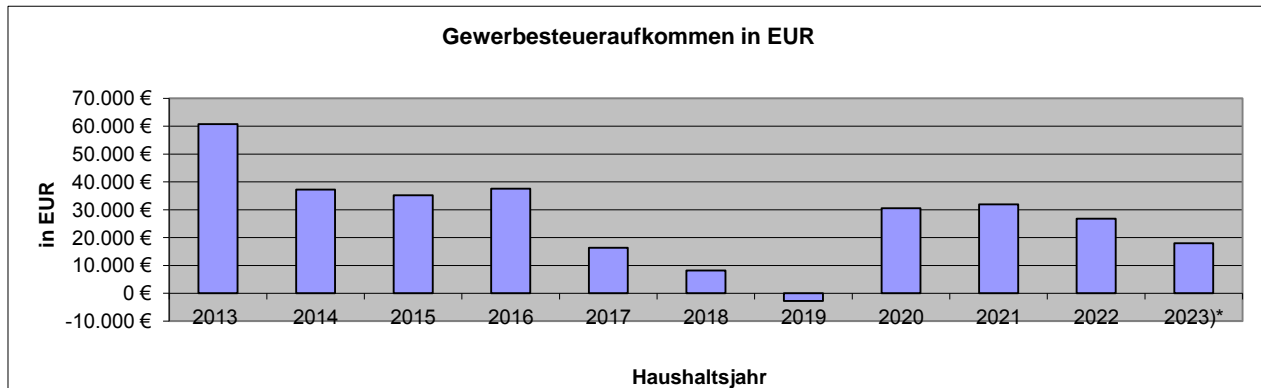
* Stand: 26.10.2023

Übersicht über das Aufkommen an Gewerbesteuern nach Haushaltsjahren

Jahr	Gewerbesteuer- aufkommen in EUR	Veränderung gegenüber dem vorgenannten HJ in %	Gesamtsteueraufkommen einschl. Finanz- zuweisungen in EUR	Gewerbesteuer in % zum Gesamtsteueraufkommen und Finanzaufweisungen
2009	4.605 €	72,9%	168.189 €	2,7%
2010	4.986 €	8,3%	163.961 €	3,0%
2011	5.419 €	8,7%	167.890 €	3,2%
2012	15.233 €	181,1%	178.666 €	8,5%
2013	60.772 €	298,9%	239.486 €	25,4%
2014	37.226 €	-38,7%	215.014 €	17,3%
2015	35.234 €	-5,4%	188.017 €	18,7%
2016	37.561 €	6,6%	214.380 €	17,5%
2017	16.373 €	-56,4%	217.193 €	7,5%
2018	8.147 €	-50,2%	188.993 €	4,3%
2019	-2.766 €	-134,0%	212.123 €	-1,3%
2020	30.542 €	1204,2%	250.312 €	12,2%
2021	31.964 €	4,7%	282.247 €	11,3%
2022	26.755 €	-16,3%	265.500 €	10,1%
2023)*	18.000 €	-32,7%	326.000 €	5,5%

)* Haushaltsansätze

Graphische Darstellung der Gewerbesteuerentwicklung der Gemeinde Rade



Darstellung der im Haushaltsjahr geplanten erheblichen Investitionen/Unterhaltungsmaßnahmen einschließlich der finanziellen Auswirkungen

Im Haushaltsjahr 2024 sind folgende erhebliche Investitionen / Aufwendungen vorgesehen:

Produktsachkonto 11103.5211000 – allg. Grundvermögen, Unterhaltung der Grundstücke und baulichen Anlagen

Im Haushalt 2024 stehen Mittel in Höhe von 5.000,00 EUR für Unterhaltungsmaßnahmen am „Alten Feuerwehrgerätehaus“ zur Verfügung.

Produktsachkonto 36601.0332000S – Gebäude, Aufbauten und Betriebsvorrichtungen bei Schulen

Im Haushalt 2024 stehen Mittel in Höhe von 10.000,00 EUR für einen Unterstand und eine Sitzgelegenheit am Sportplatz zur Verfügung.

Übersicht über die aus Verpflichtungsermächtigungen voraussichtlich fällig werdenden Auszahlungen

Verpflichtungsermächtigungen im Haushaltsplan des Jahres ¹	2024	2025	2026	2027	2028
	2	3	4	5	6
2020	0	0	0	0	0
2021	0	0	0	0	0
2022	0	0	0	0	0
2023	0	0	0	0	0
Haushaltsjahr	0	0	0	0	0
Summe ³	0	0	0	0	0
Nachrichtlich: In der mittelfristigen Finanzplanung vorgesehene Kreditaufnahmen (ohne Umschuldungskredite)	0	0	0	0	0

¹ In Spalte 1 sind das Haushaltsjahr und mindestens die drei vorangehenden Jahre aufzuführen; soweit aus früheren Jahren Verpflichtungsermächtigungen in den dem Haushaltsjahr folgenden Jahren zahlungswirksam werden, sind diese Jahre zusätzlich aufzuführen.

² In Spalte 2 ist das dem Haushaltsjahr folgende Jahr, in Spalte 3 bis 5 die sich anschließenden Jahre einzusetzen; die Spalte 6 erfasst die Angaben zu den Jahren, auf die sich die Finanzplanung noch nicht erstreckt.

³ Bei Nachtragshaushaltsplänen sollten in einer weiteren Zeile „Nachtrag +/- ...“ die Änderungen deutlich gemacht werden.

Übersicht über den voraussichtlichen Stand der Verbindlichkeiten aus Krediten und kreditähnlichen Rechtsgeschäften ¹

Art der Verbindlichkeit ²		Stand zu Beginn des Vorjahres in TEUR	Voraussichtlicher Stand zu Beginn des Haushaltsjahres in TEUR
1 ³	2	3	4
32	4.2 Verbindlichkeiten aus Krediten für Investitionen		
321-	4.2.1 von verbundenen Unternehmen, Beteiligungen, Sondervermögen	0	0
321-	4.2.2 vom öffentlichen Bereich	0	0
321-	4.2.3 vom privaten Kreditmarkt	0	0
34	4.4 Verbindlichkeiten aus Vorgängen, die Kreditaufnahmen wirtschaftlich gleichkommen	0	0
	Summe	0	0
	Restkreditermächtigungen aus Vorjahren	0	0
	Gesamtsumme	0	0
	Nachrichtlich:		
	Schulden aus Vorgängen, die Kreditaufnahmen wirtschaftlich gleichkommen, soweit nicht in der Bilanzposition 4.4 enthalten.	0	0
	Schulden der Sondervermögen ⁴ mit Sonderrechnung - aus Vorgängen, die Kreditaufnahmen wirtschaftlich gleichkommen	0	0

¹ einschließlich ÖPP-Projekten

² siehe auch § 48 Abs. 4 GemHVO-Doppik

³ Ziffern geben an, in welchen Kontengruppen und Kontenarten veranschlagt wird.

⁴ Die Angaben sind zu trennen nach den verschiedenen Sondervermögen (z. B. Stadtwerke, Krankenhaus usw.)

Übersicht über die Entwicklung der Verbindlichkeiten aus Krediten (ohne Umschuldung)

Haushaltsjahre	Stand am 01.01.	+ Kredit- aufnahmen	- Tilgung	Stand am 31.12.		<u>nachrichtlich:</u> Restkrediter- mächtigung ¹
	TEUR	TEUR	TEUR	TEUR	EUR/Ew.	TEUR
1	2	3	4	5	6	7
Ist - 2019	0	0	0	0	0	0
Ist - 2020	0	0	0	0	0	0
Ist - 2021	0	0	0	0	0	0
Soll 2022	0	0	0	0	0	0
Soll im Haushaltsjahr ⁽³⁾	0	0	0	0	0	-----
Soll - 2024	0	0	0	0	0	-----
Soll - 2025	0	0	0	0	0	-----
Soll - 2026	0	0	0	0	0	-----

Übersicht über die Gesamtverschuldung¹ der Gemeinde Rade/R. jeweils zum 31. Dezember

Anlage 18 zu § 6 Ak

Haushalts- jahre	Kredite nach § 95 g GO	Kassen- kredite nach § 95 i GO	Eigen- betriebe und andere Sonder- vermöge- n ²	Kommunal- unterneh- men (>50%) ³	andere Anstalten ⁴	Zweck- verbände (>50 %) ⁵	Gesell- schaften ⁶	Gesamt I (Summe Spalten 2 bis 8)		Kommunal- unterneh- men (20 % bis 50 %) ⁷	Zweck- verbände (20 % bis 50 %) ⁸	andere Gesell- schaft- en ⁹	Gesamt II (Summe Spalten 2 bis 8 und 11 bis 13)		kreditähnliche Rechts- geschäfte ¹⁰		Bürgschaften		Treuh- and- vermö- gen Mio.€ ¹¹	
	Mio. €	Mio. €	Mio. €	Mio. €	Mio. €	Mio. €	Mio. €	Mio. €	€/Ew.	Mio. €	Mio. €	Mio. €	Mio. €	€/Ew.	Mio. €	€/Ew.	Mio. €	€/Ew.	Mio. €	
	1	2	3	4	5	6	7	8	9	10	11	12	13	14	15	16	17	18	19	20
2020																				
2021																				
2022																				
2023																				
Haushalts- jahr																				
2025																				
2026																				
2027																				

¹ Kredite und Kassenkredite des Kernhaushalts sowie (anteilige) Kreditverschuldung der Aufgabenträger, gemeinsamen Kommunalunternehmen, Zweckverbände und Gesellschaften nach § 95o Absatz 1 bis 3 GO

² Eigenbetriebe nach § 106 GO und andere Sondervermögen nach § 97 GO sowie Unternehmen und Einrichtungen, die nach §101 Abs. 4 ganz oder teilweise nach den Vorschriften der EigVO geführt werden

³ Kommunalunternehmen nach § 106a, die von der Gemeinde getragen werden und gemeinsame Kommunalunternehmen nach § 19b GkZ, zu deren Stammkapital die Gemeinde mehr als 50 % beitragen hat

⁴ mit Ausnahme der öffentlich-rechtlichen Sparkassen

⁵ Zweckverbände nach § 15 (3) GkZ und Zweckverbände, die die Regelung nach § 15 (3) GkZ aufgrund § 15 (4) entsprechend anwenden, zu deren Stammkapital die Gemeinde mehr als 50 % beigetragen hat

⁶ Gesellschaften, die der Gemeinde gehören und Gesellschaften, an denen die Gemeinde, auch unmittelbar, mit mehr als 50 % beteiligt ist.

⁷ gemeinsame Kommunalunternehmen nach § 19b GkZ, zu deren Stammkapital die Gemeinde mindestens 20 % beigetragen hat (bis maximal 50 %; ansonsten Spalte 5)

⁸ Zweckverbände nach § 15 Absatz 3 GkZ und Zweckverbände, die die Regelungen nach § 15 Absatz 3 GkZ aufgrund § 15 Absatz 4 entsprechend anwenden, zu deren Stammkapital die Gemeinde mindestens 20 % beigetragen hat (bis maximal 50 %; ansonsten Spalte 7)

⁹ Gesellschaften, an denen die Gemeinde oder ein Aufgabenträger nach § 95 o absatz 1 GO mit mindestens 20 % beteiligt ist, soweit diese noch nicht in Spalte 8 einzubeziehen sind

¹⁰ kreditähnl. Rechtsgesch. der Gemeinde sowie der Ausgliederungen nach den Spalten 4 bis 8 sind zu erfassen; kreditähnl. Rechtsgesch. sind in dem Jahr erstmals zu erfassen, in dem der Vertrag geschlossen wird

¹¹ Treuhandvermögen der Gemeinde, die von Dritten verwaltet werden (z.B. Städtebauförderung); siehe Ziffer 5 des Runderlasses zu §§ 85, 95g der Gemeindeordnung - Kredite vom 23.01.2017

Übersicht über die Entwicklung des Eigenkapitals und des Anteils des Eigenkapitals an der Bilanzsumme

Haushaltsjahre	Allgemeine Rücklage am 31.12.	Sonderrücklage am 31.12.	Ergebnisrücklage am 31.12.	vorgetragener Jahresfehlbetrag	Jahresüberschuss/ Jahresfehlbetrag	Eigenkapital am 31.12. ²	Bilanzsumme am 31.12.	Anteil des Eigenkapitals an der Bilanzsumme ² in %
	in TEUR	in TEUR	in TEUR	in TEUR	in TEUR	in TEUR	in TEUR	in %
1	2	3	4	5	6	7	8	9
2020	909	0	486	0	137	1.533	1.704	90
2021	909	0	624	0	33	1.566	1.732	90
2022	909	0	657	0	-474	1.091	1.304	84
2023								
Haushaltsjahr								
2025								
2026								
2027								

Daten stehen erst bei Erstellung des Jahresabschlusses zur Verfügung

¹ Summe der Spalten 2, 3, 4, 5 und 6

² (Spalte 7/Spalte8)x 100

Übersicht über den voraussichtlichen Stand der Sonderrücklage,

		Stand zu Beginn des Vorvorjahres ¹	Stand zu Beginn des Vorjahres ¹	Stand zum Beginn des Haushalts- jahres	Zuführung	Entnahme	Stand zum Ende des Haushalts- jahres
		in TEUR	in TEUR	in TEUR	in TEUR	in TEUR	in TEUR
1	2	4	5	6	7	8	9
1	Sonderrücklage						
1.1	nicht aufzulösende Zuschüsse						
1.2	nicht aufzulösende Zuweisungen						
1.3	Stellplatzrücklage						
1.4	Zwischensumme zu 1						
2	Sonderposten						
2.1	aufzulösende Zuschüsse						
2.2	aufzulösende Zuweisungen	74	67	78	0	6	78
2.3	aufzulösende Beiträge	31	29	29	0	0	29
2.4	nicht aufzulösende Beiträge						
2.5	Gebührenausschleich						
2.6	Treuhandvermögen						
2.7	Dauergrabpflege						
2.8	Sonstige Sonderposten						
2.9	Zwischensumme zu 2	105	96	107	0	6	101
3	§ 24 GemHVO-Doppik						
3.1	Pensionsrückstellungen						
3.2	Beihilferückstellungen						
3.3	Altersteilzeitrückstellungen						
3.4	Rückstellungen für später entstehende Kosten	50	52	52	0	0	52
3.5	Altlastenrückstellung						
3.6	Steuerrückstellung						
3.7	Verfahrensrückstellung						
3.8	Finanzausgleichsrückstellung						
3.9	Instandhaltungsrückstellung						
3.10	für im Haushaltsjahr empfangene						
3.11	Sonstige Rückstellungen						
3.12	Zwischensumme zu 3	50	52	52	0	0	52

¹ Ist-Wert

**Übersicht über die übernommenen Bürgschaften, Verpflichtungen aus Gewährverträgen
sowie Rechtsgeschäften, die diesen wirtschaftlich gleichkommen ¹**

	Datum der Übernahme	Zweck	Ursprungshöhe in TEUR	Voraussichtliche Höhe zu Beginn des Haushaltsjahres in TEUR	voraussichtliches Datum des Auslaufens der Bürgschaft
1	2	3	4	5	6
I. Bürgschaften ²					
1)					
2)					
3)					
Summe			---	---	
II. Verpflichtungen					
1)					
2)					
3)					
Summe			---	---	

¹ Bei Bürgschaften an Gesellschaften, an denen die Gemeinde mit mehr als 50 % beteiligt ist, sollte auch der Begünstigte angegeben werden.

² Bürgschaften unter 50.000 EUR können im Einzelfall in einer Summe zusammengefasst und ohne Angabe des Begünstigten aufgenommen werden.

Übersicht über die Sondervermögen, Zweckverbände und Gesellschaften

Name	Stamm- kapital	Anteil der Gemeinde am Stammkapital		Gewinnabführung (+) Verlustabdeckung (-) Umlagen (-)		
		TEUR	TEUR	%	2022 TEUR	2023 TEUR
I. Sondervermögen						
1) keine						
2)						
II. Zweckverbände						
1) Schulverband im Amt Eiderkanal	0	0	0	-32	-43	-49
2)						
III. Gesellschaften						
1) keine						
2)						
IV. Kommunalunternehmen nach § 106 a GO						
1) keine						
2)						
V. gemeinsame Kommunalunternehmen nach § 19 b GkZ						
1) keine						
2)						
VI. anderen Anstalten, die von der Gemeinde getragen werden, mit Ausnahme der öffentlich-rechtlichen Sparkassen						
1) keine						
2)						

Erfolgs- und Finanzlage der Gesellschaften gem. § 6 Nr. 14 Gemeindehaushaltsverordnung-Doppik

Auswirkungen auf den Haushalt der Gemeinde Rade b. Rendsburg

a) Schulverband im Amt Eiderkanal

Entsprechend der Schulverbandssatzung wird zur Deckung des finanziellen Bedarfes die notwendige Schulverbandsumlage von den Mitgliedsgemeinden nach der Anzahl der Schüler prozentual getragen.

Bezeichnung	2021*	2022*	2023*	2024*
Schulverbandsumlage	23.359,18 EUR	32.077,50 EUR	42.965,54 EUR	49.156,66 EUR
Darlehensschulden	370.200 EUR	3.700.000 EUR	3.566.000 EUR	3.432.000 EUR

* ohne Schulkostenbeiträge, Schulkostenbeiträge für Schüler an auswärtigen Schulen:

2021 (Abrechnung): 5.384,74 EUR, 2022 (Abrechnung): 3.703,62 EUR, 2023 (Ansatz): 20.000 EUR, 2024 (Ansatz): 20.000 EUR

Ergebnisplan

Ergebnisplan 2024

Gemeinde: 06 Rade bei Rendsburg

Ertrags- und Aufwandsarten			Ergebnis des Vorvorjahres	Ansatz des Vorjahres	Ansatz des Haushaltsjahres	Planung Haushaltsjahr + 1	Planung Haushaltsjahr + 2	Planung Haushaltsjahr + 3
			2022	2023	2024	2025	2026	2027
			in EUR	in EUR	in EUR	in EUR	in EUR	in EUR
1	2	3	4	5	6	7	8	9
40	1	Steuern und ähnliche Abgaben	185.907,44	189.200	202.400	210.400	217.300	223.100
41	2	+ Zuwendungen und allgemeine Umlagen	122.390,80	127.300	131.400	133.900	142.700	146.700
42	3	+ sonstige Transfererträge	0,00	0	0	0	0	0
43	4	+ öffentlich-rechtliche Leistungsentgelte	24.033,50	21.900	21.900	21.900	21.900	21.900
441	5	+ privatrechtliche Leistungsentgelte	1.676,61	1.600	1.700	1.700	1.700	1.700
442								
446								
448	6	+ Kostenerstattungen und Kostenumlagen	195,18	100	400	400	100	400
45	7	+ sonstige Erträge	8.762,03	6.100	6.100	6.100	6.100	6.100
471	8	+ aktivierte Eigenleistungen	0,00	0	0	0	0	0
472	9	+/- Bestandsveränderungen	0,00	0	0	0	0	0
	10	= Erträge	342.965,56	346.200	363.900	374.400	389.800	399.900
50	11	Personalaufwendungen	599,97	3.000	3.100	3.100	3.100	3.100
51	12	+ Versorgungsaufwendungen	0,00	0	0	0	0	0
52	13	+ Aufwendungen für Sach- und Dienstleistungen	540.036,02	49.600	58.000	44.500	44.500	44.500
57	14	+ bilanzielle Abschreibungen	26.595,42	28.600	27.800	23.700	22.900	21.600
53	15	+ Transferaufwendungen	224.873,94	254.500	288.000	288.000	288.000	288.000
54	16	+ sonstige Aufwendungen	25.367,22	122.300	122.600	102.600	52.800	53.600
	17	= Aufwendungen (= Zeilen 11 bis 16)	817.472,57	458.000	499.500	461.900	411.300	410.800
	18	= Ergebnis der laufenden Verwaltungstätigkeit (= Zeilen 10 / 17)	-474.507,01	-111.800	-135.600	-87.500	-21.500	-10.900
46	19	+ Finanzerträge	0,00	0	0	0	0	0
55	20	- Zinsen und sonstige Finanzaufwendungen	0,00	100	100	100	100	100
	21	= Finanzergebnis (= Zeilen 19 und 20)	0,00	-100	-100	-100	-100	-100
	22	= Jahresergebnis (= Zeilen 18 und 21)	-474.507,01	-111.900	-135.700	-87.600	-21.600	-11.000
		Nachrichtlich:						
		Erträge und Aufwendungen aus internen Leistungsbeziehungen						
	48	+ Erträge aus internen Leistungsbeziehungen	0,00	1.600	1.600	1.600	1.600	1.600
	58	- Aufwendungen aus internen Leistungsbeziehungen	0,00	1.600	1.600	1.600	1.600	1.600
		= Ergebnis aus internen Leistungsbeziehungen	0,00	0	0	0	0	0
		Nachrichtlich:						
		Nettoabschreibungsaufwand						
	571 + 574	bilanzielle Abschreibungen auf immaterielle Vermögensgegenstände und Sachanlagen sowie geleistete Zuwendungen	26.595,42	28.600	27.800	23.700	22.900	21.600
	416 + 437	Erträge aus der Auflösung von Sonderposten aus Zuschüssen und Zuweisungen sowie für Beiträge	8.761,62	8.100	8.000	8.000	7.900	7.900
		= Nettoabschreibungsaufwand	17.833,80	20.500	19.800	15.700	15.000	13.700

*** Ende der Liste "Ergebnisplan" ***

Finanzplan

Finanzplan 2024

Gemeinde: 06 Rade bei Rendsburg

Ein- und Auszahlungsarten			Ergebnis des Vorvorjahres	Ansatz des Vorjahres	Ansatz des Haushaltsjahres	Planung Haushaltsjahr + 1	Planung Haushaltsjahr + 2	Planung Haushaltsjahr + 3
			2022	2023	2024	2025	2026	2027
			in EUR	in EUR	in EUR	in EUR	in EUR	in EUR
1	2	3	4	5	6	7	8	9
60	1	+ Steuern und ähnliche Abgaben	181.727,42	189.200	202.400	210.400	217.300	223.100
61	2	+ Zuwendungen und allgemeine Umlagen	115.511,38	121.000	125.200	127.700	136.600	140.600
62	3	+ Sonstige Transfereinzahlungen	0,00	0	0	0	0	0
63	4	+ Öffentlich-rechtliche Leistungsentgelte	22.446,30	20.100	20.100	20.100	20.100	20.100
641	5	+ Privatrechtliche Leistungsentgelte	1.676,61	1.600	1.700	1.700	1.700	1.700
642								
646								
648	6	+ Kostenerstattungen und Kostenumlagen	183,29	100	400	400	100	400
65	7	+ Sonstige Einzahlungen	6.762,03	6.100	6.100	6.100	6.100	6.100
66	8	+ Zinsen und sonstige Finanzeinzahlungen	0,00	0	0	0	0	0
	9	= Einzahlungen aus lfd. Verwaltungstätigkeit	328.307,03	338.100	355.900	366.400	381.900	392.000
70	10	+ Personalauszahlungen	599,97	3.000	3.100	3.100	3.100	3.100
71	11	+ Versorgungsauszahlungen	0,00	0	0	0	0	0
72	12	+ Auszahlungen für Sach- und Dienstleistungen	477.546,08	49.600	58.000	44.500	44.500	44.500
75	13	+ Zinsen und sonstige Finanzauszahlungen	0,00	100	100	100	100	100
73	14	+ Transferauszahlungen	228.843,25	254.500	288.000	288.000	288.000	288.000
74	15	+ Sonstige Auszahlungen	28.175,11	120.200	122.600	102.600	52.800	53.600
	16	= Auszahlungen aus laufender Verwaltungstätigkeit (Zeilen 10 bis 15)	735.164,41	427.400	471.800	438.300	388.500	389.300
	17	= Saldo aus laufender Verwaltungstätigkeit (Zeilen 9 ./ 16)	-406.857,38	-89.300	-115.900	-71.900	-6.600	2.700
681	18	+ Einzahlungen aus Zuweisungen und Zuschüssen für Investitionen und Investitionsfördermaßnahmen	580,01	11.100	0	0	0	0
682	19	+ Einzahlungen aus der Veräußerung von Grundstücken und Gebäuden	0,00	0	0	0	0	0
683	20	+ Einzahlungen aus der Veräußerung von beweglichem Anlagevermögen	0,00	0	0	0	0	0
684	21	+ Einzahlungen aus der Veräußerung von Finanzanlagen	0,00	0	0	0	0	0
685	22	+ Einzahlungen aus der Abwicklung von Baumaßnahmen	0,00	0	0	0	0	0
686	23	+ Einzahlungen aus Rückflüssen (für Investitionen und Investitionsfördermaßnahmen Dritter)	0,00	0	0	0	0	0
688	24	+ Einzahlungen aus Beiträgen u. ä. Entgelten	0,00	0	0	0	0	0
689	25	+ Sonstige Investitionseinzahlungen	0,00	0	0	0	0	0
	26	= Einzahlungen aus Investitionstätigkeit	580,01	11.100	0	0	0	0
781	27	+ Auszahlungen von Zuweisungen und Zuschüssen für Investitionen und Investitionsfördermaßnahmen	0,00	0	0	0	0	0
782	28	+ Auszahlungen für den Erwerb von Grundstücken und Gebäuden	0,00	0	0	0	0	0
783	29	+ Auszahlungen für den Erwerb von beweglichem Anlagevermögen	0,00	7.500	40.300	2.500	2.500	2.500
784	30	+ Auszahlungen für den Erwerb von Finanzanlagen	0,00	0	0	0	0	0
785	31	+ Auszahlungen für Baumaßnahmen	8.856,91	10.000	10.000	0	0	0
786	32	+ Auszahlungen für die Gewährung von Ausleihungen (für Investitionen und Investitionsfördermaßnahmen Dritter)	0,00	0	0	0	0	0
787	33	+ Sonstige Investitionsauszahlungen	0,00	0	0	0	0	0
	34	= Auszahlungen aus Investitionstätigkeit (Zeilen 27 bis 33)	8.856,91	17.500	50.300	2.500	2.500	2.500
	35	= Saldo aus Investitionstätigkeit (Zeilen 26 ./ 34)	-8.276,90	-6.400	-50.300	-2.500	-2.500	-2.500
672	35a	+ Einzahlungen aus fremden Finanzmitteln	0,00	0	0	0	0	0
772	35b	- Auszahlungen aus fremden Finanzmitteln	0,00	0	0	0	0	0

Finanzplan 2024

Gemeinde: 06 Rade bei Rendsburg

Ein- und Auszahlungsarten			Ergebnis des Vorjahres	Ansatz des Vorjahres	Ansatz des Haushaltsjahres	Planung Haushaltsjahr + 1	Planung Haushaltsjahr + 2	Planung Haushaltsjahr + 3
			2022	2023	2024	2025	2026	2027
			in EUR	in EUR	in EUR	in EUR	in EUR	in EUR
1	2	3	4	5	6	7	8	9
	35c	= Saldo aus fremden Finanzmitteln	0,00	0	0	0	0	0
	36	= Finanzmittelüberschuss/-fehlbetrag (Zeilen 17, 35 und 35c)	-415.134,28	-95.700	-166.200	-74.400	-9.100	200
692	37	+ Aufnahme von Krediten für Investitionen und Investitionsförderungsmaßnahmen	0,00	0	0	0	0	0
695	38	+ Einzahlungen aus Rückflüssen von Darlehen aus der Anlage liquider Mittel	0,00	0	0	0	0	0
693	39	+ Aufnahme von Kassenkrediten (ohne Kontokorrent)	0,00	0	0	0	0	0
792	40	- Tilgung von Krediten für Investitionen und Investitionsfördermaßnahmen	0,00	0	0	0	0	0
795	41	- Auszahlungen aus der Gewährung von Darlehen zur Anlage liquider Mittel	0,00	0	0	0	0	0
793	42	- Tilgung von Kassenkrediten (ohne Kontokorrent)	0,00	0	0	0	0	0
	43	= Saldo aus Finanzierungstätigkeit	0,00	0	0	0	0	0
	44	= Finanzmittelsaldo (Zeilen 36 + 43)	-415.134,28	-95.700	-166.200	-74.400	-9.100	200
	44b	= Saldo des Finanzplans	-415.134,28	-95.700	-166.200	-74.400	-9.100	200
	45	+ Finanzmittelbestand am Anfang des Haushaltsjahres	1.227.236,75	812.102	716.402	550.202	475.802	466.702
332	46	- Anfangsbestand Kassenkredite aus Kontokorrent	0,00	0	0	0	0	0
332	47	+ Endbestand Kassenkredite aus Kontokorrent	0,00	0	0	0	0	0
	48	= Finanzmittelbestand zum Ende des Haushaltsjahres (Zeilen 44b bis 47)	812.102,47	716.402	550.202	475.802	466.702	466.902

*** Ende der Liste "Finanzplan" ***

Teilergebnispläne /

Teilfinanzpläne

Produkt:	11100 Gemeindeorgane			
zuständiger Fachbereich:	Zentrale Steuerungsunterstützung			
Hauptproduktbereich:	1 Zentrale Verwaltung			
Produktbereich:	11 Innere Verwaltung			
Produktgruppe:	111 Verwaltungssteuerung und –Service			
Produktverantwortung:	Zentrale Steuerungsunterstützung			
Auftragsgrundlage:	Gemeindeordnung, Hauptsatzung und Beschlüsse der Gemeindevertretung			
Art der Aufgabe:	<input type="checkbox"/> <i>freiwillig</i>	<input checked="" type="checkbox"/> <i>pflichtig</i>	<input type="checkbox"/> <i>übertragen</i>	
Produktart:	<input checked="" type="checkbox"/> <i>extern</i>	<input checked="" type="checkbox"/> <i>intern</i>	<input type="checkbox"/>	
Produkttyp:	<input type="checkbox"/> <i>Serviceprodukt</i>	<input type="checkbox"/> <i>Finanzprodukt</i>	<input type="checkbox"/> <i>Verwaltungsprodukt</i>	
	<input checked="" type="checkbox"/> <i>Steuerungsprodukt</i>	<input type="checkbox"/> <i>Einrichtungsprodukt</i>	<input type="checkbox"/> <i>anderes Produkt</i>	
Zielgruppe:	<input type="checkbox"/> <i>Kinder und Jugendliche</i>	<input type="checkbox"/> <i>private Unternehmen</i>	<input type="checkbox"/> <i>Verwaltungseinheiten</i>	
	<input checked="" type="checkbox"/> <i>BürgerInnen</i>	<input type="checkbox"/> <i>kom. Unternehmen</i>	<input type="checkbox"/> <i>eigene Kommune</i>	
	<input type="checkbox"/> <i>Vereine und Verbände</i>	<input type="checkbox"/> <i>Behörden</i>	<input checked="" type="checkbox"/> <i>andere Kommune</i>	
	<input type="checkbox"/> <i>Touristen / Gäste</i>	<input type="checkbox"/> <i>Beschäftigte</i>	<input type="checkbox"/>	
	<input checked="" type="checkbox"/> <i>Verwaltungsführung</i>	<input checked="" type="checkbox"/> <i>politische Gremien</i>	<input type="checkbox"/>	
Beschreibung des Produktes mit den wesentlichen Leistungen:				
Zu den Gemeindeorganen zählen der Bürgermeister, die Gemeindevertretung, der Bau- und Wegeausschuss, der Finanzausschuss, der Ausschuss zur Prüfung der Jahresrechnung sowie der Sport-, Kultur- und Sozialausschuss.				
Ziele:				
Gewährleistung der ehrenamtlichen Selbstverwaltung.				
Kennzahlen:				
<i>Bezeichnung</i>	<i>2020</i>	<i>2021</i>	<i>2022</i>	<i>2023*</i>
Anzahl Sitzungen Gemeindevertretung	4	5	3	
Anzahl Sitzungen Finanzausschuss	6	1	1	
Anzahl Sitzungen Bau- und Wegeausschuss	1	0	0	
Anzahl Sitzungen Sport-, Kultur- und Sozialausschuss	0	1	2	
Anzahl Sitzungen Rechnungsprüfungsausschuss	0	0	1	
Erläuterungen zu den Kennzahlen:				
*Stand:				

Teilergebnisplan 2024

Gemeinde: 06 Rade bei Rendsburg

Hauptproduktbereich	1	Zentrale Verwaltung
Produktbereich	11	Innere Verwaltung
Produktgruppe	111	Verwaltungssteuerung und Service
Produkt	11100	Gemeindeorgane

Ertrags- und Aufwandsarten			Ergebnis des Vorjahres	Ansatz des Vorjahres	Ansatz des Haushaltsjahres	Planung Haushaltsjahr + 1	Planung Haushaltsjahr + 2	Planung Haushaltsjahr + 3
			2022	2023	2024	2025	2026	2027
			in EUR	in EUR	in EUR	in EUR	in EUR	in EUR
1	2	3	4	5	6	7	8	9
52	13	+ Aufwendungen für Sach- und Dienstleistungen	1.729,79	2.100	4.600	2.100	2.100	2.100
54	16	+ sonstige Aufwendungen	7.391,20	8.800	8.800	8.800	8.800	8.800
	18	= Aufwendungen (= Zeilen 11 bis 16)	9.120,99	10.900	13.400	10.900	10.900	10.900
	19	= Ergebnis der laufenden Verwaltungstätigkeit (= Zeilen 10 / 18)	-9.120,99	-10.900	-13.400	-10.900	-10.900	-10.900
	23	= Ergebnis vor Berücksichtigung der internen Leistungsbeziehungen (= Zeilen 19 und 22)	-9.120,99	-10.900	-13.400	-10.900	-10.900	-10.900
	26	= Ergebnis (= Zeilen 23, 24, 25)	-9.120,99	-10.900	-13.400	-10.900	-10.900	-10.900

*** Ende der Liste "Teilergebnisplan" ***

Teilfinanzplan 2024

Gemeinde: 06 Rade bei Rendsburg

Hauptproduktbereich	1	Zentrale Verwaltung
Produktbereich	11	Innere Verwaltung
Produktgruppe	111	Verwaltungssteuerung und Service
Produkt	11100	Gemeindeorgane

Ein- und Auszahlungsarten			Ergebnis des Vorjahres	Ansatz des Vorjahres	Ansatz des Haushaltsjahres	Verpflichtungsermächtigungen	Planung Haushaltsjahr + 1	Planung Haushaltsjahr + 2	Planung Haushaltsjahr + 3
			2022	2023	2024	2024	2025	2026	2027
			in EUR	in EUR	in EUR	in EUR	in EUR	in EUR	in EUR
1	2	3	4	5	6	7	8	9	10
		Laufende Verwaltungstätigkeit							
	12	- Auszahlungen für Sach- und Dienstleistungen	1.729,79	2.100	4.600	0	2.100	2.100	2.100
	15	- sonstige Auszahlungen	7.391,08	8.800	8.800	0	8.800	8.800	8.800
	16	= Auszahlungen aus laufender Verwaltungstätigkeit (Zeilen 10 bis 15a)	9.120,87	10.900	13.400	0	10.900	10.900	10.900
	17	= Saldo aus laufender Verwaltungstätigkeit (Zeilen 9 J. 16)	-9.120,87	-10.900	-13.400	0	-10.900	-10.900	-10.900
		Investitionstätigkeit							
	36	= Finanzmittelüberschuss/-fehlbetrag (Zeilen 17 und 35)	-9.120,87	-10.900	-13.400	0	-10.900	-10.900	-10.900

*** Ende der Liste "Teilfinanzplan" ***

Produkt:	11101 Zentrale Dienste			
zuständiger Fachbereich:	Zentrale Steuerungsunterstützung			
Hauptproduktbereich:	1 Zentrale Verwaltung			
Produktbereich:	11 Innere Verwaltung			
Produktgruppe:	111 Verwaltungssteuerung und –Service			
Produktverantwortung:	Zentrale Steuerungsunterstützung			
Auftragsgrundlage:	Gemeindeordnung, Hauptsatzung, Beschlüsse der Gemeindevertretung			
Art der Aufgabe:	<input type="checkbox"/> <i>freiwillig</i>	<input checked="" type="checkbox"/> <i>pflichtig</i>	<input type="checkbox"/> <i>übertragen</i>	
Produktart:	<input checked="" type="checkbox"/> <i>extern</i>	<input checked="" type="checkbox"/> <i>intern</i>	<input type="checkbox"/>	
Produkttyp:	<input type="checkbox"/> <i>Serviceprodukt</i>	<input type="checkbox"/> <i>Finanzprodukt</i>	<input type="checkbox"/> <i>Verwaltungsprodukt</i>	
	<input checked="" type="checkbox"/> <i>Steuerungsprodukt</i>	<input type="checkbox"/> <i>Einrichtungsprodukt</i>	<input type="checkbox"/> <i>anderes Produkt</i>	
Zielgruppe:	<input type="checkbox"/> <i>Kinder und Jugendliche</i>	<input type="checkbox"/> <i>private Unternehmen</i>	<input checked="" type="checkbox"/> <i>Verwaltungseinheiten</i>	
	<input checked="" type="checkbox"/> <i>BürgerInnen</i>	<input type="checkbox"/> <i>kom. Unternehmen</i>	<input type="checkbox"/> <i>eigene Kommune</i>	
	<input type="checkbox"/> <i>Vereine und Verbände</i>	<input type="checkbox"/> <i>Behörden</i>	<input checked="" type="checkbox"/> <i>andere Kommune</i>	
	<input type="checkbox"/> <i>Touristen / Gäste</i>	<input type="checkbox"/> <i>Beschäftigte</i>	<input type="checkbox"/>	
	<input type="checkbox"/> <i>Verwaltungsführung</i>	<input type="checkbox"/> <i>politische Gremien</i>	<input type="checkbox"/>	
Beschreibung des Produktes mit den wesentlichen Leistungen:				
Öffentlichkeitsarbeit der Gemeinde, Mitgliedschaft im Schleswig-Holsteinischen Gemeindetag, Aktiv-Region sowie sonstige Geschäftsausgaben.				
Ziele:				
Positive Darstellung der Gemeinde nach außen und innen sowie Weitergabe von Informationen an die Einwohner/innen.				
Kennzahlen:				
<i>Bezeichnung</i>	<i>2020</i>	<i>2021</i>	<i>2022</i>	<i>2023*</i>
Erläuterungen zu den Kennzahlen:				
*Stand:				

Teilergebnisplan 2024

Gemeinde: 06 Rade bei Rendsburg

Hauptproduktbereich	1	Zentrale Verwaltung
Produktbereich	11	Innere Verwaltung
Produktgruppe	111	Verwaltungssteuerung und Service
Produkt	11101	Zentrale Dienste

Ertrags- und Aufwandsarten			Ergebnis des Vorjahres	Ansatz des Vorjahres	Ansatz des Haushaltsjahres	Planung Haushaltsjahr + 1	Planung Haushaltsjahr + 2	Planung Haushaltsjahr + 3
			2022	2023	2024	2025	2026	2027
			in EUR	in EUR	in EUR	in EUR	in EUR	in EUR
1	2	3	4	5	6	7	8	9
52	13	+ Aufwendungen für Sach- und Dienstleistungen	58,31	300	1.300	300	300	300
54	16	+ sonstige Aufwendungen	1.172,83	2.100	2.500	2.500	2.500	2.500
	18	= Aufwendungen (= Zeilen 11 bis 16)	1.231,14	2.400	3.800	2.800	2.800	2.800
	19	= Ergebnis der laufenden Verwaltungstätigkeit (= Zeilen 10 / 18)	-1.231,14	-2.400	-3.800	-2.800	-2.800	-2.800
	23	= Ergebnis vor Berücksichtigung der internen Leistungsbeziehungen (= Zeilen 19 und 22)	-1.231,14	-2.400	-3.800	-2.800	-2.800	-2.800
	26	= Ergebnis (= Zeilen 23, 24, 25)	-1.231,14	-2.400	-3.800	-2.800	-2.800	-2.800
		Nachrichtlich:						
		Nettoabschreibungsaufwand						
		= Nettoabschreibungsaufwand	0,00	0	0	0	0	0

*** Ende der Liste "Teilergebnisplan" ***

Teilfinanzplan 2024

Gemeinde: 06 Rade bei Rendsburg

Hauptproduktbereich	1	Zentrale Verwaltung
Produktbereich	11	Innere Verwaltung
Produktgruppe	111	Verwaltungssteuerung und Service
Produkt	11101	Zentrale Dienste

Ein- und Auszahlungsarten			Ergebnis des Vorjahres	Ansatz des Vorjahres	Ansatz des Haushaltsjahres	Verpflichtungsermächtigungen	Planung Haushaltsjahr + 1	Planung Haushaltsjahr + 2	Planung Haushaltsjahr + 3
			2022	2023	2024	2024	2025	2026	2027
			in EUR	in EUR	in EUR	in EUR	in EUR	in EUR	in EUR
1	2	3	4	5	6	7	8	9	10
		Laufende Verwaltungstätigkeit							
12	-	Auszahlungen für Sach- und Dienstleistungen	58,31	300	1.300	0	300	300	300
15	-	sonstige Auszahlungen	1.172,83	2.100	2.500	0	2.500	2.500	2.500
16	=	Auszahlungen aus laufender Verwaltungstätigkeit (Zeilen 10 bis 15a)	1.231,14	2.400	3.800	0	2.800	2.800	2.800
17	=	Saldo aus laufender Verwaltungstätigkeit (Zeilen 9 ./ 16)	-1.231,14	-2.400	-3.800	0	-2.800	-2.800	-2.800
		Investitionstätigkeit							
29	-	Auszahlungen für den Erwerb von beweglichem Anlagevermögen	0,00	500	500	0	500	500	500
34	=	Summe der investiven Auszahlungen (Zeilen 27 bis 33a)	0,00	500	500	0	500	500	500
35	=	Saldo aus Investitionstätigkeit (Zeilen 26 ./ 34)	0,00	-500	-500	0	-500	-500	-500
36	=	Finanzmittelüberschuss/-fehlbetrag (Zeilen 17 und 35)	-1.231,14	-2.900	-4.300	0	-3.300	-3.300	-3.300

*** Ende der Liste "Teilfinanzplan" ***

Produkt:	11103 Allgemeines Grundvermögen			
zuständiger Fachbereich:	Fachbereich 1 – Finanzen und Informationstechnologie			
Hauptproduktbereich:	1 Zentrale Verwaltung			
Produktbereich:	11 Innere Verwaltung			
Produktgruppe:	111 Verwaltungssteuerung und Service			
Produktverantwortung:	Fachbereich 1 – Finanzen und Informationstechnologie			
Auftragsgrundlage:	Fachgesetze, Beschlüsse der Gemeindevertretung			
Art der Aufgabe:	<input type="checkbox"/> <i>freiwillig</i>	<input checked="" type="checkbox"/> <i>pflichtig</i>	<input type="checkbox"/> <i>übertragen</i>	
Produktart:	<input checked="" type="checkbox"/> <i>extern</i>	<input checked="" type="checkbox"/> <i>intern</i>	<input type="checkbox"/>	
Produkttyp:	<input type="checkbox"/> <i>Serviceprodukt</i>	<input type="checkbox"/> <i>Finanzprodukt</i>	<input type="checkbox"/> <i>Verwaltungsprodukt</i>	
	<input checked="" type="checkbox"/> <i>Steuerungsprodukt</i>	<input type="checkbox"/> <i>Einrichtungsprodukt</i>	<input type="checkbox"/> <i>anderes Produkt</i>	
Zielgruppe:	<input type="checkbox"/> <i>Kinder und Jugendliche</i>	<input type="checkbox"/> <i>private Unternehmen</i>	<input checked="" type="checkbox"/> <i>Verwaltungseinheiten</i>	
	<input checked="" type="checkbox"/> <i>BürgerInnen</i>	<input type="checkbox"/> <i>kom. Unternehmen</i>	<input checked="" type="checkbox"/> <i>eigene Kommune</i>	
	<input type="checkbox"/> <i>Vereine und Verbände</i>	<input type="checkbox"/> <i>Behörden</i>	<input type="checkbox"/> <i>andere Kommune</i>	
	<input type="checkbox"/> <i>Touristen / Gäste</i>	<input type="checkbox"/> <i>Beschäftigte</i>	<input type="checkbox"/>	
	<input type="checkbox"/> <i>Verwaltungsführung</i>	<input type="checkbox"/> <i>politische Gremien</i>	<input type="checkbox"/>	
Beschreibung des Produktes mit den wesentlichen Leistungen:				
Verwaltung und Unterhaltung des gemeindlichen Grundvermögens, sofern dies nicht einem anderen Produkt zugeordnet wird.				
Ziele:				
Wirtschaftliche Unterhaltung des allgemeinen Grundvermögens.				
Kennzahlen:				
<i>Bezeichnung</i>	<i>2020</i>	<i>2021</i>	<i>2022</i>	<i>2023*</i>
Erläuterungen zu den Kennzahlen:				
*Stand:				

Teilergebnisplan 2024

Gemeinde: 06 Rade bei Rendsburg

Hauptproduktbereich	1	Zentrale Verwaltung
Produktbereich	11	Innere Verwaltung
Produktgruppe	111	Verwaltungssteuerung und Service
Produkt	11103	Allgemeines Grundvermögen

Ertrags- und Aufwandsarten			Ergebnis des Vorjahres	Ansatz des Vorjahres	Ansatz des Haushaltsjahres	Planung Haushaltsjahr + 1	Planung Haushaltsjahr + 2	Planung Haushaltsjahr + 3
			2022	2023	2024	2025	2026	2027
			in EUR	in EUR	in EUR	in EUR	in EUR	in EUR
1	2	3	4	5	6	7	8	9
441	5	+ privatrechtliche Leistungsentgelte	0,00	0	100	100	100	100
442								
446								
	10	= Erträge	0,00	0	100	100	100	100
52	13	+ Aufwendungen für Sach- und Dienstleistungen	0,00	5.000	5.000	0	0	0
57	14	+ bilanzielle Abschreibungen	387,50	1.400	1.200	1.200	1.200	1.200
	18	= Aufwendungen (= Zeilen 11 bis 16)	387,50	6.400	6.200	1.200	1.200	1.200
	19	= Ergebnis der laufenden Verwaltungstätigkeit (= Zeilen 10 / 18)	-387,50	-6.400	-6.100	-1.100	-1.100	-1.100
	23	= Ergebnis vor Berücksichtigung der internen Leistungsbeziehungen (= Zeilen 19 und 22)	-387,50	-6.400	-6.100	-1.100	-1.100	-1.100
	26	= Ergebnis (= Zeilen 23, 24, 25)	-387,50	-6.400	-6.100	-1.100	-1.100	-1.100
		Nachrichtlich:						
		Nettoabschreibungsaufwand						
571 + 574		bilanzielle Abschreibungen auf immaterielle Vermögensgegenstände und Sachanlagen sowie geleistete Zuwendungen	387,50	1.400	1.200	1.200	1.200	1.200
		= Nettoabschreibungsaufwand	387,50	1.400	1.200	1.200	1.200	1.200

*** Ende der Liste "Teilergebnisplan" ***

Teilfinanzplan 2024

Gemeinde: 06 Rade bei Rendsburg

Hauptproduktbereich	1	Zentrale Verwaltung
Produktbereich	11	Innere Verwaltung
Produktgruppe	111	Verwaltungssteuerung und Service
Produkt	11103	Allgemeines Grundvermögen

Ein- und Auszahlungsarten			Ergebnis des Vorjahres	Ansatz des Vorjahres	Ansatz des Haushaltsjahres	Verpflichtungsermächtigungen	Planung Haushaltsjahr + 1	Planung Haushaltsjahr + 2	Planung Haushaltsjahr + 3
			2022	2023	2024	2024	2025	2026	2027
			in EUR	in EUR	in EUR	in EUR	in EUR	in EUR	in EUR
1	2	3	4	5	6	7	8	9	10
		Laufende Verwaltungstätigkeit							
	5	+ Privatrechtliche Leistungsentgelte	0,00	0	100	0	100	100	100
	9	= Einzahlungen aus laufender Verwaltungstätigkeit	0,00	0	100	0	100	100	100
	12	- Auszahlungen für Sach- und Dienstleistungen	0,00	5.000	5.000	0	0	0	0
	16	= Auszahlungen aus laufender Verwaltungstätigkeit (Zeilen 10 bis 15a)	0,00	5.000	5.000	0	0	0	0
	17	= Saldo aus laufender Verwaltungstätigkeit (Zeilen 9 J. 16)	0,00	-5.000	-4.900	0	100	100	100
		Investitionstätigkeit							
	36	= Finanzmittelüberschuss/-fehlbetrag (Zeilen 17 und 35)	0,00	-5.000	-4.900	0	100	100	100

*** Ende der Liste "Teilfinanzplan" ***

Produkt:	12100 Statistik und Wahlen			
zuständiger Fachbereich:	Fachbereich 2 – Bürgerdienste			
Hauptproduktbereich:	1 Zentrale Verwaltung			
Produktbereich:	12 Sicherheit und Ordnung			
Produktgruppe:	121 Statistik und Wahlen			
Produktverantwortung:	Fachbereich 2 – Bürgerdienste			
Auftragsgrundlage:	Wahlgesetz und andere, Beschlüsse der Gemeindevertretungen			
Art der Aufgabe:	<input type="checkbox"/> freiwillig	<input checked="" type="checkbox"/> pflichtig	<input type="checkbox"/> übertragen	
Produktart:	<input checked="" type="checkbox"/> extern	<input type="checkbox"/> intern	<input type="checkbox"/>	
Produkttyp:	<input checked="" type="checkbox"/> Serviceprodukt	<input type="checkbox"/> Finanzprodukt	<input checked="" type="checkbox"/> Verwaltungsprodukt	
	<input type="checkbox"/> Steuerungsprodukt	<input type="checkbox"/> Einrichtungsprodukt	<input type="checkbox"/> anderes Produkt	
Zielgruppe:	<input type="checkbox"/> Kinder und Jugendliche	<input type="checkbox"/> private Unternehmen	<input type="checkbox"/> Verwaltungseinheiten	
	<input checked="" type="checkbox"/> BürgerInnen	<input type="checkbox"/> kom. Unternehmen	<input type="checkbox"/> eigene Kommune	
	<input type="checkbox"/> Vereine und Verbände	<input checked="" type="checkbox"/> Behörden	<input type="checkbox"/> andere Kommune	
	<input type="checkbox"/> Touristen / Gäste	<input type="checkbox"/> Beschäftigte	<input type="checkbox"/>	
	<input checked="" type="checkbox"/> Verwaltungsführung	<input checked="" type="checkbox"/> politische Gremien	<input type="checkbox"/>	
Beschreibung des Produktes mit den wesentlichen Leistungen:				
Durchführung von Wahlen, Volks- und Bürgerbegehren, -entscheiden sowie statistischen Erhebungen.				
Ziele:				
Rechtmäßige Abwicklung von Wahlen mit zeitnaher Ergebnisfeststellung bei gleichzeitiger Reduzierung der Wahlkosten.				
Kennzahlen:				
<i>Bezeichnung</i>	2020	2021	2022*	2023*
	/	Bundestagswahl	Landtagswahl	Kommunalwahl
			Bürgerentscheid	
Erläuterungen zu den Kennzahlen:				
*Stand:				

Teilergebnisplan 2024

Gemeinde: 06 Rade bei Rendsburg

Hauptproduktbereich	1	Zentrale Verwaltung
Produktbereich	12	Sicherheit und Ordnung
Produktgruppe	121	Statistik und Wahlen
Produkt	12100	Statistik und Wahlen

Ertrags- und Aufwandsarten			Ergebnis des Vorjahres	Ansatz des Vorjahres	Ansatz des Haushaltsjahres	Planung Haushaltsjahr + 1	Planung Haushaltsjahr + 2	Planung Haushaltsjahr + 3
			2022	2023	2024	2025	2026	2027
			in EUR	in EUR	in EUR	in EUR	in EUR	in EUR
1	2	3	4	5	6	7	8	9
448	6	+ Kostenerstattungen und Kostenumlagen	195,18	0	300	300	0	300
	10	= Erträge	195,18	0	300	300	0	300
54	16	+ sonstige Aufwendungen	600,84	1.000	800	800	0	800
	18	= Aufwendungen (= Zeilen 11 bis 16)	600,84	1.000	800	800	0	800
	19	= Ergebnis der laufenden Verwaltungstätigkeit (= Zeilen 10 / 18)	-405,66	-1.000	-500	-500	0	-500
	23	= Ergebnis vor Berücksichtigung der internen Leistungsbeziehungen (= Zeilen 19 und 22)	-405,66	-1.000	-500	-500	0	-500
	26	= Ergebnis (= Zeilen 23, 24, 25)	-405,66	-1.000	-500	-500	0	-500

*** Ende der Liste "Teilergebnisplan" ***

Teilfinanzplan 2024

Gemeinde: 06 Rade bei Rendsburg

Hauptproduktbereich	1	Zentrale Verwaltung
Produktbereich	12	Sicherheit und Ordnung
Produktgruppe	121	Statistik und Wahlen
Produkt	12100	Statistik und Wahlen

Ein- und Auszahlungsarten			Ergebnis des Vorjahres	Ansatz des Vorjahres	Ansatz des Haushaltsjahres	Verpflichtungsermächtigungen	Planung Haushaltsjahr + 1	Planung Haushaltsjahr + 2	Planung Haushaltsjahr + 3
			2022	2023	2024	2024	2025	2026	2027
			in EUR	in EUR	in EUR	in EUR	in EUR	in EUR	in EUR
1	2	3	4	5	6	7	8	9	10
		Laufende Verwaltungstätigkeit							
6		+ Kostenerstattungen und Kostenumlagen	49,42	0	300	0	300	0	300
9		= Einzahlungen aus laufender Verwaltungstätigkeit	49,42	0	300	0	300	0	300
15		- sonstige Auszahlungen	600,84	1.000	800	0	800	0	800
16		= Auszahlungen aus laufender Verwaltungstätigkeit (Zeilen 10 bis 15a)	600,84	1.000	800	0	800	0	800
17		= Saldo aus laufender Verwaltungstätigkeit (Zeilen 9 J. 16)	-551,42	-1.000	-500	0	-500	0	-500
		Investitionstätigkeit							
36		= Finanzmittelüberschuss/-fehlbetrag (Zeilen 17 und 35)	-551,42	-1.000	-500	0	-500	0	-500

*** Ende der Liste "Teilfinanzplan" ***

Produkt:	12600 Feuerwehr			
zuständiger Fachbereich:	Fachbereich 2 – Bürgerdienste			
Hauptproduktbereich:	1 Zentrale Verwaltung			
Produktbereich:	12 Sicherheit und Ordnung			
Produktgruppe:	126 Brandschutz			
Produktverantwortung:	Fachbereich 2 – Bürgerdienste			
Auftragsgrundlage:	Fachgesetze und -verordnungen			
Art der Aufgabe:	<input type="checkbox"/> <i>freiwillig</i>	<input checked="" type="checkbox"/> <i>pflichtig</i>	<input type="checkbox"/> <i>übertragen</i>	
Produktart:	<input checked="" type="checkbox"/> <i>extern</i>	<input type="checkbox"/> <i>intern</i>	<input type="checkbox"/>	
Produkttyp:	<input type="checkbox"/> <i>Serviceprodukt</i>	<input type="checkbox"/> <i>Finanzprodukt</i>	<input checked="" type="checkbox"/> <i>Verwaltungsprodukt</i>	
	<input type="checkbox"/> <i>Steuerungsprodukt</i>	<input type="checkbox"/> <i>Einrichtungsprodukt</i>	<input type="checkbox"/> <i>anderes Produkt</i>	
Zielgruppe:	<input type="checkbox"/> <i>Kinder und Jugendliche</i>	<input type="checkbox"/> <i>private Unternehmen</i>	<input type="checkbox"/> <i>Verwaltungseinheiten</i>	
	<input checked="" type="checkbox"/> <i>BürgerInnen</i>	<input type="checkbox"/> <i>kom. Unternehmen</i>	<input checked="" type="checkbox"/> <i>eigene Kommune</i>	
	<input type="checkbox"/> <i>Vereine und Verbände</i>	<input type="checkbox"/> <i>Behörden</i>	<input type="checkbox"/> <i>andere Kommune</i>	
	<input type="checkbox"/> <i>Touristen / Gäste</i>	<input type="checkbox"/> <i>Beschäftigte</i>	<input type="checkbox"/>	
	<input type="checkbox"/> <i>Verwaltungsführung</i>	<input type="checkbox"/> <i>politische Gremien</i>	<input type="checkbox"/>	
Beschreibung des Produktes mit den wesentlichen Leistungen:				
Zu den Aufgaben der Gemeindefeuerwehr zählen u. a. die Koordination und Durchführung von Fortbildungen, die Brandschutzerziehung oder die Durchführung von Übungen.				
Ziele:				
Sicherstellung des Brandschutzes.				
Kennzahlen:				
<i>Bezeichnung</i>	<i>2020</i>	<i>2021</i>	<i>2022</i>	<i>2023*</i>
Anzahl der aktiven Mitglieder	19	22	24	22
Anzahl der Ehrenmitglieder	55	5	5	5
Anzahl Mitglieder der Jugendfeuerwehr	0	0	0	0
Anzahl der Einsätze	0	1	2	2
Erläuterungen zu den Kennzahlen:				
*Stand: 17.10.2023				

Teilergebnisplan 2024

Gemeinde: 06 Rade bei Rendsburg

Hauptproduktbereich	1	Zentrale Verwaltung
Produktbereich	12	Sicherheit und Ordnung
Produktgruppe	126	Brandschutz
Produkt	12600	Feuerwehr

Ertrags- und Aufwandsarten			Ergebnis des Vorjahres	Ansatz des Vorjahres	Ansatz des Haushaltsjahres	Planung Haushaltsjahr + 1	Planung Haushaltsjahr + 2	Planung Haushaltsjahr + 3
			2022	2023	2024	2025	2026	2027
			in EUR	in EUR	in EUR	in EUR	in EUR	in EUR
1	2	3	4	5	6	7	8	9
41	2	+ Zuwendungen und allgemeine Umlagen	158,28	100	100	100	0	0
448	6	+ Kostenerstattungen und Kostenumlagen	0,00	100	100	100	100	100
	10	= Erträge	158,28	200	200	200	100	100
50	11	Personalaufwendungen	94,91	1.000	1.000	1.000	1.000	1.000
52	13	+ Aufwendungen für Sach- und Dienstleistungen	5.755,58	11.300	12.100	10.600	10.600	10.600
57	14	+ bilanzielle Abschreibungen	2.535,83	3.000	2.900	2.900	2.100	2.000
53	15	+ Transferaufwendungen	704,52	2.000	1.600	1.600	1.600	1.600
54	16	+ sonstige Aufwendungen	5.776,54	8.900	8.600	8.600	8.600	8.600
	18	= Aufwendungen (= Zeilen 11 bis 16)	14.867,38	26.200	26.200	24.700	23.900	23.800
	19	= Ergebnis der laufenden Verwaltungstätigkeit (= Zeilen 10 / 18)	-14.709,10	-26.000	-26.000	-24.500	-23.800	-23.700
	23	= Ergebnis vor Berücksichtigung der internen Leistungsbeziehungen (= Zeilen 19 und 22)	-14.709,10	-26.000	-26.000	-24.500	-23.800	-23.700
	26	= Ergebnis (= Zeilen 23, 24, 25)	-14.709,10	-26.000	-26.000	-24.500	-23.800	-23.700
		Nachrichtlich:						
		Nettoabschreibungsaufwand						
571 + 574		bilanzielle Abschreibungen auf immaterielle Vermögensgegenstände und Sachanlagen sowie geleistete Zuwendungen	2.535,83	3.000	2.900	2.900	2.100	2.000
416 + 437		Erträge aus der Auflösung von Sonderposten aus Zuschüssen und Zuweisungen sowie für Beiträge	158,28	100	100	100	0	0
		= Nettoabschreibungsaufwand	2.377,55	2.900	2.800	2.800	2.100	2.000

*** Ende der Liste "Teilergebnisplan" ***

Teilfinanzplan 2024

Gemeinde: 06 Rade bei Rendsburg

Hauptproduktbereich	1	Zentrale Verwaltung
Produktbereich	12	Sicherheit und Ordnung
Produktgruppe	126	Brandschutz
Produkt	12600	Feuerwehr

Ein- und Auszahlungsarten			Ergebnis des Vorjahres	Ansatz des Vorjahres	Ansatz des Haushaltsjahres	Verpflichtungsermächtigungen	Planung Haushaltsjahr + 1	Planung Haushaltsjahr + 2	Planung Haushaltsjahr + 3
			2022	2023	2024	2024	2025	2026	2027
			in EUR	in EUR	in EUR	in EUR	in EUR	in EUR	in EUR
1	2	3	4	5	6	7	8	9	10
		Laufende Verwaltungstätigkeit							
6		+ Kostenerstattungen und Kostenumlagen	133,87	100	100	0	100	100	100
9		= Einzahlungen aus laufender Verwaltungstätigkeit	133,87	100	100	0	100	100	100
10		- Personalauszahlungen	94,91	1.000	1.000	0	1.000	1.000	1.000
12		- Auszahlungen für Sach- und Dienstleistungen	5.755,58	11.300	12.100	0	10.600	10.600	10.600
14		- Transferauszahlungen	704,52	2.000	1.600	0	1.600	1.600	1.600
15		- sonstige Auszahlungen	5.776,54	8.900	8.600	0	8.600	8.600	8.600
16		= Auszahlungen aus laufender Verwaltungstätigkeit (Zeilen 10 bis 15a)	12.331,55	23.200	23.300	0	21.800	21.800	21.800
17		= Saldo aus laufender Verwaltungstätigkeit (Zeilen 9 ./ 16)	-12.197,68	-23.100	-23.200	0	-21.700	-21.700	-21.700
		Investitionstätigkeit							
18		+ Einzahlungen aus Zuweisungen und Zuschüssen für Investitionen und -förderungsmaßnahmen	0,00	11.100	0	0	0	0	0
26		= Summe der investiven Einzahlungen	0,00	11.100	0	0	0	0	0
29		- Auszahlungen für den Erwerb von beweglichem Anlagevermögen	0,00	7.000	39.800	0	2.000	2.000	2.000
34		= Summe der investiven Auszahlungen (Zeilen 27 bis 33a)	0,00	7.000	39.800	0	2.000	2.000	2.000
35		= Saldo aus Investitionstätigkeit (Zeilen 26 ./ 34)	0,00	4.100	-39.800	0	-2.000	-2.000	-2.000
36		= Finanzmittelüberschuss/-fehlbetrag (Zeilen 17 und 35)	-12.197,68	-19.000	-63.000	0	-23.700	-23.700	-23.700

*** Ende der Liste "Teilfinanzplan" ***

**Produktblatt Schulverband im Amt Eiderkanal,
Schulkostenbeiträge**

Gemeinde Rade

Produkt:	24300 Schulverband im Amt Eiderkanal, Schulkostenbeiträge			
zuständiger Fachbereich:	Fachbereich 2 – Bürgerdienste			
Hauptproduktbereich:	2 Schule und Kultur			
Produktbereich:	24 Schulträgeraufgaben			
Produktgruppe:	243 Sonstige schulische Aufgaben			
Produktverantwortung:	Fachbereich 2 – Bürgerdienste			
Auftragsgrundlage:	Gesetz über kommunale Zusammenarbeit, Schulgesetz des Landes Schleswig-Holstein			
Art der Aufgabe:	<input checked="" type="checkbox"/> <i>freiwillig</i>	<input type="checkbox"/> <i>pflichtig</i>	<input type="checkbox"/> <i>übertragen</i>	
Produktart:	<input checked="" type="checkbox"/> <i>extern</i>	<input type="checkbox"/> <i>intern</i>	<input type="checkbox"/>	
Produkttyp:	<input type="checkbox"/> <i>Serviceprodukt</i>	<input checked="" type="checkbox"/> <i>Finanzprodukt</i>	<input type="checkbox"/> <i>Verwaltungsprodukt</i>	
	<input type="checkbox"/> <i>Steuerungsprodukt</i>	<input type="checkbox"/> <i>Einrichtungsprodukt</i>	<input type="checkbox"/> <i>anderes Produkt</i>	
Zielgruppe:	<input type="checkbox"/> <i>Kinder und Jugendliche</i>	<input type="checkbox"/> <i>private Unternehmen</i>	<input type="checkbox"/> <i>Verwaltungseinheiten</i>	
	<input type="checkbox"/> <i>BürgerInnen</i>	<input type="checkbox"/> <i>kom. Unternehmen</i>	<input type="checkbox"/> <i>eigene Kommune</i>	
	<input checked="" type="checkbox"/> <i>Vereine und Verbände</i>	<input type="checkbox"/> <i>Behörden</i>	<input type="checkbox"/> <i>andere Kommune</i>	
	<input type="checkbox"/> <i>Touristen / Gäste</i>	<input type="checkbox"/> <i>Beschäftigte</i>	<input type="checkbox"/>	
	<input type="checkbox"/> <i>Verwaltungsführung</i>	<input type="checkbox"/> <i>politische Gremien</i>	<input type="checkbox"/>	
Beschreibung des Produktes mit den wesentlichen Leistungen:				
Dem bisherigen Schulverband trat im Jahre 2008 die Gemeinde Osterrönfeld mit der Aukamp-Schule in Osterrönfeld bei, so dass der Schulverband nunmehr aus den Gemeinden Bovenau, Schüllndorf, Schacht-Audorf, Rade, Ostenfeld, Haßmoor und Osterrönfeld besteht.				
Ziele:				
Sicherstellung eines umfassenden Bildungsangebotes der Schüler/innen.				
Kennzahlen:				
<i>Bezeichnung</i>	<i>2020</i>	<i>2021</i>	<i>2022</i>	<i>2023*</i>
SV-Umlage	23.082,74 €	23.359,18 €	32.077,50 €	42.965,64 €
SV-Kostenbeiträge	4.451,86 €	5.384,74 €	0,00 €	0,00 €
Erläuterungen zu den Kennzahlen:				
*Stand: 02.10.2023				

Teilergebnisplan 2024

Gemeinde: 06 Rade bei Rendsburg

Hauptproduktbereich	2	Schule und Kultur
Produktbereich	24	Schülerbeförderung
Produktgruppe	243	Sonstige schulische Aufgaben
Produkt	24300	Schulverband im Amt Eiderkanal, Schulkostenbeiträge

Ertrags- und Aufwandsarten			Ergebnis des Vorjahres	Ansatz des Vorjahres	Ansatz des Haushaltsjahres	Planung Haushaltsjahr + 1	Planung Haushaltsjahr + 2	Planung Haushaltsjahr + 3
			2022	2023	2024	2025	2026	2027
			in EUR	in EUR	in EUR	in EUR	in EUR	in EUR
1	2	3	4	5	6	7	8	9
57	14	+ bilanzielle Abschreibungen	1.123,47	1.200	1.200	1.200	1.200	0
53	15	+ Transferaufwendungen	32.077,50	43.000	49.200	49.200	49.200	49.200
54	16	+ sonstige Aufwendungen	3.703,62	20.000	20.000	20.000	20.000	20.000
	18	= Aufwendungen (= Zeilen 11 bis 16)	36.904,59	64.200	70.400	70.400	70.400	69.200
	19	= Ergebnis der laufenden Verwaltungstätigkeit (= Zeilen 10 / 18)	-36.904,59	-64.200	-70.400	-70.400	-70.400	-69.200
	23	= Ergebnis vor Berücksichtigung der internen Leistungsbeziehungen (= Zeilen 19 und 22)	-36.904,59	-64.200	-70.400	-70.400	-70.400	-69.200
	26	= Ergebnis (= Zeilen 23, 24, 25)	-36.904,59	-64.200	-70.400	-70.400	-70.400	-69.200
		Nachrichtlich:						
		Nettoabschreibungsaufwand						
571 + 574		bilanzielle Abschreibungen auf immaterielle Vermögensgegenstände und Sachanlagen sowie geleistete Zuwendungen	1.123,47	1.200	1.200	1.200	1.200	0
		= Nettoabschreibungsaufwand	1.123,47	1.200	1.200	1.200	1.200	0

*** Ende der Liste "Teilergebnisplan" ***

Teilfinanzplan 2024

Gemeinde: 06 Rade bei Rendsburg

Hauptproduktbereich	2	Schule und Kultur
Produktbereich	24	Schülerbeförderung
Produktgruppe	243	Sonstige schulische Aufgaben
Produkt	24300	Schulverband im Amt Eiderkanal, Schulkostenbeiträge

Ein- und Auszahlungsarten			Ergebnis des Vorjahres	Ansatz des Vorjahres	Ansatz des Haushaltsjahres	Verpflichtungsermächtigungen	Planung Haushaltsjahr + 1	Planung Haushaltsjahr + 2	Planung Haushaltsjahr + 3
			2022	2023	2024	2024	2025	2026	2027
			in EUR	in EUR	in EUR	in EUR	in EUR	in EUR	in EUR
1	2	3	4	5	6	7	8	9	10
		Laufende Verwaltungstätigkeit							
	14	- Transferauszahlungen	32.077,50	43.000	49.200	0	49.200	49.200	49.200
	15	- sonstige Auszahlungen	3.703,62	20.000	20.000	0	20.000	20.000	20.000
	16	= Auszahlungen aus laufender Verwaltungstätigkeit (Zeilen 10 bis 15a)	35.781,12	63.000	69.200	0	69.200	69.200	69.200
	17	= Saldo aus laufender Verwaltungstätigkeit (Zeilen 9 J. 16)	-35.781,12	-63.000	-69.200	0	-69.200	-69.200	-69.200
		Investitionstätigkeit							
	36	= Finanzmittelüberschuss/-fehlbetrag (Zeilen 17 und 35)	-35.781,12	-63.000	-69.200	0	-69.200	-69.200	-69.200

*** Ende der Liste "Teilfinanzplan" ***

Produkt:	28100 Heimat- und Kulturpflege			
zuständiger Fachbereich:	Fachbereich 2 – Bürgerdienste			
Hauptproduktbereich:	2 Schule und Kultur			
Produktbereich:	28 Kultur und Wissenschaft			
Produktgruppe:	281 Heimat- und sonstige Kulturpflege			
Produktverantwortung:	Fachbereich 2 – Bürgerdienste			
Auftragsgrundlage:	Fachgesetze			
Art der Aufgabe:	<input checked="" type="checkbox"/> <i>freiwillig</i>	<input type="checkbox"/> <i>pflichtig</i>	<input type="checkbox"/> <i>übertragen</i>	
Produktart:	<input checked="" type="checkbox"/> <i>extern</i>	<input type="checkbox"/> <i>intern</i>	<input type="checkbox"/>	
Produkttyp:	<input type="checkbox"/> <i>Serviceprodukt</i>	<input type="checkbox"/> <i>Finanzprodukt</i>	<input type="checkbox"/> <i>Verwaltungsprodukt</i>	
	<input type="checkbox"/> <i>Steuerungsprodukt</i>	<input type="checkbox"/> <i>Einrichtungsprodukt</i>	<input checked="" type="checkbox"/> <i>anderes Produkt</i>	
Zielgruppe:	<input checked="" type="checkbox"/> <i>Kinder und Jugendliche</i>	<input type="checkbox"/> <i>private Unternehmen</i>	<input type="checkbox"/> <i>Verwaltungseinheiten</i>	
	<input checked="" type="checkbox"/> <i>BürgerInnen</i>	<input type="checkbox"/> <i>kom. Unternehmen</i>	<input type="checkbox"/> <i>eigene Kommune</i>	
	<input checked="" type="checkbox"/> <i>Vereine und Verbände</i>	<input type="checkbox"/> <i>Behörden</i>	<input type="checkbox"/> <i>andere Kommune</i>	
	<input type="checkbox"/> <i>Touristen / Gäste</i>	<input type="checkbox"/> <i>Beschäftigte</i>	<input type="checkbox"/>	
	<input type="checkbox"/> <i>Verwaltungsführung</i>	<input type="checkbox"/> <i>politische Gremien</i>	<input type="checkbox"/>	
Beschreibung des Produktes mit den wesentlichen Leistungen:				
Förderung von Einrichtungen der Heimat- und sonstigen Kulturpflege, von kulturellen Veranstaltungen sowie der Denkmalpflege.				
Ziele:				
Förderung und Ausbau eines vielfältigen kulturellen Angebotes.				
Kennzahlen:				
<i>Bezeichnung</i>	<i>2020</i>	<i>2021</i>	<i>2022</i>	<i>2023*</i>
Volkstrauertag	240,00 €	240,00 €	0,00 €	100,00 €
Verschiedene andere Veranstaltungen	320,00 €	189,40 €	545,98 €	60,69 €
Zuweisungen und Zuschüsse für lfd. Zwecke übrige Bereiche	0,00 €	0,00 €	1.000,00 €	0,00 €
Erläuterungen zu den Kennzahlen:				
*Stand:				

Teilergebnisplan 2024

Gemeinde: 06 Rade bei Rendsburg

Hauptproduktbereich	2	Schule und Kultur
Produktbereich	28	Heimat- und sonstige Kulturpflege
Produktgruppe	281	Heimat- und sonstige Kulturpflege
Produkt	28100	Heimat- und Kulturpflege

Ertrags- und Aufwandsarten			Ergebnis des Vorjahres	Ansatz des Vorjahres	Ansatz des Haushaltsjahres	Planung Haushaltsjahr + 1	Planung Haushaltsjahr + 2	Planung Haushaltsjahr + 3
			2022	2023	2024	2025	2026	2027
			in EUR	in EUR	in EUR	in EUR	in EUR	in EUR
1	2	3	4	5	6	7	8	9
	10	= Erträge	0,00	0	0	0	0	0
53	15	+ Transferaufwendungen	0,00	1.000	1.000	1.000	1.000	1.000
54	16	+ sonstige Aufwendungen	922,80	1.000	1.000	1.000	1.000	1.000
	18	= Aufwendungen (= Zeilen 11 bis 16)	922,80	2.000	2.000	2.000	2.000	2.000
	19	= Ergebnis der laufenden Verwaltungstätigkeit (= Zeilen 10 / 18)	-922,80	-2.000	-2.000	-2.000	-2.000	-2.000
	23	= Ergebnis vor Berücksichtigung der internen Leistungsbeziehungen (= Zeilen 19 und 22)	-922,80	-2.000	-2.000	-2.000	-2.000	-2.000
	26	= Ergebnis (= Zeilen 23, 24, 25)	-922,80	-2.000	-2.000	-2.000	-2.000	-2.000

*** Ende der Liste "Teilergebnisplan" ***

Teilfinanzplan 2024

Gemeinde: 06 Rade bei Rendsburg

Hauptproduktbereich	2	Schule und Kultur
Produktbereich	28	Heimat- und sonstige Kulturpflege
Produktgruppe	281	Heimat- und sonstige Kulturpflege
Produkt	28100	Heimat- und Kulturpflege

Ein- und Auszahlungsarten			Ergebnis des Vorjahres	Ansatz des Vorjahres	Ansatz des Haushaltsjahres	Verpflichtungsermächtigungen	Planung Haushaltsjahr + 1	Planung Haushaltsjahr + 2	Planung Haushaltsjahr + 3
			2022	2023	2024	2024	2025	2026	2027
			in EUR	in EUR	in EUR	in EUR	in EUR	in EUR	in EUR
1	2	3	4	5	6	7	8	9	10
		Laufende Verwaltungstätigkeit							
	9	= Einzahlungen aus laufender Verwaltungstätigkeit	0,00	0	0	0	0	0	0
	14	- Transferauszahlungen	0,00	1.000	1.000	0	1.000	1.000	1.000
	15	- sonstige Auszahlungen	922,80	1.000	1.000	0	1.000	1.000	1.000
	16	= Auszahlungen aus laufender Verwaltungstätigkeit (Zeilen 10 bis 15a)	922,80	2.000	2.000	0	2.000	2.000	2.000
	17	= Saldo aus laufender Verwaltungstätigkeit (Zeilen 9 J. 16)	-922,80	-2.000	-2.000	0	-2.000	-2.000	-2.000
		Investitionstätigkeit							
	36	= Finanzmittelüberschuss/-fehlbetrag (Zeilen 17 und 35)	-922,80	-2.000	-2.000	0	-2.000	-2.000	-2.000

*** Ende der Liste "Teilfinanzplan" ***

Produkt:	31510 Soziale Einrichtungen für Senioren			
zuständiger Fachbereich:	Fachbereich 2 – Bürgerdienste			
Hauptproduktbereich:	3 Soziales und Jugend			
Produktbereich:	31 Soziale Hilfen			
Produktgruppe:	315 Soziale Einrichtungen (ohne Einrichtungen der Jugendhilfe)			
Produktverantwortung:	Fachbereich 2 – Bürgerdienste			
Auftragsgrundlage:	Fachgesetze			
Art der Aufgabe:	<input checked="" type="checkbox"/> <i>freiwillig</i>	<input type="checkbox"/> <i>pflichtig</i>	<input checked="" type="checkbox"/> <i>übertragen</i>	
Produktart:	<input checked="" type="checkbox"/> <i>extern</i>	<input type="checkbox"/> <i>intern</i>	<input type="checkbox"/>
Produkttyp:	<input type="checkbox"/> <i>Serviceprodukt</i>	<input type="checkbox"/> <i>Finanzprodukt</i>	<input type="checkbox"/>	<i>Verwaltungsprodukt</i>
	<input type="checkbox"/> <i>Steuerungsprodukt</i>	<input checked="" type="checkbox"/> <i>Einrichtungsprodukt</i>	<input type="checkbox"/>	<i>anderes Produkt</i>
Zielgruppe:	<input type="checkbox"/> <i>Kinder und Jugendliche</i>	<input type="checkbox"/> <i>private Unternehmen</i>	<input type="checkbox"/>	<i>Verwaltungseinheiten</i>
	<input checked="" type="checkbox"/> <i>BürgerInnen</i>	<input type="checkbox"/> <i>kom. Unternehmen</i>	<input type="checkbox"/>	<i>eigene Kommune</i>
	<input checked="" type="checkbox"/> <i>Vereine und Verbände</i>	<input type="checkbox"/> <i>Behörden</i>	<input type="checkbox"/>	<i>andere Kommune</i>
	<input type="checkbox"/> <i>Touristen / Gäste</i>	<input type="checkbox"/> <i>Beschäftigte</i>	<input type="checkbox"/>
	<input type="checkbox"/> <i>Verwaltungsführung</i>	<input type="checkbox"/> <i>politische Gremien</i>	<input type="checkbox"/>
Beschreibung des Produktes mit den wesentlichen Leistungen:				
U. a. Durchführung des Seniorenkaffees.				
Ziele:				
Förderung der Seniorenarbeit.				
Kennzahlen:				
<i>Bezeichnung</i>	<i>2020</i>	<i>2021</i>	<i>2022</i>	<i>2023*</i>
Seniorenbetreuung	0,00 €	0,00 €	0,00 €	0,00 €
Erläuterungen zu den Kennzahlen:				
*Stand:				

Teilergebnisplan 2024

Gemeinde: 06 Rade bei Rendsburg

Hauptproduktbereich	3	Soziales und Jugend
Produktbereich	31	Grundversorgung und Hilfen
Produktgruppe	315	Soziale Einrichtungen (ohne Einrichtungen der Jugendhilfe)
Produkt	31510	Soziale Einrichtungen für Senioren

Ertrags- und Aufwandsarten			Ergebnis des Vorjahres	Ansatz des Vorjahres	Ansatz des Haushaltsjahres	Planung Haushaltsjahr + 1	Planung Haushaltsjahr + 2	Planung Haushaltsjahr + 3
			2022	2023	2024	2025	2026	2027
			in EUR	in EUR	in EUR	in EUR	in EUR	in EUR
1	2	3	4	5	6	7	8	9
52	13	+ Aufwendungen für Sach- und Dienstleistungen	538,37	1.100	1.200	1.200	1.200	1.200
54	16	+ sonstige Aufwendungen	0,00	100	100	100	100	100
	18	= Aufwendungen (= Zeilen 11 bis 16)	538,37	1.200	1.300	1.300	1.300	1.300
	19	= Ergebnis der laufenden Verwaltungstätigkeit (= Zeilen 10 / 18)	-538,37	-1.200	-1.300	-1.300	-1.300	-1.300
	23	= Ergebnis vor Berücksichtigung der internen Leistungsbeziehungen (= Zeilen 19 und 22)	-538,37	-1.200	-1.300	-1.300	-1.300	-1.300
	26	= Ergebnis (= Zeilen 23, 24, 25)	-538,37	-1.200	-1.300	-1.300	-1.300	-1.300

*** Ende der Liste "Teilergebnisplan" ***

Teilfinanzplan 2024

Gemeinde: 06 Rade bei Rendsburg

Hauptproduktbereich	3	Soziales und Jugend
Produktbereich	31	Grundversorgung und Hilfen
Produktgruppe	315	Soziale Einrichtungen (ohne Einrichtungen der Jugendhilfe)
Produkt	31510	Soziale Einrichtungen für Senioren

Ein- und Auszahlungsarten			Ergebnis des Vorjahres	Ansatz des Vorjahres	Ansatz des Haushaltsjahres	Verpflichtungsermächtigungen	Planung Haushaltsjahr + 1	Planung Haushaltsjahr + 2	Planung Haushaltsjahr + 3
			2022	2023	2024	2024	2025	2026	2027
			in EUR	in EUR	in EUR	in EUR	in EUR	in EUR	in EUR
1	2	3	4	5	6	7	8	9	10
		Laufende Verwaltungstätigkeit							
	12	- Auszahlungen für Sach- und Dienstleistungen	538,37	1.100	1.200	0	1.200	1.200	1.200
	15	- sonstige Auszahlungen	0,00	100	100	0	100	100	100
	16	= Auszahlungen aus laufender Verwaltungstätigkeit (Zeilen 10 bis 15a)	538,37	1.200	1.300	0	1.300	1.300	1.300
	17	= Saldo aus laufender Verwaltungstätigkeit (Zeilen 9 J. 16)	-538,37	-1.200	-1.300	0	-1.300	-1.300	-1.300
		Investitionstätigkeit							
	36	= Finanzmittelüberschuss/-fehlbetrag (Zeilen 17 und 35)	-538,37	-1.200	-1.300	0	-1.300	-1.300	-1.300

*** Ende der Liste "Teilfinanzplan" ***

Produktblatt Förderung der Jugendarbeit

Gemeinde Rade

Produkt:	36200 Förderung der Jugendarbeit			
zuständiger Fachbereich:	Fachbereich 2 – Bürgerdienste			
Hauptproduktbereich:	3 Soziales und Jugend			
Produktbereich:	36 Kinder- Jugend- und Familienhilfe			
Produktgruppe:	362 Jugendarbeit			
Produktverantwortung:	Fachbereich 2 – Bürgerdienste			
Auftragsgrundlage:	Fachgesetze			
Art der Aufgabe:	<input checked="" type="checkbox"/> <i>freiwillig</i>	<input type="checkbox"/> <i>pflichtig</i>	<input type="checkbox"/> <i>übertragen</i>	
Produktart:	<input checked="" type="checkbox"/> <i>extern</i>	<input type="checkbox"/> <i>intern</i>	<input type="checkbox"/>	
Produkttyp:	<input type="checkbox"/> <i>Serviceprodukt</i>	<input type="checkbox"/> <i>Finanzprodukt</i>	<input type="checkbox"/> <i>Verwaltungsprodukt</i>	
	<input type="checkbox"/> <i>Steuerungsprodukt</i>	<input type="checkbox"/> <i>Einrichtungsprodukt</i>	<input checked="" type="checkbox"/> <i>anderes Produkt</i>	
Zielgruppe:	<input checked="" type="checkbox"/> <i>Kinder und Jugendliche</i>	<input type="checkbox"/> <i>private Unternehmen</i>	<input type="checkbox"/> <i>Verwaltungseinheiten</i>	
	<input type="checkbox"/> <i>BürgerInnen</i>	<input type="checkbox"/> <i>kom. Unternehmen</i>	<input type="checkbox"/> <i>eigene Kommune</i>	
	<input checked="" type="checkbox"/> <i>Vereine und Verbände</i>	<input type="checkbox"/> <i>Behörden</i>	<input type="checkbox"/> <i>andere Kommune</i>	
	<input type="checkbox"/> <i>Touristen / Gäste</i>	<input type="checkbox"/> <i>Beschäftigte</i>	<input type="checkbox"/>	
	<input type="checkbox"/> <i>Verwaltungsführung</i>	<input type="checkbox"/> <i>politische Gremien</i>	<input type="checkbox"/>	
Beschreibung des Produktes mit den wesentlichen Leistungen:				
Förderung der Entwicklung junger Menschen durch Angebote der Kinder- und Jugendarbeit öffentlicher Träger, Verbände und anderer freier Träger.				
Ziele:				
Förderung der individuellen und sozialen Entwicklung von Jugendlichen und jungen Erwachsenen sowie Schaffung und Erhalt eines bedarfsgerechten Freizeit- und Kulturangebots der offenen Jugendarbeit.				
Kennzahlen:				
<i>Bezeichnung</i>	<i>2020</i>	<i>2021</i>	<i>2022</i>	<i>2023*</i>
Zuschüsse an Vereine und Verbände für Jugendarbeit	0,00 €	1.254,00 €	1.459,00 €	1.380,00 €
Zuschüsse TSV Vineta Audorf				Zuschuss inklusive
Erläuterungen zu den Kennzahlen:				
*Stand: 29.09.2023				

Teilergebnisplan 2024

Gemeinde: 06 Rade bei Rendsburg

Hauptproduktbereich	3	Soziales und Jugend
Produktbereich	36	Kinder-, Jugend- und Familienhilfe
Produktgruppe	362	Jugendarbeit
Produkt	36200	Förderung der Jugendarbeit

Ertrags- und Aufwandsarten			Ergebnis des Vorjahres	Ansatz des Vorjahres	Ansatz des Haushaltsjahres	Planung Haushaltsjahr + 1	Planung Haushaltsjahr + 2	Planung Haushaltsjahr + 3
			2022	2023	2024	2025	2026	2027
			in EUR	in EUR	in EUR	in EUR	in EUR	in EUR
1	2	3	4	5	6	7	8	9
	10	= Erträge	0,00	0	0	0	0	0
53	15	+ Transferaufwendungen	1.459,00	1.500	1.500	1.500	1.500	1.500
	18	= Aufwendungen (= Zeilen 11 bis 16)	1.459,00	1.500	1.500	1.500	1.500	1.500
	19	= Ergebnis der laufenden Verwaltungstätigkeit (= Zeilen 10 / 18)	-1.459,00	-1.500	-1.500	-1.500	-1.500	-1.500
	23	= Ergebnis vor Berücksichtigung der internen Leistungsbeziehungen (= Zeilen 19 und 22)	-1.459,00	-1.500	-1.500	-1.500	-1.500	-1.500
	26	= Ergebnis (= Zeilen 23, 24, 25)	-1.459,00	-1.500	-1.500	-1.500	-1.500	-1.500

*** Ende der Liste "Teilergebnisplan" ***

Teilfinanzplan 2024

Gemeinde: 06 Rade bei Rendsburg

Hauptproduktbereich	3	Soziales und Jugend
Produktbereich	36	Kinder-, Jugend- und Familienhilfe
Produktgruppe	362	Jugendarbeit
Produkt	36200	Förderung der Jugendarbeit

Ein- und Auszahlungsarten			Ergebnis des Vorjahres	Ansatz des Vorjahres	Ansatz des Haushaltsjahres	Verpflichtungsermächtigungen	Planung Haushaltsjahr + 1	Planung Haushaltsjahr + 2	Planung Haushaltsjahr + 3
			2022	2023	2024	2024	2025	2026	2027
			in EUR	in EUR	in EUR	in EUR	in EUR	in EUR	in EUR
1	2	3	4	5	6	7	8	9	10
		Laufende Verwaltungstätigkeit							
9	=	Einzahlungen aus laufender Verwaltungstätigkeit	0,00	0	0	0	0	0	0
14	-	Transferauszahlungen	1.459,00	1.500	1.500	0	1.500	1.500	1.500
16	=	Auszahlungen aus laufender Verwaltungstätigkeit (Zeilen 10 bis 15a)	1.459,00	1.500	1.500	0	1.500	1.500	1.500
17	=	Saldo aus laufender Verwaltungstätigkeit (Zeilen 9 J. 16)	-1.459,00	-1.500	-1.500	0	-1.500	-1.500	-1.500
		Investitionstätigkeit							
36	=	Finanzmittelüberschuss/-fehlbetrag (Zeilen 17 und 35)	-1.459,00	-1.500	-1.500	0	-1.500	-1.500	-1.500

*** Ende der Liste "Teilfinanzplan" ***

Produktblatt Tageseinrichtungen für Kinder

Gemeinde Rade

Produkt:	36500 Tageseinrichtungen für Kinder			
zuständiger Fachbereich:	Fachbereich 2 – Bürgerdienste			
Hauptproduktbereich:	3 Soziales und Jugend			
Produktbereich:	36 Kinder- Jugend- und Familienhilfe			
Produktgruppe:	365 Tageseinrichtungen für Kinder			
Produktverantwortung:	Fachbereich 2 – Bürgerdienste			
Auftragsgrundlage:	Fachgesetze			
Art der Aufgabe:	<input type="checkbox"/> <i>freiwillig</i>	<input checked="" type="checkbox"/> <i>pflichtig</i>	<input type="checkbox"/> <i>übertragen</i>	
Produktart:	<input checked="" type="checkbox"/> <i>extern</i>	<input type="checkbox"/> <i>intern</i>	<input type="checkbox"/>	
Produkttyp:	<input type="checkbox"/> <i>Serviceprodukt</i>	<input type="checkbox"/> <i>Finanzprodukt</i>	<input type="checkbox"/> <i>Verwaltungsprodukt</i>	
	<input type="checkbox"/> <i>Steuerungsprodukt</i>	<input checked="" type="checkbox"/> <i>Einrichtungsprodukt</i>	<input type="checkbox"/> <i>anderes Produkt</i>	
Zielgruppe:	<input checked="" type="checkbox"/> <i>Kinder und Jugendliche</i>	<input type="checkbox"/> <i>private Unternehmen</i>	<input type="checkbox"/> <i>Verwaltungseinheiten</i>	
	<input type="checkbox"/> <i>BürgerInnen</i>	<input type="checkbox"/> <i>kom. Unternehmen</i>	<input type="checkbox"/> <i>eigene Kommune</i>	
	<input type="checkbox"/> <i>Vereine und Verbände</i>	<input type="checkbox"/> <i>Behörden</i>	<input type="checkbox"/> <i>andere Kommune</i>	
	<input type="checkbox"/> <i>Touristen / Gäste</i>	<input type="checkbox"/> <i>Beschäftigte</i>	<input type="checkbox"/>	
	<input type="checkbox"/> <i>Verwaltungsführung</i>	<input type="checkbox"/> <i>politische Gremien</i>	<input type="checkbox"/>	
Beschreibung des Produktes mit den wesentlichen Leistungen:				
Kindertagesstätten, Kindergärten, Spiel- und Lernstuben.				
Ziele:				
Unterstützung der Vereinbarkeit von Familie und Beruf, familienergänzende Erziehung und Bereitstellung eines vielfältigen Bildungs- und Betreuungsangebotes sowie Integration von Behinderung bedrohter Kinder.				
Kennzahlen:				
<i>Bezeichnung</i>	<i>2020</i>	<i>2021</i>	<i>2022</i>	<i>2023*</i>
Zuschüsse für Kindertagesstätten	30.502,45 €	51.739,92 €	75.073,05 €	34.046,70 €
Zuschüsse für Kinderbetreuung	0,00 €	0,00 €	0,00 €	0,00 €
Erläuterungen zu den Kennzahlen:				
*Stand: 02.12.2023				

Teilergebnisplan 2024

Gemeinde: 06 Rade bei Rendsburg

Hauptproduktbereich	3	Soziales und Jugend
Produktbereich	36	Kinder-, Jugend- und Familienhilfe
Produktgruppe	365	Tageseinrichtungen für Kinder
Produkt	36500	Tageseinrichtungen für Kinder

Ertrags- und Aufwandsarten			Ergebnis des Vorjahres	Ansatz des Vorjahres	Ansatz des Haushaltsjahres	Planung Haushaltsjahr + 1	Planung Haushaltsjahr + 2	Planung Haushaltsjahr + 3
			2022	2023	2024	2025	2026	2027
			in EUR	in EUR	in EUR	in EUR	in EUR	in EUR
1	2	3	4	5	6	7	8	9
	10	= Erträge	0,00	0	0	0	0	0
57	14	+ bilanzielle Abschreibungen	532,40	600	600	600	600	600
53	15	+ Transferaufwendungen	49.705,67	54.000	72.500	72.500	72.500	72.500
54	16	+ sonstige Aufwendungen	0,00	0	6.900	6.900	6.900	6.900
	18	= Aufwendungen (= Zeilen 11 bis 16)	50.238,07	54.600	80.000	80.000	80.000	80.000
	19	= Ergebnis der laufenden Verwaltungstätigkeit (= Zeilen 10 / 18)	-50.238,07	-54.600	-80.000	-80.000	-80.000	-80.000
	23	= Ergebnis vor Berücksichtigung der internen Leistungsbeziehungen (= Zeilen 19 und 22)	-50.238,07	-54.600	-80.000	-80.000	-80.000	-80.000
	26	= Ergebnis (= Zeilen 23, 24, 25)	-50.238,07	-54.600	-80.000	-80.000	-80.000	-80.000
		Nachrichtlich:						
		Nettoabschreibungsaufwand						
571 + 574		bilanzielle Abschreibungen auf immaterielle Vermögensgegenstände und Sachanlagen sowie geleistete Zuwendungen	532,40	600	600	600	600	600
		= Nettoabschreibungsaufwand	532,40	600	600	600	600	600

*** Ende der Liste "Teilergebnisplan" ***

Teilfinanzplan 2024

Gemeinde: 06 Rade bei Rendsburg

Hauptproduktbereich	3	Soziales und Jugend
Produktbereich	36	Kinder-, Jugend- und Familienhilfe
Produktgruppe	365	Tageseinrichtungen für Kinder
Produkt	36500	Tageseinrichtungen für Kinder

Ein- und Auszahlungsarten			Ergebnis des Vorjahres	Ansatz des Vorjahres	Ansatz des Haushaltsjahres	Verpflichtungsermächtigungen	Planung Haushaltsjahr + 1	Planung Haushaltsjahr + 2	Planung Haushaltsjahr + 3
			2022	2023	2024	2024	2025	2026	2027
			in EUR	in EUR	in EUR	in EUR	in EUR	in EUR	in EUR
1	2	3	4	5	6	7	8	9	10
		Laufende Verwaltungstätigkeit							
9	=	Einzahlungen aus laufender Verwaltungstätigkeit	0,00	0	0	0	0	0	0
14	-	Transferauszahlungen	53.965,98	54.000	72.500	0	72.500	72.500	72.500
15	-	sonstige Auszahlungen	0,00	0	6.900	0	6.900	6.900	6.900
16	=	Auszahlungen aus laufender Verwaltungstätigkeit (Zeilen 10 bis 15a)	53.965,98	54.000	79.400	0	79.400	79.400	79.400
17	=	Saldo aus laufender Verwaltungstätigkeit (Zeilen 9 J. 16)	-53.965,98	-54.000	-79.400	0	-79.400	-79.400	-79.400
		Investitionstätigkeit							
36	=	Finanzmittelüberschuss/-fehlbetrag (Zeilen 17 und 35)	-53.965,98	-54.000	-79.400	0	-79.400	-79.400	-79.400

*** Ende der Liste "Teilfinanzplan" ***

Produktblatt Spiel- und Bolzplätze

Gemeinde Rade

Produkt:	36601 Spiel- und Bolzplätze			
zuständiger Fachbereich:	Fachbereich 3 – Bauen und Umwelt			
Hauptproduktbereich:	3 Soziales und Jugend			
Produktbereich:	36 Kinder- Jugend- und Familienhilfe			
Produktgruppe:	366 Einrichtungen der Jugendarbeit			
Produktverantwortung:	Fachbereich 3 – Bauen und Umwelt			
Auftragsgrundlage:	Fachgesetze			
Art der Aufgabe:	<input checked="" type="checkbox"/> <i>freiwillig</i>	<input type="checkbox"/> <i>pflichtig</i>	<input type="checkbox"/> <i>übertragen</i>	
Produktart:	<input checked="" type="checkbox"/> <i>extern</i>	<input type="checkbox"/> <i>intern</i>	<input type="checkbox"/>	
Produkttyp:	<input type="checkbox"/> <i>Serviceprodukt</i>	<input type="checkbox"/> <i>Finanzprodukt</i>	<input type="checkbox"/> <i>Verwaltungsprodukt</i>	
	<input type="checkbox"/> <i>Steuerungsprodukt</i>	<input checked="" type="checkbox"/> <i>Einrichtungsprodukt</i>	<input type="checkbox"/> <i>anderes Produkt</i>	
Zielgruppe:	<input checked="" type="checkbox"/> <i>Kinder und Jugendliche</i>	<input type="checkbox"/> <i>private Unternehmen</i>	<input type="checkbox"/> <i>Verwaltungseinheiten</i>	
	<input type="checkbox"/> <i>BürgerInnen</i>	<input type="checkbox"/> <i>kom. Unternehmen</i>	<input type="checkbox"/> <i>eigene Kommune</i>	
	<input type="checkbox"/> <i>Vereine und Verbände</i>	<input type="checkbox"/> <i>Behörden</i>	<input type="checkbox"/> <i>andere Kommune</i>	
	<input type="checkbox"/> <i>Touristen / Gäste</i>	<input type="checkbox"/> <i>Beschäftigte</i>	<input type="checkbox"/>	
	<input type="checkbox"/> <i>Verwaltungsführung</i>	<input type="checkbox"/> <i>politische Gremien</i>	<input type="checkbox"/>	
Beschreibung des Produktes mit den wesentlichen Leistungen:				
Unter diesem Produkt werden die Kosten für die Unterhaltung der Spiel- und Bolzplätze der Gemeinde abgebildet.				
Ziele:				
Förderung der individuellen und sozialen Entwicklung von Jugendlichen und jungen Erwachsenen sowie Schaffung und Erhalt eines bedarfsgerechten Freizeit- und Kulturangebots der offenen Jugendarbeit.				
Kennzahlen:				
<i>Bezeichnung</i>	<i>2020</i>	<i>2021</i>	<i>2022</i>	<i>2023*</i>
Unterhaltung des Bolzplatzes	1.191,57 €	1.471,10 €	921,40 €	274,45 €
Erläuterungen zu den Kennzahlen:				
*Stand: 22.09.2023				

Teilergebnisplan 2024

Gemeinde: 06 Rade bei Rendsburg

Hauptproduktbereich	3	Soziales und Jugend
Produktbereich	36	Kinder-, Jugend- und Familienhilfe
Produktgruppe	366	Einrichtungen der Jugendarbeit
Produkt	36601	Spiel- und Bolzplätze

Ertrags- und Aufwandsarten			Ergebnis des Vorjahres	Ansatz des Vorjahres	Ansatz des Haushaltsjahres	Planung Haushaltsjahr + 1	Planung Haushaltsjahr + 2	Planung Haushaltsjahr + 3
			2022	2023	2024	2025	2026	2027
			in EUR	in EUR	in EUR	in EUR	in EUR	in EUR
1	2	3	4	5	6	7	8	9
41	2	+ Zuwendungen und allgemeine Umlagen	830,91	800	800	800	800	800
	10	= Erträge	830,91	800	800	800	800	800
52	13	+ Aufwendungen für Sach- und Dienstleistungen	921,40	1.600	1.600	1.600	1.600	1.600
57	14	+ bilanzielle Abschreibungen	1.546,02	1.700	1.700	1.700	1.700	1.700
	18	= Aufwendungen (= Zeilen 11 bis 16)	2.467,42	3.300	3.300	3.300	3.300	3.300
	19	= Ergebnis der laufenden Verwaltungstätigkeit (= Zeilen 10 / 18)	-1.636,51	-2.500	-2.500	-2.500	-2.500	-2.500
	23	= Ergebnis vor Berücksichtigung der internen Leistungsbeziehungen (= Zeilen 19 und 22)	-1.636,51	-2.500	-2.500	-2.500	-2.500	-2.500
	26	= Ergebnis (= Zeilen 23, 24, 25)	-1.636,51	-2.500	-2.500	-2.500	-2.500	-2.500
		Nachrichtlich:						
		Nettoabschreibungsaufwand						
571 + 574		bilanzielle Abschreibungen auf immaterielle Vermögensgegenstände und Sachanlagen sowie geleistete Zuwendungen	1.546,02	1.700	1.700	1.700	1.700	1.700
416 + 437		Erträge aus der Auflösung von Sonderposten aus Zuschüssen und Zuweisungen sowie für Beiträge	830,91	800	800	800	800	800
		= Nettoabschreibungsaufwand	715,11	900	900	900	900	900

*** Ende der Liste "Teilergebnisplan" ***

Teilfinanzplan 2024

Gemeinde: 06 Rade bei Rendsburg

Hauptproduktbereich	3	Soziales und Jugend
Produktbereich	36	Kinder-, Jugend- und Familienhilfe
Produktgruppe	366	Einrichtungen der Jugendarbeit
Produkt	36601	Spiel- und Bolzplätze

Ein- und Auszahlungsarten			Ergebnis des Vorjahres	Ansatz des Vorjahres	Ansatz des Haushaltsjahres	Verpflichtungsermächtigungen	Planung Haushaltsjahr + 1	Planung Haushaltsjahr + 2	Planung Haushaltsjahr + 3
			2022	2023	2024	2024	2025	2026	2027
			in EUR	in EUR	in EUR	in EUR	in EUR	in EUR	in EUR
1	2	3	4	5	6	7	8	9	10
		Laufende Verwaltungstätigkeit							
9	=	Einzahlungen aus laufender Verwaltungstätigkeit	0,00	0	0	0	0	0	0
12	-	Auszahlungen für Sach- und Dienstleistungen	421,40	1.600	1.600	0	1.600	1.600	1.600
16	=	Auszahlungen aus laufender Verwaltungstätigkeit (Zeilen 10 bis 15a)	421,40	1.600	1.600	0	1.600	1.600	1.600
17	=	Saldo aus laufender Verwaltungstätigkeit (Zeilen 9 J. 16)	-421,40	-1.600	-1.600	0	-1.600	-1.600	-1.600
		Investitionstätigkeit							
31	-	Auszahlungen für Baumaßnahmen	0,00	10.000	10.000	0	0	0	0
34	=	Summe der investiven Auszahlungen (Zeilen 27 bis 33a)	0,00	10.000	10.000	0	0	0	0
35	=	Saldo aus Investitionstätigkeit (Zeilen 26 J. 34)	0,00	-10.000	-10.000	0	0	0	0
36	=	Finanzmittelüberschuss/-fehlbetrag (Zeilen 17 und 35)	-421,40	-11.600	-11.600	0	-1.600	-1.600	-1.600

*** Ende der Liste "Teilfinanzplan" ***

Produkt:	51100 Räumliche Planung und Entwicklung			
zuständiger Fachbereich:	Stabstelle Bauleitplanung und Projekte			
Hauptproduktbereich:	5 Gestaltung der Umwelt			
Produktbereich:	51 Räumliche Planung und Entwicklung			
Produktgruppe:	511 Räumliche Planungs- und Entwicklungsmaßnahmen			
Produktverantwortung:	Stabstelle Bauleitplanung und Projekte			
Auftragsgrundlage:	Fachgesetze und -verordnungen, Geschäftsverteilungsplan			
Art der Aufgabe:	<input type="checkbox"/> <i>freiwillig</i>	<input checked="" type="checkbox"/> <i>pflichtig</i>	<input checked="" type="checkbox"/> <i>übertragen</i>	
Produktart:	<input checked="" type="checkbox"/> <i>extern</i>	<input type="checkbox"/> <i>intern</i>	<input type="checkbox"/>	
Produkttyp:	<input type="checkbox"/> <i>Serviceprodukt</i>	<input type="checkbox"/> <i>Finanzprodukt</i>	<input type="checkbox"/> <i>Verwaltungsprodukt</i>	
	<input type="checkbox"/> <i>Steuerungsprodukt</i>	<input type="checkbox"/> <i>Einrichtungsprodukt</i>	<input checked="" type="checkbox"/> <i>anderes Produkt</i>	
Zielgruppe:	<input type="checkbox"/> <i>Kinder und Jugendliche</i>	<input checked="" type="checkbox"/> <i>private Unternehmen</i>	<input type="checkbox"/> <i>Verwaltungseinheiten</i>	
	<input checked="" type="checkbox"/> <i>BürgerInnen</i>	<input type="checkbox"/> <i>kom. Unternehmen</i>	<input checked="" type="checkbox"/> <i>eigene Kommune</i>	
	<input type="checkbox"/> <i>Vereine und Verbände</i>	<input checked="" type="checkbox"/> <i>Behörden</i>	<input checked="" type="checkbox"/> <i>andere Kommune</i>	
	<input type="checkbox"/> <i>Touristen / Gäste</i>	<input type="checkbox"/> <i>Beschäftigte</i>	<input type="checkbox"/>	
	<input type="checkbox"/> <i>Verwaltungsführung</i>	<input type="checkbox"/> <i>politische Gremien</i>	<input type="checkbox"/>	
Beschreibung des Produktes mit den wesentlichen Leistungen:				
Städtebauförderung, Flächennutzungspläne, Entwicklungskonzepte, Untersuchungen, externe Planungen, Beteiligungsverfahren, Rahmenpläne, Projektentwicklung, Wettbewerbe, Bebauungspläne				
Ziele:				
Sicherung der strategischen und operativen Handlungsmöglichkeiten im Hinblick auf die zukünftige Entwicklung der Gemeinde Rade.				
Kennzahlen:				
<i>Bezeichnung</i>	<i>2020</i>	<i>2021</i>	<i>2022</i>	<i>2023*</i>
Erläuterungen zu den Kennzahlen:				
*Stand:				

Teilergebnisplan 2024

Gemeinde: 06 Rade bei Rendsburg

Hauptproduktbereich	5	Gestaltung und Umwelt
Produktbereich	51	Räumliche Planung und Entwicklung
Produktgruppe	511	Räumliche Planungs- und Entwicklungsmaßnahmen
Produkt	51100	Räumliche Planung und Entwicklung

Ertrags- und Aufwandsarten			Ergebnis des Vorjahres	Ansatz des Vorjahres	Ansatz des Haushaltsjahres	Planung Haushaltsjahr + 1	Planung Haushaltsjahr + 2	Planung Haushaltsjahr + 3
			2022	2023	2024	2025	2026	2027
			in EUR	in EUR	in EUR	in EUR	in EUR	in EUR
1	2	3	4	5	6	7	8	9
54	16	+ sonstige Aufwendungen	0,00	75.000	70.000	50.000	1.000	1.000
	18	= Aufwendungen (= Zeilen 11 bis 16)	0,00	75.000	70.000	50.000	1.000	1.000
	19	= Ergebnis der laufenden Verwaltungstätigkeit (= Zeilen 10 / 18)	0,00	-75.000	-70.000	-50.000	-1.000	-1.000
	23	= Ergebnis vor Berücksichtigung der internen Leistungsbeziehungen (= Zeilen 19 und 22)	0,00	-75.000	-70.000	-50.000	-1.000	-1.000
	26	= Ergebnis (= Zeilen 23, 24, 25)	0,00	-75.000	-70.000	-50.000	-1.000	-1.000

*** Ende der Liste "Teilergebnisplan" ***

Teilfinanzplan 2024

Gemeinde: 06 Rade bei Rendsburg

Hauptproduktbereich	5	Gestaltung und Umwelt
Produktbereich	51	Räumliche Planung und Entwicklung
Produktgruppe	511	Räumliche Planungs- und Entwicklungsmaßnahmen
Produkt	51100	Räumliche Planung und Entwicklung

Ein- und Auszahlungsarten			Ergebnis des Vorjahres	Ansatz des Vorjahres	Ansatz des Haushaltsjahres	Verpflichtungsermächtigungen	Planung Haushaltsjahr + 1	Planung Haushaltsjahr + 2	Planung Haushaltsjahr + 3
			2022	2023	2024	2024	2025	2026	2027
			in EUR	in EUR	in EUR	in EUR	in EUR	in EUR	in EUR
1	2	3	4	5	6	7	8	9	10
		Laufende Verwaltungstätigkeit							
	15	- sonstige Auszahlungen	4.836,28	75.000	70.000	0	50.000	1.000	1.000
	16	= Auszahlungen aus laufender Verwaltungstätigkeit (Zeilen 10 bis 15a)	4.836,28	75.000	70.000	0	50.000	1.000	1.000
	17	= Saldo aus laufender Verwaltungstätigkeit (Zeilen 9 J. 16)	-4.836,28	-75.000	-70.000	0	-50.000	-1.000	-1.000
		Investitionstätigkeit							
	36	= Finanzmittelüberschuss/-fehlbetrag (Zeilen 17 und 35)	-4.836,28	-75.000	-70.000	0	-50.000	-1.000	-1.000

*** Ende der Liste "Teilfinanzplan" ***

Produktblatt Abwasserbeseitigung

Gemeinde Rade

Produkt:	53800 Abwasserbeseitigung			
zuständiger Fachbereich:	Fachbereich 3 – Bauen und Umwelt			
Hauptproduktbereich:	5 Gestaltung der Umwelt			
Produktbereich:	53 Ver- und Entsorgung			
Produktgruppe:	538 Abwasserbeseitigung			
Produktverantwortung:	Fachbereich 3 – Bauen und Umwelt			
Auftragsgrundlage:	Fachgesetze und -verordnungen, Beschlüsse der Gemeindevertretung			
Art der Aufgabe:	<input type="checkbox"/> <i>freiwillig</i>	<input checked="" type="checkbox"/> <i>pflichtig</i>	<input type="checkbox"/> <i>übertragen</i>	
Produktart:	<input checked="" type="checkbox"/> <i>extern</i>	<input type="checkbox"/> <i>intern</i>	<input type="checkbox"/>	
Produkttyp:	<input type="checkbox"/> <i>Serviceprodukt</i>	<input type="checkbox"/> <i>Finanzprodukt</i>	<input type="checkbox"/> <i>Verwaltungsprodukt</i>	
	<input type="checkbox"/> <i>Steuerungsprodukt</i>	<input checked="" type="checkbox"/> <i>Einrichtungsprodukt</i>	<input type="checkbox"/> <i>anderes Produkt</i>	
Zielgruppe:	<input type="checkbox"/> <i>Kinder und Jugendliche</i>	<input checked="" type="checkbox"/> <i>private Unternehmen</i>	<input type="checkbox"/> <i>Verwaltungseinheiten</i>	
	<input checked="" type="checkbox"/> <i>BürgerInnen</i>	<input checked="" type="checkbox"/> <i>kom. Unternehmen</i>	<input type="checkbox"/> <i>eigene Kommune</i>	
	<input type="checkbox"/> <i>Vereine und Verbände</i>	<input type="checkbox"/> <i>Behörden</i>	<input type="checkbox"/> <i>andere Kommune</i>	
	<input type="checkbox"/> <i>Touristen / Gäste</i>	<input type="checkbox"/> <i>Beschäftigte</i>	<input type="checkbox"/>	
	<input type="checkbox"/> <i>Verwaltungsführung</i>	<input type="checkbox"/> <i>politische Gremien</i>	<input type="checkbox"/>	
Beschreibung des Produktes mit den wesentlichen Leistungen:				
Behandlung und Beseitigung von Abwässern.				
Ziele:				
Sicherstellung der Abwasserbeseitigung in der Gemeinde Rade.				
Kennzahlen:				
<i>Bezeichnung</i>	<i>2020</i>	<i>2021</i>	<i>2022</i>	<i>2023*</i>
Erläuterungen zu den Kennzahlen:				
*Stand:				

Teilergebnisplan 2024

Gemeinde: 06 Rade bei Rendsburg

Hauptproduktbereich	5	Gestaltung und Umwelt
Produktbereich	53	Ver- und Entsorgung
Produktgruppe	538	Abwasserbeseitigung
Produkt	53800	Abwasserbeseitigung

Ertrags- und Aufwandsarten			Ergebnis des Vorjahres	Ansatz des Vorjahres	Ansatz des Haushaltsjahres	Planung Haushaltsjahr + 1	Planung Haushaltsjahr + 2	Planung Haushaltsjahr + 3
			2022	2023	2024	2025	2026	2027
			in EUR	in EUR	in EUR	in EUR	in EUR	in EUR
1	2	3	4	5	6	7	8	9
41	2	+ Zuwendungen und allgemeine Umlagen	5.039,51	5.000	5.000	5.000	5.000	5.000
43	4	+ öffentlich-rechtliche Leistungsentgelte	24.033,50	21.900	21.900	21.900	21.900	21.900
	10	= Erträge	29.073,01	26.900	26.900	26.900	26.900	26.900
50	11	Personalaufwendungen	505,06	500	600	600	600	600
52	13	+ Aufwendungen für Sach- und Dienstleistungen	869,00	10.400	10.400	10.400	10.400	10.400
57	14	+ bilanzielle Abschreibungen	10.846,74	10.900	10.900	10.900	10.900	10.900
53	15	+ Transferaufwendungen	2.283,40	2.500	2.500	2.500	2.500	2.500
54	16	+ sonstige Aufwendungen	5.556,27	5.300	3.800	3.800	3.800	3.800
	18	= Aufwendungen (= Zeilen 11 bis 16)	20.060,47	29.600	28.200	28.200	28.200	28.200
	19	= Ergebnis der laufenden Verwaltungstätigkeit (= Zeilen 10 / 18)	9.012,54	-2.700	-1.300	-1.300	-1.300	-1.300
	23	= Ergebnis vor Berücksichtigung der internen Leistungsbeziehungen (= Zeilen 19 und 22)	9.012,54	-2.700	-1.300	-1.300	-1.300	-1.300
48	24	+ Erträge aus internen Leistungsbeziehungen	0,00	1.600	1.600	1.600	1.600	1.600
	26	= Ergebnis (= Zeilen 23, 24, 25)	9.012,54	-1.100	300	300	300	300
		Nachrichtlich:						
		Nettoabschreibungsaufwand						
571 + 574		bilanzielle Abschreibungen auf immaterielle Vermögensgegenstände und Sachanlagen sowie geleistete Zuwendungen	10.846,74	10.900	10.900	10.900	10.900	10.900
416 + 437		Erträge aus der Auflösung von Sonderposten aus Zuschüssen und Zuweisungen sowie für Beiträge	6.921,71	6.800	6.800	6.800	6.800	6.800
		= Nettoabschreibungsaufwand	3.925,03	4.100	4.100	4.100	4.100	4.100

*** Ende der Liste "Teilergebnisplan" ***

Teilfinanzplan 2024

Gemeinde: 06 Rade bei Rendsburg

Hauptproduktbereich	5	Gestaltung und Umwelt
Produktbereich	53	Ver- und Entsorgung
Produktgruppe	538	Abwasserbeseitigung
Produkt	53800	Abwasserbeseitigung

Ein- und Auszahlungsarten			Ergebnis des Vorjahres	Ansatz des Vorjahres	Ansatz des Haushaltsjahres	Verpflichtungsermächtigungen	Planung Haushaltsjahr + 1	Planung Haushaltsjahr + 2	Planung Haushaltsjahr + 3
			2022	2023	2024	2024	2025	2026	2027
			in EUR	in EUR	in EUR	in EUR	in EUR	in EUR	in EUR
1	2	3	4	5	6	7	8	9	10
		Laufende Verwaltungstätigkeit							
	4	+ Öffentlich-rechtliche Leistungsentgelte	22.446,30	20.100	20.100	0	20.100	20.100	20.100
	9	= Einzahlungen aus laufender Verwaltungstätigkeit	22.446,30	20.100	20.100	0	20.100	20.100	20.100
	10	- Personalauszahlungen	505,06	500	600	0	600	600	600
	12	- Auszahlungen für Sach- und Dienstleistungen	869,00	10.400	10.400	0	10.400	10.400	10.400
	14	- Transferauszahlungen	2.283,40	2.500	2.500	0	2.500	2.500	2.500
	15	- sonstige Auszahlungen	3.528,00	3.200	3.800	0	3.800	3.800	3.800
	16	= Auszahlungen aus laufender Verwaltungstätigkeit (Zeilen 10 bis 15a)	7.185,46	16.600	17.300	0	17.300	17.300	17.300
	17	= Saldo aus laufender Verwaltungstätigkeit (Zeilen 9 J. 16)	15.260,84	3.500	2.800	0	2.800	2.800	2.800
		Investitionstätigkeit							
	36	= Finanzmittelüberschuss/-fehlbetrag (Zeilen 17 und 35)	15.260,84	3.500	2.800	0	2.800	2.800	2.800

*** Ende der Liste "Teilfinanzplan" ***

Produktblatt Gemeindestraßen und -wege

Gemeinde Rade

Produkt:	54100 Gemeindestraßen und -wege			
zuständiger Fachbereich:	Fachbereich 3 – Bauen und Umwelt			
Hauptproduktbereich:	5 Gestaltung der Umwelt			
Produktbereich:	54 Verkehrsflächen und –anlagen, ÖPNV			
Produktgruppe:	541 Gemeindestraßen			
Produktverantwortung:	Fachbereich 3 – Bauen und Umwelt			
Auftragsgrundlage:	StrWG – SH, Beschlüsse der Gemeindevertretung			
Art der Aufgabe:	<input type="checkbox"/> <i>freiwillig</i>	<input checked="" type="checkbox"/> <i>pflichtig</i>	<input type="checkbox"/> <i>übertragen</i>	
Produktart:	<input checked="" type="checkbox"/> <i>extern</i>	<input type="checkbox"/> <i>intern</i>	<input type="checkbox"/>	
Produkttyp:	<input type="checkbox"/> <i>Serviceprodukt</i>	<input type="checkbox"/> <i>Finanzprodukt</i>	<input type="checkbox"/> <i>Verwaltungsprodukt</i>	
	<input type="checkbox"/> <i>Steuerungsprodukt</i>	<input checked="" type="checkbox"/> <i>Einrichtungsprodukt</i>	<input type="checkbox"/> <i>anderes Produkt</i>	
Zielgruppe:	<input type="checkbox"/> <i>Kinder und Jugendliche</i>	<input type="checkbox"/> <i>private Unternehmen</i>	<input type="checkbox"/> <i>Verwaltungseinheiten</i>	
	<input checked="" type="checkbox"/> <i>BürgerInnen</i>	<input type="checkbox"/> <i>kom. Unternehmen</i>	<input checked="" type="checkbox"/> <i>eigene Kommune</i>	
	<input type="checkbox"/> <i>Vereine und Verbände</i>	<input type="checkbox"/> <i>Behörden</i>	<input type="checkbox"/> <i>andere Kommune</i>	
	<input type="checkbox"/> <i>Touristen / Gäste</i>	<input type="checkbox"/> <i>Beschäftigte</i>	<input type="checkbox"/>	
	<input type="checkbox"/> <i>Verwaltungsführung</i>	<input type="checkbox"/> <i>politische Gremien</i>	<input type="checkbox"/>	
Beschreibung des Produktes mit den wesentlichen Leistungen:				
Unterhaltung, Bau, Straßenreinigung und Winterdienst von Gemeindestraßen sowie Bereitstellung der Straßenbeleuchtung.				
Ziele:				
Erstellung bedarfsgerechter Verkehrsanlagen sowie Instandhaltung der Anlagen nach betriebswirtschaftlichen Gesichtspunkten. Aufrechterhaltung der Verkehrssicherheit.				
Kennzahlen:				
<i>Bezeichnung</i>	<i>2020</i>	<i>2021</i>	<i>2022</i>	<i>2023*</i>
Unterhaltung der Gemeindestraßen	3.800,48 €	8.625,73 €	4.833,78 €	36.229,57
Unterhaltung d. Straßenbeleuchtung	14.306,10 €	630,89 €	0,00 €	4.364,36
Winterdienst	779,45 €	10.881,37 €	1.166,20 €	1.676,71
Erläuterungen zu den Kennzahlen:				
*Stand: 22.09.2023				

Teilergebnisplan 2024

Gemeinde: 06 Rade bei Rendsburg

Hauptproduktbereich	5	Gestaltung und Umwelt
Produktbereich	54	Verkehrsflächen und -anlagen, ÖPVN
Produktgruppe	541	Gemeindestraßen
Produkt	54100	Gemeindestraßen und -wege

Ertrags- und Aufwandsarten			Ergebnis des Vorjahres	Ansatz des Vorjahres	Ansatz des Haushaltsjahres	Planung Haushaltsjahr + 1	Planung Haushaltsjahr + 2	Planung Haushaltsjahr + 3
			2022	2023	2024	2025	2026	2027
			in EUR	in EUR	in EUR	in EUR	in EUR	in EUR
1	2	3	4	5	6	7	8	9
41	2	+ Zuwendungen und allgemeine Umlagen	333,07	300	300	300	300	300
	10	= Erträge	333,07	300	300	300	300	300
50	11	Personalaufwendungen	0,00	1.500	1.500	1.500	1.500	1.500
52	13	+ Aufwendungen für Sach- und Dienstleistungen	528.337,54	15.700	19.700	16.200	16.200	16.200
57	14	+ bilanzielle Abschreibungen	8.940,29	9.000	9.000	4.900	4.900	4.900
	18	= Aufwendungen (= Zeilen 11 bis 16)	537.277,83	26.200	30.200	22.600	22.600	22.600
	19	= Ergebnis der laufenden Verwaltungstätigkeit (= Zeilen 10 / 18)	-536.944,76	-25.900	-29.900	-22.300	-22.300	-22.300
	23	= Ergebnis vor Berücksichtigung der internen Leistungsbeziehungen (= Zeilen 19 und 22)	-536.944,76	-25.900	-29.900	-22.300	-22.300	-22.300
58	25	- Aufwendungen aus internen Leistungsbeziehungen	0,00	1.600	1.600	1.600	1.600	1.600
	26	= Ergebnis (= Zeilen 23, 24, 25)	-536.944,76	-27.500	-31.500	-23.900	-23.900	-23.900
		Nachrichtlich:						
		Nettoabschreibungsaufwand						
571 + 574		bilanzielle Abschreibungen auf immaterielle Vermögensgegenstände und Sachanlagen sowie geleistete Zuwendungen	8.940,29	9.000	9.000	4.900	4.900	4.900
416 + 437		Erträge aus der Auflösung von Sonderposten aus Zuschüssen und Zuweisungen sowie für Beiträge	333,07	300	300	300	300	300
		= Nettoabschreibungsaufwand	8.607,22	8.700	8.700	4.600	4.600	4.600

*** Ende der Liste "Teilergebnisplan" ***

Teilfinanzplan 2024

Gemeinde: 06 Rade bei Rendsburg

Hauptproduktbereich	5	Gestaltung und Umwelt
Produktbereich	54	Verkehrsflächen und -anlagen, ÖPVN
Produktgruppe	541	Gemeindestraßen
Produkt	54100	Gemeindestraßen und -wege

Ein- und Auszahlungsarten			Ergebnis des Vorjahres	Ansatz des Vorjahres	Ansatz des Haushaltsjahres	Verpflichtungsermächtigungen	Planung Haushaltsjahr + 1	Planung Haushaltsjahr + 2	Planung Haushaltsjahr + 3
			2022	2023	2024	2024	2025	2026	2027
			in EUR	in EUR	in EUR	in EUR	in EUR	in EUR	in EUR
1	2	3	4	5	6	7	8	9	10
		Laufende Verwaltungstätigkeit							
9	=	Einzahlungen aus laufender Verwaltungstätigkeit	0,00	0	0	0	0	0	0
10	-	Personalauszahlungen	0,00	1.500	1.500	0	1.500	1.500	1.500
12	-	Auszahlungen für Sach- und Dienstleistungen	466.377,60	15.700	19.700	0	16.200	16.200	16.200
16	=	Auszahlungen aus laufender Verwaltungstätigkeit (Zeilen 10 bis 15a)	466.377,60	17.200	21.200	0	17.700	17.700	17.700
17	=	Saldo aus laufender Verwaltungstätigkeit (Zeilen 9 ./. 16)	-466.377,60	-17.200	-21.200	0	-17.700	-17.700	-17.700
		Investitionstätigkeit							
31	-	Auszahlungen für Baumaßnahmen	4.012,58	0	0	0	0	0	0
34	=	Summe der investiven Auszahlungen (Zeilen 27 bis 33a)	4.012,58	0	0	0	0	0	0
35	=	Saldo aus Investitionstätigkeit (Zeilen 26 ./. 34)	-4.012,58	0	0	0	0	0	0
36	=	Finanzmittelüberschuss/-fehlbetrag (Zeilen 17 und 35)	-470.390,18	-17.200	-21.200	0	-17.700	-17.700	-17.700

*** Ende der Liste "Teilfinanzplan" ***

Produktblatt Konzessionsabgaben

Gemeinde Rade

Produkt:	54101 Konzessionsabgaben			
zuständiger Fachbereich:	Fachbereich 1 – Finanzen und Informationstechnologie			
Hauptproduktbereich:	5 Gestaltung der Umwelt			
Produktbereich:	54 Verkehrsflächen und –anlagen, ÖPNV			
Produktgruppe:	541 Gemeindestraßen			
Produktverantwortung:	Fachbereich 1 – Finanzen und Informationstechnologie			
Auftragsgrundlage:	Fachgesetze, Konzessionsvertrag			
Art der Aufgabe:	<input type="checkbox"/> <i>freiwillig</i>	<input checked="" type="checkbox"/> <i>pflichtig</i>	<input type="checkbox"/> <i>übertragen</i>	
Produktart:	<input checked="" type="checkbox"/> <i>extern</i>	<input checked="" type="checkbox"/> <i>intern</i>	<input type="checkbox"/>	
Produkttyp:	<input type="checkbox"/> <i>Serviceprodukt</i>	<input checked="" type="checkbox"/> <i>Finanzprodukt</i>	<input type="checkbox"/> <i>Verwaltungsprodukt</i>	
	<input type="checkbox"/> <i>Steuerungsprodukt</i>	<input type="checkbox"/> <i>Einrichtungsprodukt</i>	<input type="checkbox"/> <i>anderes Produkt</i>	
Zielgruppe:	<input type="checkbox"/> <i>Kinder und Jugendliche</i>	<input checked="" type="checkbox"/> <i>private Unternehmen</i>	<input type="checkbox"/> <i>Verwaltungseinheiten</i>	
	<input type="checkbox"/> <i>BürgerInnen</i>	<input type="checkbox"/> <i>kom. Unternehmen</i>	<input checked="" type="checkbox"/> <i>eigene Kommune</i>	
	<input type="checkbox"/> <i>Vereine und Verbände</i>	<input type="checkbox"/> <i>Behörden</i>	<input checked="" type="checkbox"/> <i>andere Kommune</i>	
	<input type="checkbox"/> <i>Touristen / Gäste</i>	<input type="checkbox"/> <i>Beschäftigte</i>	<input type="checkbox"/>	
	<input type="checkbox"/> <i>Verwaltungsführung</i>	<input type="checkbox"/> <i>politische Gremien</i>	<input type="checkbox"/>	
Beschreibung des Produktes mit den wesentlichen Leistungen:				
Bereitstellung der öffentlichen Straßen und Wege für die Verlegung und den Betrieb von Anlagen für die Elektrizitätsversorgung.				
Ziele:				
Kennzahlen:				
<i>Bezeichnung</i>	<i>2020</i>	<i>2021</i>	<i>2022</i>	<i>2023*</i>
Konzessionsabgaben Strom	7.637,84 €	7.094,26 €	8.020,03 €	7.740,00 €
Konzessionsabgaben Gas	831,79 €	564,99 €	520,00 €	520,00 €
Erläuterungen zu den Kennzahlen:				
*Stand: 22.09.2023				

Teilergebnisplan 2024

Gemeinde: 06 Rade bei Rendsburg

Hauptproduktbereich	5	Gestaltung und Umwelt
Produktbereich	54	Verkehrsflächen und -anlagen, ÖPVN
Produktgruppe	541	Gemeindestraßen
Produkt	54101	Konzessionsabgaben

Ertrags- und Aufwandsarten			Ergebnis des Vorjahres	Ansatz des Vorjahres	Ansatz des Haushaltsjahres	Planung Haushaltsjahr + 1	Planung Haushaltsjahr + 2	Planung Haushaltsjahr + 3
			2022	2023	2024	2025	2026	2027
			in EUR	in EUR	in EUR	in EUR	in EUR	in EUR
1	2	3	4	5	6	7	8	9
45	7	+ sonstige Erträge	8.540,03	6.000	6.000	6.000	6.000	6.000
	10	= Erträge	8.540,03	6.000	6.000	6.000	6.000	6.000
54	16	+ sonstige Aufwendungen	243,12	100	100	100	100	100
	18	= Aufwendungen (= Zeilen 11 bis 16)	243,12	100	100	100	100	100
	19	= Ergebnis der laufenden Verwaltungstätigkeit (= Zeilen 10 / 18)	8.296,91	5.900	5.900	5.900	5.900	5.900
	23	= Ergebnis vor Berücksichtigung der internen Leistungsbeziehungen (= Zeilen 19 und 22)	8.296,91	5.900	5.900	5.900	5.900	5.900
	26	= Ergebnis (= Zeilen 23, 24, 25)	8.296,91	5.900	5.900	5.900	5.900	5.900

*** Ende der Liste "Teilergebnisplan" ***

Teilfinanzplan 2024

Gemeinde: 06 Rade bei Rendsburg

Hauptproduktbereich	5	Gestaltung und Umwelt
Produktbereich	54	Verkehrsflächen und -anlagen, ÖPVN
Produktgruppe	541	Gemeindestraßen
Produkt	54101	Konzessionsabgaben

Ein- und Auszahlungsarten			Ergebnis des Vorjahres	Ansatz des Vorjahres	Ansatz des Haushaltsjahres	Verpflichtungsermächtigungen	Planung Haushaltsjahr + 1	Planung Haushaltsjahr + 2	Planung Haushaltsjahr + 3
			2022	2023	2024	2024	2025	2026	2027
			in EUR	in EUR	in EUR	in EUR	in EUR	in EUR	in EUR
1	2	3	4	5	6	7	8	9	10
		Laufende Verwaltungstätigkeit							
	7	+ Sonstige Einzahlungen	6.540,03	6.000	6.000	0	6.000	6.000	6.000
	9	= Einzahlungen aus laufender Verwaltungstätigkeit	6.540,03	6.000	6.000	0	6.000	6.000	6.000
	15	- sonstige Auszahlungen	243,12	100	100	0	100	100	100
	16	= Auszahlungen aus laufender Verwaltungstätigkeit (Zeilen 10 bis 15a)	243,12	100	100	0	100	100	100
	17	= Saldo aus laufender Verwaltungstätigkeit (Zeilen 9 J. 16)	6.296,91	5.900	5.900	0	5.900	5.900	5.900
		Investitionstätigkeit							
	36	= Finanzmittelüberschuss/-fehlbetrag (Zeilen 17 und 35)	6.296,91	5.900	5.900	0	5.900	5.900	5.900

*** Ende der Liste "Teilfinanzplan" ***

Produkt:	55100 Öffentliche Grünanlagen			
zuständiger Fachbereich:	Fachbereich 3 – Bauen und Umwelt			
Hauptproduktbereich:	5 Gestaltung der Umwelt			
Produktbereich:	55 Natur- und Landschaftspflege			
Produktgruppe:	551 Öffentliches Grün / Landschaftsbau			
Produktverantwortung:	Fachbereich 3 – Bauen und Umwelt			
Auftragsgrundlage:	Fachgesetze und -verordnungen, Beschlüsse der Gemeindevertretung			
Art der Aufgabe:	<input checked="" type="checkbox"/> <i>freiwillig</i>	<input type="checkbox"/> <i>pflichtig</i>	<input type="checkbox"/> <i>übertragen</i>	
Produktart:	<input checked="" type="checkbox"/> <i>extern</i>	<input type="checkbox"/> <i>intern</i>	<input type="checkbox"/>	
Produkttyp:	<input type="checkbox"/> <i>Serviceprodukt</i>	<input type="checkbox"/> <i>Finanzprodukt</i>	<input type="checkbox"/> <i>Verwaltungsprodukt</i>	
	<input type="checkbox"/> <i>Steuerungsprodukt</i>	<input checked="" type="checkbox"/> <i>Einrichtungsprodukt</i>	<input type="checkbox"/> <i>anderes Produkt</i>	
Zielgruppe:	<input type="checkbox"/> <i>Kinder und Jugendliche</i>	<input type="checkbox"/> <i>private Unternehmen</i>	<input type="checkbox"/> <i>Verwaltungseinheiten</i>	
	<input checked="" type="checkbox"/> <i>BürgerInnen</i>	<input type="checkbox"/> <i>kom. Unternehmen</i>	<input checked="" type="checkbox"/> <i>eigene Kommune</i>	
	<input type="checkbox"/> <i>Vereine und Verbände</i>	<input type="checkbox"/> <i>Behörden</i>	<input type="checkbox"/> <i>andere Kommune</i>	
	<input checked="" type="checkbox"/> <i>Touristen / Gäste</i>	<input type="checkbox"/> <i>Beschäftigte</i>	<input type="checkbox"/>	
	<input type="checkbox"/> <i>Verwaltungsführung</i>	<input type="checkbox"/> <i>politische Gremien</i>	<input type="checkbox"/>	
Beschreibung des Produktes mit den wesentlichen Leistungen:				
Planung, Entwurf, Bau und Unterhaltung von Grün-, Frei- und Forstflächen, Realisierung des Landschaftsplans.				
Ziele:				
Die vorhandenen Grün- und Freiflächen sind über Pflege- und Unterhaltungsarbeiten in ihrer Gestaltung, Funktion und Verkehrssicherheit zu erhalten. Für die Bewirtschaft der Grün- und Freiflächen ist ein optimiertes Kosten- Nutzen-Verhältnis anzustreben. Die Kosten für die Einhaltung der definierten Pflegestandards sollen gesenkt werden.				
Kennzahlen:				
<i>Bezeichnung</i>	<i>2020</i>	<i>2021</i>	<i>2022</i>	<i>2023*</i>
Aktion saubere Gemeinde	0,00 €	0,00 €	199,25 €	
Erläuterungen zu den Kennzahlen:				
*Stand:				

Teilergebnisplan 2024

Gemeinde: 06 Rade bei Rendsburg

Hauptproduktbereich	5	Gestaltung und Umwelt
Produktbereich	55	Natur- und Landschaftspflege
Produktgruppe	551	Öffentliches Grün/Landschaftsbau
Produkt	55100	Öffentliche Grünanlagen

Ertrags- und Aufwandsarten			Ergebnis des Vorjahres	Ansatz des Vorjahres	Ansatz des Haushaltsjahres	Planung Haushaltsjahr + 1	Planung Haushaltsjahr + 2	Planung Haushaltsjahr + 3
			2022	2023	2024	2025	2026	2027
			in EUR	in EUR	in EUR	in EUR	in EUR	in EUR
1	2	3	4	5	6	7	8	9
41	2	+ Zuwendungen und allgemeine Umlagen	517,65	100	0	0	0	0
	10	= Erträge	517,65	100	0	0	0	0
52	13	+ Aufwendungen für Sach- und Dienstleistungen	1.587,04	700	700	700	700	700
57	14	+ bilanzielle Abschreibungen	683,17	800	300	300	300	300
	18	= Aufwendungen (= Zeilen 11 bis 16)	2.270,21	1.500	1.000	1.000	1.000	1.000
	19	= Ergebnis der laufenden Verwaltungstätigkeit (= Zeilen 10 / 18)	-1.752,56	-1.400	-1.000	-1.000	-1.000	-1.000
	23	= Ergebnis vor Berücksichtigung der internen Leistungsbeziehungen (= Zeilen 19 und 22)	-1.752,56	-1.400	-1.000	-1.000	-1.000	-1.000
	26	= Ergebnis (= Zeilen 23, 24, 25)	-1.752,56	-1.400	-1.000	-1.000	-1.000	-1.000
		Nachrichtlich:						
		Nettoabschreibungsaufwand						
571 + 574		bilanzielle Abschreibungen auf immaterielle Vermögensgegenstände und Sachanlagen sowie geleistete Zuwendungen	683,17	800	300	300	300	300
416 + 437		Erträge aus der Auflösung von Sonderposten aus Zuschüssen und Zuweisungen sowie für Beiträge	517,65	100	0	0	0	0
		= Nettoabschreibungsaufwand	165,52	700	300	300	300	300

*** Ende der Liste "Teilergebnisplan" ***

Teilfinanzplan 2024

Gemeinde: 06 Rade bei Rendsburg

Hauptproduktbereich	5	Gestaltung und Umwelt
Produktbereich	55	Natur- und Landschaftspflege
Produktgruppe	551	Öffentliches Grün/Landschaftsbau
Produkt	55100	Öffentliche Grünanlagen

Ein- und Auszahlungsarten			Ergebnis des Vorjahres	Ansatz des Vorjahres	Ansatz des Haushaltsjahres	Verpflichtungsermächtigungen	Planung Haushaltsjahr + 1	Planung Haushaltsjahr + 2	Planung Haushaltsjahr + 3
			2022	2023	2024	2024	2025	2026	2027
			in EUR	in EUR	in EUR	in EUR	in EUR	in EUR	in EUR
1	2	3	4	5	6	7	8	9	10
		Laufende Verwaltungstätigkeit							
9	=	Einzahlungen aus laufender Verwaltungstätigkeit	0,00	0	0	0	0	0	0
12	-	Auszahlungen für Sach- und Dienstleistungen	1.587,04	700	700	0	700	700	700
16	=	Auszahlungen aus laufender Verwaltungstätigkeit (Zeilen 10 bis 15a)	1.587,04	700	700	0	700	700	700
17	=	Saldo aus laufender Verwaltungstätigkeit (Zeilen 9 ./ 16)	-1.587,04	-700	-700	0	-700	-700	-700
		Investitionstätigkeit							
18	+	Einzahlungen aus Zuweisungen und Zuschüssen für Investitionen und -förderungsmaßnahmen	580,01	0	0	0	0	0	0
26	=	Summe der investiven Einzahlungen	580,01	0	0	0	0	0	0
31	-	Auszahlungen für Baumaßnahmen	4.844,33	0	0	0	0	0	0
34	=	Summe der investiven Auszahlungen (Zeilen 27 bis 33a)	4.844,33	0	0	0	0	0	0
35	=	Saldo aus Investitionstätigkeit (Zeilen 26 ./ 34)	-4.264,32	0	0	0	0	0	0
36	=	Finanzmittelüberschuss/-fehlbetrag (Zeilen 17 und 35)	-5.851,36	-700	-700	0	-700	-700	-700

*** Ende der Liste "Teilfinanzplan" ***

Produkt:	55200 Öffentliche Gewässer			
zuständiger Fachbereich:	Fachbereich 3 – Bauen und Umwelt			
Hauptproduktbereich:	5 Gestaltung der Umwelt			
Produktbereich:	55 Natur- und Landschaftspflege			
Produktgruppe:	552 Öffentliche Gewässer / Wasserbauliche Anlagen			
Produktverantwortung:	Fachbereich 3 – Bauen und Umwelt			
Auftragsgrundlage:	Fachgesetze und -verordnungen			
Art der Aufgabe:	<input type="checkbox"/> <i>freiwillig</i>	<input checked="" type="checkbox"/> <i>pflichtig</i>	<input checked="" type="checkbox"/> <i>übertragen</i>	
Produktart:	<input checked="" type="checkbox"/> <i>extern</i>	<input type="checkbox"/> <i>intern</i>	<input type="checkbox"/>	
Produkttyp:	<input type="checkbox"/> <i>Serviceprodukt</i>	<input type="checkbox"/> <i>Finanzprodukt</i>	<input type="checkbox"/> <i>Verwaltungsprodukt</i>	
	<input type="checkbox"/> <i>Steuerungsprodukt</i>	<input type="checkbox"/> <i>Einrichtungsprodukt</i>	<input checked="" type="checkbox"/> <i>anderes Produkt</i>	
Zielgruppe:	<input type="checkbox"/> <i>Kinder und Jugendliche</i>	<input type="checkbox"/> <i>private Unternehmen</i>	<input type="checkbox"/> <i>Verwaltungseinheiten</i>	
	<input type="checkbox"/> <i>BürgerInnen</i>	<input type="checkbox"/> <i>kom. Unternehmen</i>	<input checked="" type="checkbox"/> <i>eigene Kommune</i>	
	<input type="checkbox"/> <i>Vereine und Verbände</i>	<input type="checkbox"/> <i>Behörden</i>	<input checked="" type="checkbox"/> <i>andere Kommune</i>	
	<input type="checkbox"/> <i>Touristen / Gäste</i>	<input type="checkbox"/> <i>Beschäftigte</i>	<input type="checkbox"/>	
	<input type="checkbox"/> <i>Verwaltungsführung</i>	<input type="checkbox"/> <i>politische Gremien</i>	<input type="checkbox"/>	
Beschreibung des Produktes mit den wesentlichen Leistungen:				
Öffentliche Gewässer, wasserbauliche Anlagen, Gewässerschutz, Mitgliedschaft im Wasser- und Bodenverband.				
Ziele:				
Dauerhafte Sicherstellung der Leistungs- und Funktionsfähigkeit der Gewässer und der wasserbaulichen Anlagen.				
Kennzahlen:				
<i>Bezeichnung</i>	<i>2020</i>	<i>2021</i>	<i>2022</i>	<i>2023*</i>
Erläuterungen zu den Kennzahlen:				
*Stand:				

Teilergebnisplan 2024

Gemeinde: 06 Rade bei Rendsburg

Hauptproduktbereich	5	Gestaltung und Umwelt
Produktbereich	55	Natur- und Landschaftspflege
Produktgruppe	552	Öffentliche Gewässer/Wasserbauliche Anlagen
Produkt	55200	Öffentliche Gewässer

Ertrags- und Aufwandsarten			Ergebnis des Vorjahres	Ansatz des Vorjahres	Ansatz des Haushaltsjahres	Planung Haushaltsjahr + 1	Planung Haushaltsjahr + 2	Planung Haushaltsjahr + 3
			2022	2023	2024	2025	2026	2027
			in EUR	in EUR	in EUR	in EUR	in EUR	in EUR
1	2	3	4	5	6	7	8	9
53	15	+ Transferaufwendungen	732,06	1.000	1.000	1.000	1.000	1.000
	18	= Aufwendungen (= Zeilen 11 bis 16)	732,06	1.000	1.000	1.000	1.000	1.000
	19	= Ergebnis der laufenden Verwaltungstätigkeit (= Zeilen 10 / 18)	-732,06	-1.000	-1.000	-1.000	-1.000	-1.000
	23	= Ergebnis vor Berücksichtigung der internen Leistungsbeziehungen (= Zeilen 19 und 22)	-732,06	-1.000	-1.000	-1.000	-1.000	-1.000
	26	= Ergebnis (= Zeilen 23, 24, 25)	-732,06	-1.000	-1.000	-1.000	-1.000	-1.000

*** Ende der Liste "Teilergebnisplan" ***

Teilfinanzplan 2024

Gemeinde: 06 Rade bei Rendsburg

Hauptproduktbereich	5	Gestaltung und Umwelt
Produktbereich	55	Natur- und Landschaftspflege
Produktgruppe	552	Öffentliche Gewässer/Wasserbauliche Anlagen
Produkt	55200	Öffentliche Gewässer

Ein- und Auszahlungsarten			Ergebnis des Vorjahres	Ansatz des Vorjahres	Ansatz des Haushaltsjahres	Verpflichtungsermächtigungen	Planung Haushaltsjahr + 1	Planung Haushaltsjahr + 2	Planung Haushaltsjahr + 3
			2022	2023	2024	2024	2025	2026	2027
			in EUR	in EUR	in EUR	in EUR	in EUR	in EUR	in EUR
1	2	3	4	5	6	7	8	9	10
		Laufende Verwaltungstätigkeit							
	14	- Transferauszahlungen	732,06	1.000	1.000	0	1.000	1.000	1.000
	16	= Auszahlungen aus laufender Verwaltungstätigkeit (Zeilen 10 bis 15a)	732,06	1.000	1.000	0	1.000	1.000	1.000
	17	= Saldo aus laufender Verwaltungstätigkeit (Zeilen 9 J. 16)	-732,06	-1.000	-1.000	0	-1.000	-1.000	-1.000
		Investitionstätigkeit							
	36	= Finanzmittelüberschuss/-fehlbetrag (Zeilen 17 und 35)	-732,06	-1.000	-1.000	0	-1.000	-1.000	-1.000

*** Ende der Liste "Teilfinanzplan" ***

Produkt:	55300 Friedhofs- und Bestattungswesen			
zuständiger Fachbereich:	Fachbereich 2 – Bürgerdienste			
Hauptproduktbereich:	5 Gestaltung der Umwelt			
Produktbereich:	55 Natur- und Landschaftspflege			
Produktgruppe:	553 Friedhofs- und Bestattungswesen			
Produktverantwortung:	Fachbereich 2 – Bürgerdienste			
Auftragsgrundlage:	Fachgesetze			
Art der Aufgabe:	<input type="checkbox"/> <i>freiwillig</i>	<input checked="" type="checkbox"/> <i>pflichtig</i>	<input type="checkbox"/> <i>übertragen</i>	
Produktart:	<input checked="" type="checkbox"/> <i>extern</i>	<input type="checkbox"/> <i>intern</i>	<input type="checkbox"/>	
Produkttyp:	<input type="checkbox"/> <i>Serviceprodukt</i>	<input type="checkbox"/> <i>Finanzprodukt</i>	<input type="checkbox"/> <i>Verwaltungsprodukt</i>	
	<input type="checkbox"/> <i>Steuerungsprodukt</i>	<input checked="" type="checkbox"/> <i>Einrichtungsprodukt</i>	<input type="checkbox"/> <i>anderes Produkt</i>	
Zielgruppe:	<input type="checkbox"/> <i>Kinder und Jugendliche</i>	<input type="checkbox"/> <i>private Unternehmen</i>	<input type="checkbox"/> <i>Verwaltungseinheiten</i>	
	<input checked="" type="checkbox"/> <i>BürgerInnen</i>	<input type="checkbox"/> <i>kom. Unternehmen</i>	<input type="checkbox"/> <i>eigene Kommune</i>	
	<input type="checkbox"/> <i>Vereine und Verbände</i>	<input type="checkbox"/> <i>Behörden</i>	<input type="checkbox"/> <i>andere Kommune</i>	
	<input type="checkbox"/> <i>Touristen / Gäste</i>	<input type="checkbox"/> <i>Beschäftigte</i>	<input type="checkbox"/>	
	<input type="checkbox"/> <i>Verwaltungsführung</i>	<input type="checkbox"/> <i>politische Gremien</i>	<input type="checkbox"/>	
Beschreibung des Produktes mit den wesentlichen Leistungen:				
Beteiligung an den Kosten für die Bereitstellung, Pflege und Unterhaltung der kirchlichen Friedhöfe.				
Ziele:				
Sicherstellung der gesetzlichen Aufgabe gemäß dem Bestattungsgesetz.				
Kennzahlen:				
<i>Bezeichnung</i>	<i>2020</i>	<i>2021</i>	<i>2022</i>	<i>2023*</i>
Zuschuss für Friedhofsverwaltung	0,00 €	0,00 €	1.316,77 €	1.421,37 €
Erläuterungen zu den Kennzahlen:				
*Stand:				

Teilergebnisplan 2024

Gemeinde: 06 Rade bei Rendsburg

Hauptproduktbereich	5	Gestaltung und Umwelt
Produktbereich	55	Natur- und Landschaftspflege
Produktgruppe	553	Friedhofs- und Bestattungswesen
Produkt	55300	Friedhofs- und Bestattungswesen

Ertrags- und Aufwandsarten			Ergebnis des Vorjahres	Ansatz des Vorjahres	Ansatz des Haushaltsjahres	Planung Haushaltsjahr + 1	Planung Haushaltsjahr + 2	Planung Haushaltsjahr + 3
			2022	2023	2024	2025	2026	2027
			in EUR	in EUR	in EUR	in EUR	in EUR	in EUR
1	2	3	4	5	6	7	8	9
52	13	+ Aufwendungen für Sach- und Dienstleistungen	44,96	1.000	1.000	1.000	1.000	1.000
53	15	+ Transferaufwendungen	1.316,77	4.000	2.500	2.500	2.500	2.500
	18	= Aufwendungen (= Zeilen 11 bis 16)	1.361,73	5.000	3.500	3.500	3.500	3.500
	19	= Ergebnis der laufenden Verwaltungstätigkeit (= Zeilen 10 / 18)	-1.361,73	-5.000	-3.500	-3.500	-3.500	-3.500
	23	= Ergebnis vor Berücksichtigung der internen Leistungsbeziehungen (= Zeilen 19 und 22)	-1.361,73	-5.000	-3.500	-3.500	-3.500	-3.500
	26	= Ergebnis (= Zeilen 23, 24, 25)	-1.361,73	-5.000	-3.500	-3.500	-3.500	-3.500

*** Ende der Liste "Teilergebnisplan" ***

Teilfinanzplan 2024

Gemeinde: 06 Rade bei Rendsburg

Hauptproduktbereich	5	Gestaltung und Umwelt
Produktbereich	55	Natur- und Landschaftspflege
Produktgruppe	553	Friedhofs- und Bestattungswesen
Produkt	55300	Friedhofs- und Bestattungswesen

Ein- und Auszahlungsarten			Ergebnis des Vorjahres	Ansatz des Vorjahres	Ansatz des Haushaltsjahres	Verpflichtungsermächtigungen	Planung Haushaltsjahr + 1	Planung Haushaltsjahr + 2	Planung Haushaltsjahr + 3
			2022	2023	2024	2024	2025	2026	2027
			in EUR	in EUR	in EUR	in EUR	in EUR	in EUR	in EUR
1	2	3	4	5	6	7	8	9	10
		Laufende Verwaltungstätigkeit							
12	-	Auszahlungen für Sach- und Dienstleistungen	44,96	1.000	1.000	0	1.000	1.000	1.000
14	-	Transferauszahlungen	1.316,77	4.000	2.500	0	2.500	2.500	2.500
16	=	Auszahlungen aus laufender Verwaltungstätigkeit (Zeilen 10 bis 15a)	1.361,73	5.000	3.500	0	3.500	3.500	3.500
17	=	Saldo aus laufender Verwaltungstätigkeit (Zeilen 9 J. 16)	-1.361,73	-5.000	-3.500	0	-3.500	-3.500	-3.500
		Investitionstätigkeit							
36	=	Finanzmittelüberschuss/-fehlbetrag (Zeilen 17 und 35)	-1.361,73	-5.000	-3.500	0	-3.500	-3.500	-3.500

*** Ende der Liste "Teilfinanzplan" ***

Produkt:	55500 Land- und Forstwirtschaft			
zuständiger Fachbereich:	Fachbereich 3 – Bauen und Umwelt			
Hauptproduktbereich:	5 Gestaltung der Umwelt			
Produktbereich:	55 Natur- und Landschaftspflege			
Produktgruppe:	555 Land- und Forstwirtschaft			
Produktverantwortung:	Fachbereich 3 – Bauen und Umwelt			
Auftragsgrundlage:	Fachgesetze			
Art der Aufgabe:	<input checked="" type="checkbox"/> <i>freiwillig</i>	<input type="checkbox"/> <i>pflichtig</i>	<input type="checkbox"/> <i>übertragen</i>	
Produktart:	<input checked="" type="checkbox"/> <i>extern</i>	<input type="checkbox"/> <i>intern</i>	<input type="checkbox"/>	
Produkttyp:	<input type="checkbox"/> <i>Serviceprodukt</i>	<input type="checkbox"/> <i>Finanzprodukt</i>	<input type="checkbox"/> <i>Verwaltungsprodukt</i>	
	<input type="checkbox"/> <i>Steuerungsprodukt</i>	<input type="checkbox"/> <i>Einrichtungsprodukt</i>	<input checked="" type="checkbox"/> <i>anderes Produkt</i>	
Zielgruppe:	<input type="checkbox"/> <i>Kinder und Jugendliche</i>	<input checked="" type="checkbox"/> <i>private Unternehmen</i>	<input type="checkbox"/> <i>Verwaltungseinheiten</i>	
	<input checked="" type="checkbox"/> <i>BürgerInnen</i>	<input type="checkbox"/> <i>kom. Unternehmen</i>	<input type="checkbox"/> <i>eigene Kommune</i>	
	<input type="checkbox"/> <i>Vereine und Verbände</i>	<input type="checkbox"/> <i>Behörden</i>	<input type="checkbox"/> <i>andere Kommune</i>	
	<input type="checkbox"/> <i>Touristen / Gäste</i>	<input type="checkbox"/> <i>Beschäftigte</i>	<input type="checkbox"/>	
	<input type="checkbox"/> <i>Verwaltungsführung</i>	<input type="checkbox"/> <i>politische Gremien</i>	<input type="checkbox"/>	
Beschreibung des Produktes mit den wesentlichen Leistungen:				
Verpachtung von land- und forstwirtschaftlichen Flächen.				
Ziele:				
Kennzahlen:				
<i>Bezeichnung</i>	<i>2020</i>	<i>2021</i>	<i>2022</i>	<i>2023*</i>
Mieten und Pachten (A)	30,00 €	30,00 €	30,00 €	30,00 €
Pacht (E)	1.676,61 €	1.620,66 €	1.620,66 €	1.620,66 €
Erläuterungen zu den Kennzahlen:				
*Stand: 22.09.2023				

Teilergebnisplan 2024

Gemeinde: 06 Rade bei Rendsburg

Hauptproduktbereich	5	Gestaltung und Umwelt
Produktbereich	55	Natur- und Landschaftspflege
Produktgruppe	555	Land- und Forstwirtschaft
Produkt	55500	Land- und Forstwirtschaft

Ertrags- und Aufwandsarten			Ergebnis des Vorjahres	Ansatz des Vorjahres	Ansatz des Haushaltsjahres	Planung Haushaltsjahr + 1	Planung Haushaltsjahr + 2	Planung Haushaltsjahr + 3
			2022	2023	2024	2025	2026	2027
			in EUR	in EUR	in EUR	in EUR	in EUR	in EUR
1	2	3	4	5	6	7	8	9
441	5	+ privatrechtliche Leistungsentgelte	1.676,61	1.600	1.600	1.600	1.600	1.600
442								
446								
	10	= Erträge	1.676,61	1.600	1.600	1.600	1.600	1.600
52	13	+ Aufwendungen für Sach- und Dienstleistungen	194,03	400	400	400	400	400
	18	= Aufwendungen (= Zeilen 11 bis 16)	194,03	400	400	400	400	400
	19	= Ergebnis der laufenden Verwaltungstätigkeit (= Zeilen 10 / 18)	1.482,58	1.200	1.200	1.200	1.200	1.200
	23	= Ergebnis vor Berücksichtigung der internen Leistungsbeziehungen (= Zeilen 19 und 22)	1.482,58	1.200	1.200	1.200	1.200	1.200
	26	= Ergebnis (= Zeilen 23, 24, 25)	1.482,58	1.200	1.200	1.200	1.200	1.200

*** Ende der Liste "Teilergebnisplan" ***

Teilfinanzplan 2024

Gemeinde: 06 Rade bei Rendsburg

Hauptproduktbereich	5	Gestaltung und Umwelt
Produktbereich	55	Natur- und Landschaftspflege
Produktgruppe	555	Land- und Forstwirtschaft
Produkt	55500	Land- und Forstwirtschaft

Ein- und Auszahlungsarten			Ergebnis des Vorjahres	Ansatz des Vorjahres	Ansatz des Haushaltsjahres	Verpflichtungsermächtigungen	Planung Haushaltsjahr + 1	Planung Haushaltsjahr + 2	Planung Haushaltsjahr + 3
			2022	2023	2024	2024	2025	2026	2027
			in EUR	in EUR	in EUR	in EUR	in EUR	in EUR	in EUR
1	2	3	4	5	6	7	8	9	10
		Laufende Verwaltungstätigkeit							
	5	+ Privatrechtliche Leistungsentgelte	1.676,61	1.600	1.600	0	1.600	1.600	1.600
	9	= Einzahlungen aus laufender Verwaltungstätigkeit	1.676,61	1.600	1.600	0	1.600	1.600	1.600
	12	- Auszahlungen für Sach- und Dienstleistungen	164,03	400	400	0	400	400	400
	16	= Auszahlungen aus laufender Verwaltungstätigkeit (Zeilen 10 bis 15a)	164,03	400	400	0	400	400	400
	17	= Saldo aus laufender Verwaltungstätigkeit (Zeilen 9 J. 16)	1.512,58	1.200	1.200	0	1.200	1.200	1.200
		Investitionstätigkeit							
	36	= Finanzmittelüberschuss/-fehlbetrag (Zeilen 17 und 35)	1.512,58	1.200	1.200	0	1.200	1.200	1.200

*** Ende der Liste "Teilfinanzplan" ***

Produkt:	61100 Steuern, allgemeine Zuweisungen und Umlagen			
zuständiger Fachbereich:	Fachbereich 1 – Finanzen und Informationstechnologie			
Hauptproduktbereich:	6 Zentrale Finanzleistungen			
Produktbereich:	61 Allgemeine Finanzwirtschaft			
Produktgruppe:	611 Steuern, allgemeine Zuweisungen, allgemeine Umlagen			
Produktverantwortung:	Fachbereich 1 – Finanzen und Informationstechnologie			
Auftragsgrundlage:	GemHVO Doppik, FAG SH, AO, Steuergesetze			
Art der Aufgabe:	<input type="checkbox"/> <i>freiwillig</i>	<input checked="" type="checkbox"/> <i>pflichtig</i>	<input type="checkbox"/> <i>übertragen</i>	
Produktart:	<input checked="" type="checkbox"/> <i>extern</i>	<input checked="" type="checkbox"/> <i>intern</i>	<input type="checkbox"/>	
Produkttyp:	<input type="checkbox"/> <i>Serviceprodukt</i>	<input checked="" type="checkbox"/> <i>Finanzprodukt</i>	<input type="checkbox"/> <i>Verwaltungsprodukt</i>	
	<input type="checkbox"/> <i>Steuerungsprodukt</i>	<input type="checkbox"/> <i>Einrichtungsprodukt</i>	<input type="checkbox"/> <i>anderes Produkt</i>	
Zielgruppe:	<input type="checkbox"/> <i>Kinder und Jugendliche</i>	<input type="checkbox"/> <i>private Unternehmen</i>	<input type="checkbox"/> <i>Verwaltungseinheiten</i>	
	<input type="checkbox"/> <i>BürgerInnen</i>	<input type="checkbox"/> <i>kom. Unternehmen</i>	<input checked="" type="checkbox"/> <i>eigene Kommune</i>	
	<input type="checkbox"/> <i>Vereine und Verbände</i>	<input type="checkbox"/> <i>Behörden</i>	<input type="checkbox"/> <i>andere Kommune</i>	
	<input type="checkbox"/> <i>Touristen / Gäste</i>	<input type="checkbox"/> <i>Beschäftigte</i>	<input type="checkbox"/>	
	<input type="checkbox"/> <i>Verwaltungsführung</i>	<input type="checkbox"/> <i>politische Gremien</i>	<input type="checkbox"/>	
Beschreibung des Produktes mit den wesentlichen Leistungen:				
Steuern, Zuweisungen aus dem Finanzausgleichsgesetz, Amts- und Kreisumlage, sonstige Zuweisungen sowie Umlagen, die keinem Produkt direkt zugeordnet werden können.				
Ziele:				
Sicherstellung der finanziellen Leistungsfähigkeit der Gemeinde.				
Kennzahlen:				
<i>Bezeichnung</i>	<i>2020</i>	<i>2021</i>	<i>2022</i>	<i>2023*</i>
Einnahmen Gewerbesteuer	30.542,00 €	31.964,00 €	26.755,00 €	47.236,00 €
Einnahmen Hundesteuer	1.406,25 €	1.543,00 €	1.413,50 €	1.582,25 €
Einnahmen Grundsteuer A	8.049,15 €	8.287,63 €	8.198,28 €	8.187,93 €
Einnahmen Grundsteuer B	14.141,21 €	14.681,94 €	14.681,91 €	14.785,41 €
Erläuterungen zu den Kennzahlen:				
*Stand: 22.09.2023				

Teilergebnisplan 2024

Gemeinde: 06 Rade bei Rendsburg

Hauptproduktbereich	6	Zentrale Finanzleistungen
Produktbereich	61	Allgemeine Finanzwirtschaft
Produktgruppe	611	Steuern, allgemeine Zuweisungen, allgemeine Umlagen
Produkt	61100	Steuern, allgemeine Zuweisungen und Umlagen

Ertrags- und Aufwandsarten			Ergebnis des Vorjahres	Ansatz des Vorjahres	Ansatz des Haushaltsjahres	Planung Haushaltsjahr + 1	Planung Haushaltsjahr + 2	Planung Haushaltsjahr + 3
			2022	2023	2024	2025	2026	2027
			in EUR	in EUR	in EUR	in EUR	in EUR	in EUR
1	2	3	4	5	6	7	8	9
40	1	Steuern und ähnliche Abgaben	185.907,44	189.200	202.400	210.400	217.300	223.100
41	2	+ Zuwendungen und allgemeine Umlagen	115.511,38	121.000	125.200	127.700	136.600	140.600
	10	= Erträge	301.418,82	310.200	327.600	338.100	353.900	363.700
53	15	+ Transferaufwendungen	136.595,02	145.500	156.200	156.200	156.200	156.200
	18	= Aufwendungen (= Zeilen 11 bis 16)	136.595,02	145.500	156.200	156.200	156.200	156.200
	19	= Ergebnis der laufenden Verwaltungstätigkeit (= Zeilen 10 / 18)	164.823,80	164.700	171.400	181.900	197.700	207.500
	23	= Ergebnis vor Berücksichtigung der internen Leistungsbeziehungen (= Zeilen 19 und 22)	164.823,80	164.700	171.400	181.900	197.700	207.500
	26	= Ergebnis (= Zeilen 23, 24, 25)	164.823,80	164.700	171.400	181.900	197.700	207.500

*** Ende der Liste "Teilergebnisplan" ***

Teilfinanzplan 2024

Gemeinde: 06 Rade bei Rendsburg

Hauptproduktbereich	6	Zentrale Finanzleistungen
Produktbereich	61	Allgemeine Finanzwirtschaft
Produktgruppe	611	Steuern, allgemeine Zuweisungen, allgemeine Umlagen
Produkt	61100	Steuern, allgemeine Zuweisungen und Umlagen

Ein- und Auszahlungsarten			Ergebnis des Vorjahres	Ansatz des Vorjahres	Ansatz des Haushaltsjahres	Verpflichtungsermächtigungen	Planung Haushaltsjahr + 1	Planung Haushaltsjahr + 2	Planung Haushaltsjahr + 3
			2022	2023	2024	2024	2025	2026	2027
			in EUR	in EUR	in EUR	in EUR	in EUR	in EUR	in EUR
1	2	3	4	5	6	7	8	9	10
		Laufende Verwaltungstätigkeit							
	1	+ Steuern und ähnliche Abgaben	181.727,42	189.200	202.400	0	210.400	217.300	223.100
	2	+ Zuweisungen und allgemeine Umlagen	115.511,38	121.000	125.200	0	127.700	136.600	140.600
	9	= Einzahlungen aus laufender Verwaltungstätigkeit	297.238,80	310.200	327.600	0	338.100	353.900	363.700
	14	- Transferauszahlungen	136.304,02	145.500	156.200	0	156.200	156.200	156.200
	16	= Auszahlungen aus laufender Verwaltungstätigkeit (Zeilen 10 bis 15a)	136.304,02	145.500	156.200	0	156.200	156.200	156.200
	17	= Saldo aus laufender Verwaltungstätigkeit (Zeilen 9 J. 16)	160.934,78	164.700	171.400	0	181.900	197.700	207.500
		Investitionstätigkeit							
	36	= Finanzmittelüberschuss/-fehlbetrag (Zeilen 17 und 35)	160.934,78	164.700	171.400	0	181.900	197.700	207.500

*** Ende der Liste "Teilfinanzplan" ***

Produkt:	61200 Sonstige allgemeine Finanzwirtschaft			
zuständiger Fachbereich:	Fachbereich 1 – Finanzen und Informationstechnologie			
Hauptproduktbereich:	6 Zentrale Finanzleistungen			
Produktbereich:	61 Allgemeine Finanzwirtschaft			
Produktgruppe:	612 Sonstige allgemeine Finanzwirtschaft			
Produktverantwortung:	Fachbereich 1 – Finanzen und Informationstechnologie			
Auftragsgrundlage:	GO, GemHVO Doppik			
Art der Aufgabe:	<input checked="" type="checkbox"/> <i>freiwillig</i>	<input type="checkbox"/> <i>pflichtig</i>	<input type="checkbox"/> <i>übertragen</i>	
Produktart:	<input type="checkbox"/> <i>extern</i>	<input checked="" type="checkbox"/> <i>intern</i>	<input type="checkbox"/>	
Produkttyp:	<input type="checkbox"/> <i>Serviceprodukt</i>	<input checked="" type="checkbox"/> <i>Finanzprodukt</i>	<input type="checkbox"/> <i>Verwaltungsprodukt</i>	
	<input type="checkbox"/> <i>Steuerungsprodukt</i>	<input type="checkbox"/> <i>Einrichtungsprodukt</i>	<input type="checkbox"/> <i>anderes Produkt</i>	
Zielgruppe:	<input type="checkbox"/> <i>Kinder und Jugendliche</i>	<input type="checkbox"/> <i>private Unternehmen</i>	<input type="checkbox"/> <i>Verwaltungseinheiten</i>	
	<input type="checkbox"/> <i>BürgerInnen</i>	<input type="checkbox"/> <i>kom. Unternehmen</i>	<input checked="" type="checkbox"/> <i>eigene Kommune</i>	
	<input type="checkbox"/> <i>Vereine und Verbände</i>	<input type="checkbox"/> <i>Behörden</i>	<input type="checkbox"/> <i>andere Kommune</i>	
	<input type="checkbox"/> <i>Touristen / Gäste</i>	<input type="checkbox"/> <i>Beschäftigte</i>	<input type="checkbox"/>	
	<input type="checkbox"/> <i>Verwaltungsführung</i>	<input type="checkbox"/> <i>politische Gremien</i>	<input type="checkbox"/>	
Beschreibung des Produktes mit den wesentlichen Leistungen:				
Darlehensaufnahme und Darlehensrückzahlung sowie Zinsaufwendungen und Zinseinnahmen.				
Ziele:				
Sicherstellung der laufenden Liquidität der Gemeinde Rade.				
Kennzahlen:				
<i>Bezeichnung</i>	<i>2020</i>	<i>2021</i>	<i>2022</i>	<i>2023*</i>
Erläuterungen zu den Kennzahlen:				
*Stand:				

Teilergebnisplan 2024

Gemeinde: 06 Rade bei Rendsburg

Hauptproduktbereich	6	Zentrale Finanzleistungen
Produktbereich	61	Allgemeine Finanzwirtschaft
Produktgruppe	612	Sonstige allgemeine Finanzwirtschaft
Produkt	61200	Sonstige allgemeine Finanzwirtschaft

Ertrags- und Aufwandsarten			Ergebnis des Vorjahres	Ansatz des Vorjahres	Ansatz des Haushaltsjahres	Planung Haushaltsjahr + 1	Planung Haushaltsjahr + 2	Planung Haushaltsjahr + 3
			2022	2023	2024	2025	2026	2027
			in EUR	in EUR	in EUR	in EUR	in EUR	in EUR
1	2	3	4	5	6	7	8	9
45	7	+ sonstige Erträge	222,00	100	100	100	100	100
	10	= Erträge	222,00	100	100	100	100	100
	18	= Aufwendungen (= Zeilen 11 bis 16)	0,00	0	0	0	0	0
	19	= Ergebnis der laufenden Verwaltungstätigkeit (= Zeilen 10 / 18)	222,00	100	100	100	100	100
55	21	- Zinsen und sonstige Finanzaufwendungen	0,00	100	100	100	100	100
	22	= Finanzergebnis (= Zeilen 20 und 21)	0,00	-100	-100	-100	-100	-100
	23	= Ergebnis vor Berücksichtigung der internen Leistungsbeziehungen (= Zeilen 19 und 22)	222,00	0	0	0	0	0
	26	= Ergebnis (= Zeilen 23, 24, 25)	222,00	0	0	0	0	0

*** Ende der Liste "Teilergebnisplan" ***

Teilfinanzplan 2024

Gemeinde: 06 Rade bei Rendsburg

Hauptproduktbereich	6	Zentrale Finanzleistungen
Produktbereich	61	Allgemeine Finanzwirtschaft
Produktgruppe	612	Sonstige allgemeine Finanzwirtschaft
Produkt	61200	Sonstige allgemeine Finanzwirtschaft

Ein- und Auszahlungsarten			Ergebnis des Vorjahres	Ansatz des Vorjahres	Ansatz des Haushaltsjahres	Verpflichtungsermächtigungen	Planung Haushaltsjahr + 1	Planung Haushaltsjahr + 2	Planung Haushaltsjahr + 3
			2022	2023	2024	2024	2025	2026	2027
			in EUR	in EUR	in EUR	in EUR	in EUR	in EUR	in EUR
1	2	3	4	5	6	7	8	9	10
		Laufende Verwaltungstätigkeit							
	7	+ Sonstige Einzahlungen	222,00	100	100	0	100	100	100
	9	= Einzahlungen aus laufender Verwaltungstätigkeit	222,00	100	100	0	100	100	100
	13	- Zinsen und sonstige Finanzauszahlungen	0,00	100	100	0	100	100	100
	16	= Auszahlungen aus laufender Verwaltungstätigkeit (Zeilen 10 bis 15a)	0,00	100	100	0	100	100	100
	17	= Saldo aus laufender Verwaltungstätigkeit (Zeilen 9 J. 16)	222,00	0	0	0	0	0	0
		Investitionstätigkeit							
	36	= Finanzmittelüberschuss/-fehlbetrag (Zeilen 17 und 35)	222,00	0	0	0	0	0	0

*** Ende der Liste "Teilfinanzplan" ***

Stellenplan

Stellenplan
(für Beschäftigte der Gemeinde Rade)

Lfd. Nr.	Produkt-nr.	Bezeichnung der Stelle Amts-/Funktionsbezeichnung	Im Vorjahr 2022		Tatsächliche Besetzung am 30.06.2022		Im laufenden Haushaltsjahr 2023		Bemerkungen n.v. = nicht vollbeschäftigt k.w. = künftig wegfallend k.u. = künftig umzuwandeln
			Anzahl	Bewertung	Anzahl	Bewertung	Anzahl	Bewertung	
1	12600	Gemeindebeschäftigte/r	0,03	SV*	-	-	0,03	SV*	Sondereinbarung *, gering- fügige Beschäftigung
2	53800	Gemeindebeschäftigte/r	0,02	SV*	0,02	SV*	0,02	SV*	Sondereinbarung *, gering- fügige Beschäftigung
3	54100	Gemeindebeschäftigte/r	0,12	SV*	0,12	SV*	0,12	SV*	Sondereinbarung *, gering- fügige Beschäftigung
		Gesamt:	0,17		0,14		0,17		

Veränderungsliste zum Stellenplan 2024

Ifd. Nr.	Abteilung	Zahl der Stellen	Höher-, Herabstufungen, Umwandlungen				Zugänge	Abgänge
			von Bes.-Gr.	Entgeltgruppe	nach	Bes.-Gr.		

Zugänge:	0,00	
Abgänge:	0,00	
Gesamtveränderung:	0,00	

Übersicht über
Erträge und
Aufwendungen
nach
Produktbereichen

Übersicht über Erträge und Aufwendungen nach Produktbereichen 2024

Gemeinde: 06 Rade bei Rendsburg

Erträge und Aufwendungen		Vorvorjahr (2022)				Vorjahr (2023)				Haushaltjahr (2024)			
Produktbereich		Erträge	Aufwendungen	Personal-aufwendungen	Jahresergebnis	Erträge	Aufwendungen	Personal-aufwendungen	Jahresergebnis	Erträge	Aufwendungen	Personal-aufwendungen	Jahresergebnis
		in EUR	in EUR	in EUR	in EUR	in EUR	in EUR	in EUR	in EUR	in EUR	in EUR	in EUR	in EUR
1	2	3	4	5	6	7	8	9	10	11	12	13	14
1	Zentrale Verwaltung	353,46	26.207,85	94,91	-25.854,39	200	46.900	1.000	-46.700	600	50.400	1.000	-49.800
11	Innere Verwaltung	0,00	10.739,63	0,00	-10.739,63	0	19.700	0	-19.700	100	23.400	0	-23.300
12	Sicherheit und Ordnung	353,46	15.468,22	94,91	-15.114,76	200	27.200	1.000	-27.000	500	27.000	1.000	-26.500
2	Schule und Kultur	0,00	37.827,39	0,00	-37.827,39	0	66.200	0	-66.200	0	72.400	0	-72.400
21-24	Schulträgeraufgaben	0,00	36.904,59	0,00	-36.904,59	0	64.200	0	-64.200	0	70.400	0	-70.400
25-29	Kultur und Wissenschaft	0,00	922,80	0,00	-922,80	0	2.000	0	-2.000	0	2.000	0	-2.000
3	Soziales und Jugend	830,91	54.702,86	0,00	-53.871,95	800	60.600	0	-59.800	800	86.100	0	-85.300
31-35	Soziale Hilfen	0,00	538,37	0,00	-538,37	0	1.200	0	-1.200	0	1.300	0	-1.300
36	Kinder-, Jugend- und Familienhilfe	830,91	54.164,49	0,00	-53.333,58	800	59.400	0	-58.600	800	84.800	0	-84.000
4	Gesundheit und Sport	0,00	0,00	0,00	0,00	0	0	0	0	0	0	0	0
41	Gesundheitsdienste	0,00	0,00	0,00	0,00	0	0	0	0	0	0	0	0
42	Sportförderung	0,00	0,00	0,00	0,00	0	0	0	0	0	0	0	0
5	Gestaltung der Umwelt	40.140,37	562.139,45	505,06	-521.999,08	36.500	140.400	2.000	-103.900	36.400	136.000	2.100	-99.600
51	Räumliche Planung und Entwicklung	0,00	0,00	0,00	0,00	0	75.000	0	-75.000	0	70.000	0	-70.000
52	Bauen und Wohnen	0,00	0,00	0,00	0,00	0	0	0	0	0	0	0	0
53	Ver- und Entsorgung	29.073,01	20.060,47	505,06	9.012,54	28.500	29.600	500	-1.100	28.500	28.200	600	300
54	Verkehrsflächen und -anlagen, ÖPNV	8.873,10	537.520,95	0,00	-528.647,85	6.300	27.900	1.500	-21.600	6.300	31.900	1.500	-25.600
55	Natur- und Landschaftspflege	2.194,26	4.558,03	0,00	-2.363,77	1.700	7.900	0	-6.200	1.600	5.900	0	-4.300
56	Umweltschutz	0,00	0,00	0,00	0,00	0	0	0	0	0	0	0	0
57	Wirtschaft und Tourismus	0,00	0,00	0,00	0,00	0	0	0	0	0	0	0	0
6	Zentrale Finanzleistungen	301.640,82	136.595,02	0,00	165.045,80	310.300	145.600	0	164.700	327.700	156.300	0	171.400
61	Allgemeine Finanzwirtschaft	301.640,82	136.595,02	0,00	165.045,80	310.300	145.600	0	164.700	327.700	156.300	0	171.400
	Gesamtsumme	342.965,56	817.472,57	599,97	-474.507,01	347.800	459.700	3.000	-111.900	365.500	501.200	3.100	-135.700
	Davon Verwaltung	-----	-----	0,00	-----	-----	-----	0	-----	-----	-----	0	-----
	- In Euro je Einwohner	-----	-----	0,00	-----	-----	-----	0	-----	-----	-----	0	-----

*** Ende der Liste "Übersicht über Erträge und Aufwendungen nach Produktbereichen" ***

Übersicht über Einzahlungen und Auszahlungen nach Produktbereichen

Übersicht über Einzahlungen und Auszahlungen nach Produktbereichen 2024

Gemeinde: 06 Rade bei Rendsburg

Einzahlungen und Auszahlungen		Vorvorjahr (2022)						Vorjahr (2023)						Haushaltsjahr (2024)					
		lfd. Verwaltungstätigkeit			Investitionstätigkeit			lfd. Verwaltungstätigkeit			Investitionstätigkeit			lfd. Verwaltungstätigkeit			Investitionstätigkeit		
		Einzah- lung	Aus- zahlung	Saldo	Einzah- lung	Aus- zahlung	Saldo	Einzah- lung	Aus- zahlung	Saldo	Einzah- lung	Aus- zahlung	Saldo	Einzah- lung	Aus- zahlung	Saldo	Einzah- lung	Aus- zahlung	Saldo
		in EUR	in EUR	in EUR	in EUR	in EUR	in EUR	in EUR	in EUR	in EUR	in EUR	in EUR	in EUR	in EUR	in EUR	in EUR	in EUR	in EUR	in EUR
1	2	3	4	5	6	7	8	9	10	11	12	13	14	15	16	17	18	19	20
1	Zentrale Verwaltung	183,29	23.284,40	-23.101,11	0,00	0,00	0,00	100	42.500	-42.400	11.100	7.500	3.600	500	46.300	-45.800	0	40.300	-40.300
11	Innere Verwaltung	0,00	10.352,01	-10.352,01	0,00	0,00	0,00	0	18.300	-18.300	0	500	-500	100	22.200	-22.100	0	500	-500
12	Sicherheit und Ordnung	183,29	12.932,39	-12.749,10	0,00	0,00	0,00	100	24.200	-24.100	11.100	7.000	4.100	400	24.100	-23.700	0	39.800	-39.800
2	Schule und Kultur	0,00	36.703,92	-36.703,92	0,00	0,00	0,00	0	65.000	-65.000	0	0	0	0	71.200	-71.200	0	0	0
21-24	Schulträgeraufgaben	0,00	35.781,12	-35.781,12	0,00	0,00	0,00	0	63.000	-63.000	0	0	0	0	69.200	-69.200	0	0	0
25-29	Kultur und Wissenschaft	0,00	922,80	-922,80	0,00	0,00	0,00	0	2.000	-2.000	0	0	0	0	2.000	-2.000	0	0	0
3	Soziales und Jugend	0,00	56.384,75	-56.384,75	0,00	0,00	0,00	0	58.300	-58.300	0	10.000	-10.000	0	83.800	-83.800	0	10.000	-10.000
31-35	Soziale Hilfen	0,00	538,37	-538,37	0,00	0,00	0,00	0	1.200	-1.200	0	0	0	0	1.300	-1.300	0	0	0
36	Kinder-, Jugend- und Familienhilfe	0,00	55.846,38	-55.846,38	0,00	0,00	0,00	0	57.100	-57.100	0	10.000	-10.000	0	82.500	-82.500	0	10.000	-10.000
4	Gesundheit und Sport	0,00	0,00	0,00	0,00	0,00	0,00	0	0	0	0	0	0	0	0	0	0	0	0
41	Gesundheitsdienste	0,00	0,00	0,00	0,00	0,00	0,00	0	0	0	0	0	0	0	0	0	0	0	0
42	Sportförderung	0,00	0,00	0,00	0,00	0,00	0,00	0	0	0	0	0	0	0	0	0	0	0	0
5	Gestaltung der Umwelt	30.662,94	482.487,32	-451.824,38	580,01	8.856,91	-8.276,90	27.700	116.000	-88.300	0	0	0	27.700	114.200	-86.500	0	0	0
51	Räumliche Planung und Entwicklung	0,00	4.836,28	-4.836,28	0,00	0,00	0,00	0	75.000	-75.000	0	0	0	0	70.000	-70.000	0	0	0
52	Bauen und Wohnen	0,00	0,00	0,00	0,00	0,00	0,00	0	0	0	0	0	0	0	0	0	0	0	0
53	Ver- und Entsorgung	22.446,30	7.185,46	15.260,84	0,00	0,00	0,00	20.100	16.600	3.500	0	0	0	20.100	17.300	2.800	0	0	0
54	Verkehrsflächen und -anlagen, ÖPNV	6.540,03	466.620,72	-460.080,69	0,00	4.012,58	-4.012,58	6.000	17.300	-11.300	0	0	0	6.000	21.300	-15.300	0	0	0
55	Natur- und Landschaftspflege	1.676,61	3.844,86	-2.168,25	580,01	4.844,33	-4.264,32	1.600	7.100	-5.500	0	0	0	1.600	5.600	-4.000	0	0	0
56	Umweltschutz	0,00	0,00	0,00	0,00	0,00	0,00	0	0	0	0	0	0	0	0	0	0	0	0
57	Wirtschaft und Tourismus	0,00	0,00	0,00	0,00	0,00	0,00	0	0	0	0	0	0	0	0	0	0	0	0
6	Zentrale Finanzwirtschaft	297.460,80	136.304,02	161.156,78	0,00	0,00	0,00	310.300	145.600	164.700	0	0	0	327.700	156.300	171.400	0	0	0
61	Allgemeine Finanzwirtschaft	297.460,80	136.304,02	161.156,78	0,00	0,00	0,00	310.300	145.600	164.700	0	0	0	327.700	156.300	171.400	0	0	0
	Gesamtsumme	328.307,03	735.164,41	-406.857,38	580,01	8.856,91	-8.276,90	338.100	427.400	-89.300	11.100	17.500	-6.400	355.900	471.800	-115.900	0	50.300	-50.300

*** Ende der Liste "Übersicht über Einzahlungen und Auszahlungen nach Produktbereichen" ***

Bilanz

Bilanz 2022

Gemeinde: 06 Rade bei Rendsburg

Aktiva (in EUR)

Position	Bezeichnung	Ergebnis 2021	Ergebnis 2022
1	2	3	4
	1. Anlagevermögen	463.607,89	448.277,33
02-09	1.2 Sachanlagen	463.607,89	448.277,33
02	1.2.1 Unbebaute Grundstücke und grundstücksgleiche Rechte	43.820,56	43.820,56
021	1.2.1.1 Grünflächen	34.208,17	34.208,17
022	1.2.1.2 Ackerland	7.412,89	7.412,89
029	1.2.1.4 Sonstige unbebaute Grundstücke	2.199,50	2.199,50
03	1.2.2 Bebaute Grundstücke und grundstücksgleiche Rechte	55.783,67	53.955,55
033	1.2.2.2 Schulen	4.170,41	3.731,42
034	1.2.2.4 Sonstige Dienst-, Geschäfts- und Betriebsgebäude	51.613,26	50.224,13
04	1.2.3 Infrastrukturvermögen	357.147,66	337.091,07
041	1.2.3.1 Grund und Boden des Infrastrukturvermögens	118.214,76	118.214,76
044	1.2.3.4 Entwässerungs- und Abwasserbeseitigungsanlagen	173.699,59	162.952,16
045	1.2.3.5 Straßennetz mit Wegen, Plätzen und Verkehrslenkungsanlagen	64.801,33	55.506,09
046	1.2.3.6 Sonstige Bauten des Infrastrukturvermögens	431,98	418,06
05	1.2.4 Bauten auf fremdem Grund und Boden	0,00	4.660,25
07	1.2.6. Maschinen und technische Anlagen, Fahrzeuge	4.421,58	2.901,30
08	1.2.7 Betriebs- und Geschäftsausstattung	2.434,42	1.836,02
09	1.2.8 Geleistete Anzahlungen, Anlagen im Bau	0,00	4.012,58
	2. Umlaufvermögen	1.250.460,40	840.603,03
	2.2 Forderungen und sonstige Vermögensgegenstände	23.223,65	28.500,56
161	2.2.1 Öffentlich-rechtliche Forderungen aus Dienstleistungen	1.170,37	875,37
169	2.2.2 Sonstige öffentlich-rechtliche Forderungen	21.919,41	21.461,43
179	2.2.4 Sonstige Privatrechtliche Forderungen	0,00	2.000,00
178	2.2.5 Sonstige Vermögensgegenstände	133,87	4.163,76
18	2.4 Liquide Mittel	1.227.236,75	812.102,47
185	davon: Forderungen aus dem Zahlungsverkehr ggü. dem Amt	1.227.236,75	812.102,47
19	3. Aktive Rechnungsabgrenzung	17.994,81	15.556,74
	Summe AKTIVA	1.732.063,10	1.304.437,10

Bilanz 2022

Gemeinde: 06 Rade bei Rendsburg

Passiva (in EUR)

Position	Bezeichnung	Ergebnis 2021	Ergebnis 2022
1	2	3	4
20	1. Eigenkapital	1.566.405,97	1.091.898,96
201	1.1 Allgemeine Rücklage	909.208,76	909.208,76
203	1.3 Ergebn isrücklage	623.838,57	657.197,21
205	1.5 Jahresüberschuss/Jahresfehlbetrag	33.358,64	-474.507,01
	1.6 Nicht durch Eigenkapital gedeckter Fehlbetrag	0,00	0,00
23	2. Sonderposten	105.136,18	96.954,57
231	2.1 auflösende Zuschüsse	0,00	555,84
232	2.2 auflösende Zuweisungen	73.971,65	67.116,40
233	2.3 für Beiträge	31.164,53	29.282,33
2331	2.3.1 auflösende Beiträge	31.164,53	29.282,33
25, 26, 27, 28	3. Rückstellungen	50.000,00	52.028,27
261	3.4 Rückstellungen für später entstehende Kosten	50.000,00	52.028,27
3	4. Verbindlichkeiten	10.520,95	63.555,30
37	4.7 Sonstige Verbindlichkeiten	10.520,95	63.555,30
	Summe PASSIVA	1.732.063,10	1.304.437,10

Nachrichtlich:

1. Summe der übertragenen Ermächtigungen für Aufwendungen nach § 23 Abs. 1 GemHVO-Doppik: 0 TEUR.
2. Summe der übertragenen Ermächtigungen für Auszahlungen für Investitionen und Investitionsförderungsmaßnahmen nach § 23 Abs. 2 GemHVO-Doppik: 7 TEUR.
3. Summe der von der Gemeinde übernommenen Bürgschaften (Wert zum Bilanzstichtag): 0 EUR.

*** Ende der Liste "Bilanz" ***