


G E M E I N D E H A ß M O O R



Haushaltssatzung

Doppischer Produkthaushalt 2022

HAUSHALTSSATZUNG

der

Gemeinde Haßmoor

für das Haushaltsjahr 2022

Aufgrund der §§ 77 ff. der Gemeindeordnung wird nach Beschluss der Gemeindevertretung vom 09.12.2021 erlassen:

§ 1

Der Haushaltsplan für das Haushaltsjahr 2022 wird

- | | |
|--|-------------|
| 1. im Ergebnisplan mit | |
| einem Gesamtbetrag der Erträge auf | 351.100 EUR |
| einem Gesamtbetrag der Aufwendungen auf | 459.600 EUR |
| einem Jahresüberschuss von | 0 EUR |
| einem Jahresfehlbetrag von | 108.500 EUR |
| 2. im Finanzplan mit | |
| einem Gesamtbetrag der Einzahlungen aus laufender | |
| Verwaltungstätigkeit auf | 344.300 EUR |
| einem Gesamtbetrag der Auszahlungen aus laufender | |
| Verwaltungstätigkeit auf | 399.700 EUR |
| einem Gesamtbetrag der Einzahlungen aus der | |
| Investitionstätigkeit und der Finanzierungstätigkeit auf | 0 EUR |
| einem Gesamtbetrag der Auszahlungen aus der | |
| Investitionstätigkeit und der Finanzierungstätigkeit auf | 94.000 EUR |

festgesetzt.

§ 2

Es werden festgesetzt:

- | | |
|--|---------------|
| 1. der Gesamtbetrag der Kredite für Investitionen und | |
| Investitionsförderungsmaßnahmen auf | 0 EUR |
| 2. der Gesamtbetrag der Verpflichtungsermächtigungen auf | 0 EUR |
| 3. der Höchstbetrag der Kassenkredite auf | 0 EUR |
| 4. die Gesamtzahl der im Stellenplan ausgewiesenen Stellen auf | 0,29 Stellen. |

§ 3

Die Hebesätze für die Realsteuern werden wie folgt festgesetzt:

- | | |
|---|-----------|
| 1. Grundsteuer | |
| a) für die land- und forstwirtschaftlichen Betriebe (Grundsteuer A) | 367 v. H. |
| b) für die Grundstücke (Grundsteuer B) | 367 v. H. |
| 2. Gewerbesteuer | 336 v. H. |

§ 4

Der Höchstbetrag für unerhebliche über- und außerplanmäßige Aufwendungen und Auszahlungen und Verpflichtungsermächtigungen, für deren Leistung oder Eingehung der Bürgermeister seine Zustimmung nach § 82 Gemeindeordnung erteilen kann, beträgt 5.000,00 EUR.

Die Genehmigung der Gemeindevertretung gilt in diesen Fällen als erteilt.

§ 5

Auf Grundlage von § 20 GemHVO-Doppik werden die in der beigefügten Übersicht dargestellten Budgets gebildet.

Haßmoor, 09.12.2021

(Eggert Voss)
Bürgermeister

Übersicht über die gebildeten Budgets ¹

A. Ergebnisplan		
Budget Nr.	Bezeichnung	Zugeordnete Erträge und Aufwendungen der Teilpläne
Im Ergebnisplan bilden die Erträge und Aufwendungen der einzelnen Teilpläne jeweils ein Budget.		
B. Finanzplan (Einzahlungen und Auszahlungen für Investitionen und Investitionsfördermaßnahmen)		
Budget Nr.	Bezeichnung	Zugeordnete Einzahlungen und Auszahlungen der Teilpläne
Im Finanzplan bilden die Einzahlungen und Auszahlungen für Investitionen und Investitionsförderungsmaßnahmen der einzelnen Teilpläne jeweils ein Budget.		

¹ Gemeinden, die lediglich die Erträge und Aufwendungen bzw. die Einzahlungen und Auszahlungen für Investitionen und Investitionsförderungsmaßnahmen der einzelnen Teilpläne jeweils zu Budgets verbinden wollen, können sich darauf beschränken,

- unter A. Ergebnishaushalt folgenden Satz aufzunehmen: "Im Ergebnisplan bilden die Erträge und Aufwendungen der Teilpläne ... jeweils ein Budget." und gegebenenfalls
- unter B. Finanzhaushalt folgenden Satz aufzunehmen: "Im Finanzplan bilden die Einzahlungen und Auszahlungen für Investitionen und Investitions-förderungsmaßnahmen der Teilpläne ... jeweils ein Budget."

Vorbericht

zum doppelhaushaltigen Produkthaushalt der Gemeinde Haßmoor für das Haushaltsjahr 2022

Allgemeiner Teil

Wirtschaftliche Struktur

Haßmoor ist eine der kleineren Gemeinden im Amtsgebiet mit 261 Einwohnern und ca. 1027 ha. Infolge der Verwaltungsstrukturreform wurde das Amt Osterrönfeld aufgelöst und die bisherigen Amtsgemeinden bilden zusammen mit der Gemeinde Schacht-Audorf seit dem 01.01.2007 das neue Amt Eiderkanal. Durch die Erhaltung beider Standorte können die Bürger aus Haßmoor auch das Bürgerbüro in Schacht-Audorf in Anspruch nehmen.

Die Gemeinde Haßmoor, bestehend aus drei Ortsteilen Haßmoor, Höbek und Wittenkamp, ist ein durch die Landwirtschaft geprägter Ort inmitten einer landschaftlich reizvollen Randlage des Naturparks Westensee und ist mit der Geschichte des adeligen Gutes Emkendorf eng verknüpft. Die Zahl der Gewerbetreibenden und die Entwicklungsmöglichkeiten in diesem Bereich sind aufgrund der ländlichen Struktur gering. Unter den 27 gemeldeten Betrieben sind größere Gewerbesteuerzahler vorhanden, die nur wenige Mehrzahl zahlt keine Gewerbesteuer. Durch Umwandlung landwirtschaftlicher Betriebe entsteht zunehmend weiterer Wohnraum für neue Mitbürger, die außerhalb des Ortes beschäftigt sind. Weitere Bauplätze wurden 1997 im Ortskern am Grundstück des neuen Feuerwehrgerätehauses ausgewiesen. Das neu angepflanzte Höbeker Gehege mit dem „naturnah zurückgestalteten Haßmoorgraben“ ist für Wanderungen bestens geeignet. Bedeutung erhält der Fremdenverkehr weiterhin durch die Zugehörigkeit zum Naturpark Westensee. Die Vermietung von Ferienhäusern unterstützt diese Entwicklung. Besonders herauszuheben sind das Gut Höbek mit den Überresten eines Eiskellers sowie eine gut erhaltene Grabhügelgruppe aus der Stein- und Bronzezeit beim Augustenhof.

Sonderlasten

Durch die verstreute Lage einzelner Gehöfte und Ortsteile auf ca. 1.027 ha entstehen überdurchschnittlich hohe Wegebau- und Unterhaltungslasten. Aus diesem Grund ist eine zentrale Wasserver- und -entsorgung sehr unwirtschaftlich. Fast jeder Haushalt hat eine eigene Wasserversorgung und die einzelnen Hauskläranlagen sind nachgerüstet. Als Mitglied des Schulverbandes im Amt Eiderkanal wird die Gemeinde Haßmoor auf Grundlage der Schülerzahlen mit einer Verbandsumlage belastet.

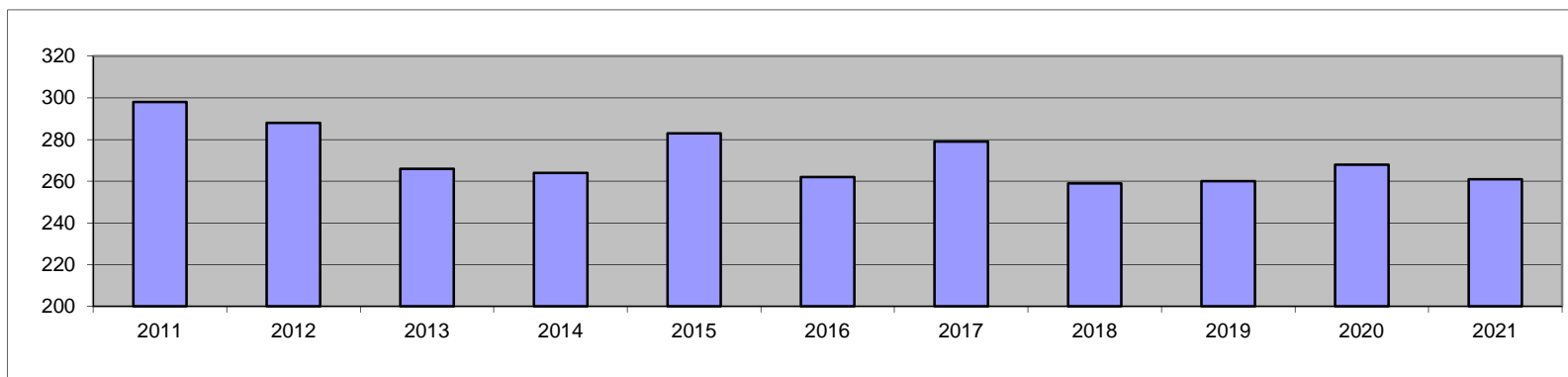
Die gesetzlichen Verpflichtungen aus dem Kindertagesstättengesetz werden erfüllt

- durch Verträge mit der Kirchengemeinde St. Johannes,
- der Bezuschussung von Tagespflegepersonen,
- und der Pädiko-Kindertagesstätte in Ostenfeld

Entwicklung der Einwohnerzahl

Die vom Statistischen Landesamt ermittelten Einwohnerzahlen, die u. a. auch für den Finanzausgleich verbindlich sind, haben sich wie folgt entwickelt:

<u>Stand</u>	<u>Einwohnerzahl</u>	<u>Veränderung in %</u>
31.03.2007	300	1,69
31.03.2008	292	-2,67
31.03.2009	288	-1,37
31.03.2010	281	-2,43
31.03.2011	298	6,05
31.03.2012	288	-3,36
31.03.2013	266	-7,64
31.03.2014	264	-0,75
31.03.2015	283	7,20
31.12.2015	262	-7,42
31.03.2017	279	6,49
31.03.2018	259	-7,17
31.03.2019	260	0,39
31.03.2020	268	3,08
31.03.2021	261	-2,61



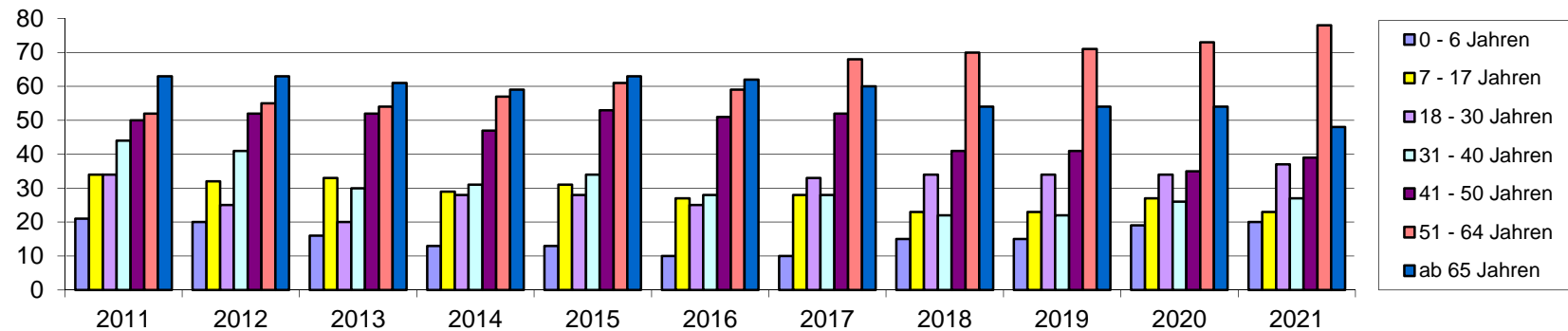
Entwicklung der Einwohnerzahl Haßmoor mit Darstellung der Altersstruktur

Einwohner zwischen

Stand 0 - 6 Jahren 7 - 17 Jahren 18 - 30 Jahren 31 - 40 Jahren 41 - 50 Jahren 51 - 64 Jahren ab 65 Jahren

31.03.2007	22	44	33	44	54	46	57
31.03.2008	23	36	31	45	54	44	59
31.03.2009	21	38	27	40	59	42	61
31.03.2010	22	34	28	38	51	47	61
31.03.2011	21	34	34	44	50	52	63
31.03.2012	20	32	25	41	52	55	63
31.03.2013	16	33	20	30	52	54	61
31.03.2014	13	29	28	31	47	57	59
31.03.2015	13	31	28	34	53	61	63
31.12.2015	10	27	25	28	51	59	62
31.03.2017	10	28	33	28	52	68	60
31.03.2018	15	23	34	22	41	70	54
31.03.2019	15	23	34	22	41	71	54
31.03.2020	19	27	34	26	35	73	54
31.03.2021	20	23	37	27	39	78	48

Darstellung der Altersstruktur



**Übersicht über die Steuererträge und wichtigsten Finanzausweisungen
sowie die Umlagen**

	Ergebnis 2018	Ergebnis 2019	Ergebnis 2020	Ansatz 2021	Ansatz des Haushalts- jahres
	in TEUR	in TEUR	in TEUR	in TEUR	in TEUR
1	2	3	4	5	6
Grundsteuer A	16	16	16	17	17
Grundsteuer B	21	21	21	22	22
Gewerbesteuer	27	11	15	15	15
Gemeindeanteil an der Einkommensteuer	126	136	136	136	143
Gemeindeanteil an der Umsatzsteuer	2	3	2	3	2
Vergnügungssteuern	0	0	0	0	0
Hundesteuer	2	2	2	2	2
Zweitwohnungssteuer	0	0	0	0	0
andere Steuern	0	0	0	0	0
allgemeine Schlüsselzuweisungen	89	89	92	100	100
Sonderschlüsselzuweisungen	0	0	0	0	0
Schlüsselzuweisungen nach § 15 FAG	0	0	0	0	0
Amtsinterner Finanzausgleich	0	0	0	0	0
Ausgleichsleistungen nach dem Familienleistungsausgleich (§ 31 a FAG)	11	12	13	13	14
Zuweisungen nach § 25 FAG					
sonstige allgemeine Finanzausweisungen	1	1	1	12	12
Summe der allgemeinen Deckungsmittel	295	291	298	320	327
Veränderung Vorjahr (in %)	3,3%	-1,4%	2,4%	7,4%	2,2%
Gewerbesteuerumlage	6	3	2	2	2
allgemeine Kreisumlage	88	89	93	90	90
zusätzliche Kreisumlage	0	0	0	0	0
Amtsumlage	41	35	39	51	51
Zusatzamtsumlage	0	0	0	0	0
Finanzausgleichsumlage	0	0	0	0	0
Summe der Umlagen	135	127	134	143	143
Veränderung Vorjahr (in %)	8,0%	-5,9%	5,5%	6,7%	0,0%

Aufgliederung des Gewerbesteueraufkommens

Von 25* Gewerbebetrieben zahlten im Haushaltsjahr 2021

20 Betriebe	74,07%	keine Gewerbesteuer,
2 Betriebe	7,41%	von 1 EUR bis 1.000 EUR
5 Betriebe	18,52%	von 1.001 EUR bis 10.000 EUR
0 Betrieb	0,00%	von 10.001 EUR bis 100.000 EUR
0 Betriebe	0,00%	ab 100.001 EUR
27	100,00%	

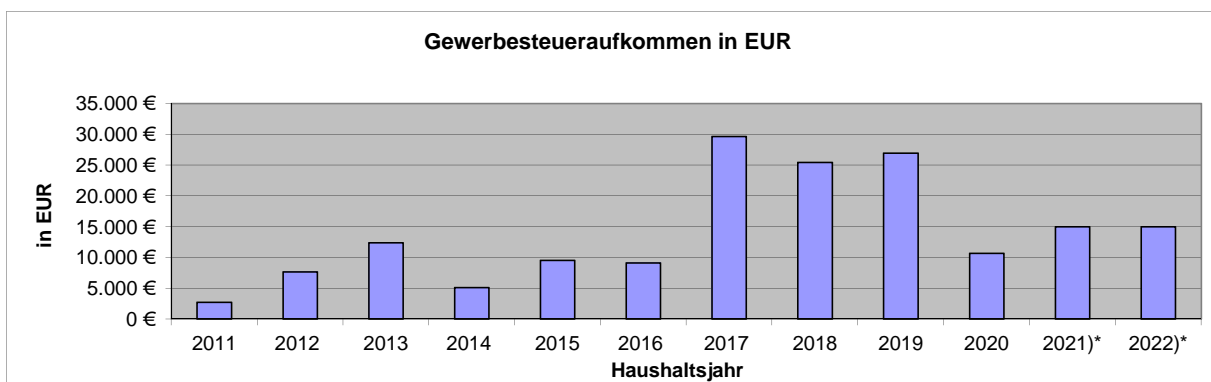
* Stand: 30.06.2021

Übersicht über das Aufkommen an Gewerbesteuern nach Haushaltsjahren

Jahr	Gewerbesteuer- aufkommen in EUR	Veränderung gegenüber dem vorgenannten HJ in %	Gesamtsteueraufkommen einschl. Finanz- zuweisungen in EUR	Gewerbesteuer in % zum Gesamtsteueraufkommen und Finanzaufweisungen
2005	852 €	-91,1%	164.733 €	0,5%
2006	6.453 €	657,4%	187.788 €	3,4%
2007	4.742 €	-26,5%	199.675 €	2,4%
2008	2.700 €	-43,1%	225.015 €	1,2%
2009	-333 €	-112,3%	228.242 €	-0,1%
2010	2.723 €	917,7%	214.140 €	1,3%
2011	7.658 €	181,2%	216.249 €	3,5%
2012	12.387 €	61,8%	227.465 €	5,4%
2013	5.103 €	-58,8%	233.606 €	2,2%
2014	9.511 €	86,4%	246.436 €	3,9%
2015	9.112 €	-4,2%	261.611 €	3,5%
2016	29.648 €	225,4%	276.364 €	10,7%
2017	25.450 €	-14,2%	290.950 €	8,7%
2018	26.954 €	5,9%	294.994 €	9,1%
2019	10.697 €	-60,3%	292.247 €	3,7%
2020	15.000 €	40,2%	298.100 €	5,0%
2021)*	15.000 €	0,0%	317.900 €	4,7%
2022)*	15.000 €	0,0%	317.100 €	4,7%

)* Haushaltsansätze

Graphische Darstellung der Gewerbesteuerentwicklung der Gemeinde Haßmoor



Darstellung der Entwicklung der bereinigten Auszahlungen aus laufender Verwaltungstätigkeit

		Bezeichnung						
			2020 ² in TEUR	2021 ³ in TEUR	2022 ⁴ in TEUR	2023 ⁴ in TEUR	2024 ⁴ in TEUR	2025 ⁴ in TEUR
1 ⁵	2 ⁶	3	4	5	6	7	8	9
77	1	Auszahlungen aus laufender Verwaltungstätigkeit	0	339	382	380	381	381
7341	2	abzgl. Gewerbesteuerumlage	0	2	2	2	2	2
7371	3	abzgl. Allgemeine Umlage an das Land - Finanzausgleichsumlage an das Land -	0	0	0	0	0	0
7372	4	Abzgl. Allgemeine Umlage an Gemeinden und Gemeindeverbände - Kreisumlage, Amtsumlage, Zusatzumlage, Finanzausgleichsumlage an den Kreis -	0	142	142	147	147	147
	5	bereinigte Auszahlungen aus laufender Verwaltungstätigkeit	0	195	238	231	232	232
	6	Veränderung Vorjahr (in %)		0,00%	22,14%	-3,06%	0,35%	0,00%
	7	Empfehlung (in %)	1,00%	1,00%	1,00%	1,00%	1,00%	1,00%

¹ Ergebnisse des Jahresabschlusses des zweiten, dem laufenden Haushaltsjahr vorangehenden Jahres

² Ansätze der Haushaltsplanung des dem laufenden Haushaltsjahr vorangehenden Jahres

³ Ansätze der Haushaltsplanung des laufenden Haushaltsjahres

⁴ Ansätze der Haushaltsplanung des dem Haushaltsjahr folgenden Jahre

⁵ Die Ziffern geben an, in welchen Kontengruppen und Kontenarten veranschlagt wurde.

⁶ laufende Nummerierung der Zeile

⁷ im Haushaltserlass veröffentlichte Orientierungsdaten für die Steigerung der bereinigten Auszahlungen

Darstellung der im Haushaltsjahr geplanten erheblichen Investitionen und Unterhaltungsmaßnahmen einschließlich der finanziellen Auswirkungen

Im Haushaltsjahr 2022 sind folgende erhebliche Investitionen / Unterhaltungsmaßnahmen vorgesehen:

Produktsachkonto 11104.0900000 – Allgemeines Grundvermögen, Anlage im Bau

Mittelbereitstellung für die Anschaffung und Durchführung einer investiven Maßnahme, wie z.B. eine Solaranlage mit Speicher für das multifunktionale Dorfgemeinschaftshaus. Fördermittel aus dem Regionalbudget der AktivRegion werden beantragt (im Haushalt berücksichtigt mit 16.000,00 EUR).

Produktsachkonto 11104.5211000 – Liegenschaft „multifunktionales Dorfgemeinschaftshaus“

Für die Unterhaltung am multifunktionalen Dorfgemeinschaftshaus werden insgesamt 8.000,00 EUR bereitgestellt. Für die allgemeine Unterhaltung werden 2.000,00 EUR bereitgestellt sowie 6.000,00 EUR für die Giebel- und Malerarbeiten.

Produktsachkonto 12600.0900001 – Feuerwehr, Bau eines Löschwasserbrunnens

Für den Bau eines Löschwasserbrunnens zur Sicherstellung der Löschwasserversorgung im Gemeindegebiet wurden 20.000,00 EUR zur Verfügung gestellt.

Produktsachkonto 54100.0450000 – Gemeindestraßen und –wege, Straßennetz

Für die Erweiterung der Straßenbeleuchtung und für die Schaffung eines Wendehammers für den (Schul-)Bus werden finanzielle Mittel in Höhe von insgesamt 50.000,00 EUR bereitgestellt.

Produktsachkonto 54100.5221000 – Unterhaltung der Gemeindestraßen und -wege

Für die allgemeine Unterhaltung der Gemeindestraßen und –wege, insbesondere für den Wiesenweg in Haßmoor und in Höbek sowie den Bahnhofsweg Richtung Ostfeld, werden im Haushalt 2022 Mittel in Höhe von 50.000,00 EUR bereitgestellt.

Übersicht über die aus Verpflichtungsermächtigungen voraussichtlich fällig werdenden Auszahlungen

Verpflichtungsermächtigungen im Haushaltsplan des Jahres ¹	2023	2024	2025	2026	2027
1	2	3	4	5	6
2018	0	0	0	0	0
2019	0	0	0	0	0
2020	0	0	0	0	0
2021	0	0	0	0	0
Haushaltsjahr	0	0	0	0	0
Summe ³	0	0	0	0	0
Nachrichtlich: In der mittelfristigen Finanzplanung vorgesehene Kreditaufnahmen (ohne Umschuldungskredite)	0	0	0	0	0

¹ In Spalte 1 sind das Haushaltsjahr und mindestens die drei vorangehenden Jahre aufzuführen; soweit aus früheren Jahren Verpflichtungsermächtigungen in den dem Haushaltsjahr folgenden Jahren zahlungswirksam werden, sind diese Jahre zusätzlich aufzuführen.

² In Spalte 2 ist das dem Haushaltsjahr folgende Jahr, in Spalte 3 bis 5 die sich anschließenden Jahre einzusetzen; die Spalte 6 erfasst die Angaben zu den Jahren, auf die sich die Finanzplanung noch nicht erstreckt.

³ Bei Nachtragshaushaltsplänen sollten in einer weiteren Zeile „Nachtrag +/- ...“ die Änderungen deutlich gemacht werden.

Übersicht über den voraussichtlichen Stand der Verbindlichkeiten aus Krediten und kreditähnlichen Rechtsgeschäften ¹

Art der Verbindlichkeit ²		Stand zu Beginn des Vorjahres in TEUR	Voraussichtlicher Stand zu Beginn des Haushaltsjahres in TEUR
1 ³	2	3	4
32	4.2 Verbindlichkeiten aus Krediten für Investitionen		
321-	4.2.1 von verbundenen Unternehmen, Beteiligungen, Sondervermögen	0	0
321-	4.2.2 vom öffentlichen Bereich	0	0
321-	4.2.3 vom privaten Kreditmarkt	0	0
34	4.4 Verbindlichkeiten aus Vorgängen, die Kreditaufnahmen wirtschaftlich gleichkommen	0	0
	Summe	0	0
	Restkreditermächtigungen aus Vorjahren	0	0
	Gesamtsumme	0	0
	Nachrichtlich:		
	Schulden aus Vorgängen, die Kreditaufnahmen wirtschaftlich gleichkommen, soweit nicht in der Bilanzposition 4.4 enthalten.	0	0
	Schulden der Sondervermögen ⁴ mit Sonderrechnung - aus Vorgängen, die Kreditaufnahmen wirtschaftlich gleichkommen	0	0

¹ einschließlich ÖPP-Projekten

² siehe auch § 48 Abs. 4 GemHVO-Doppik

³ Ziffern geben an, in welchen Kontengruppen und Kontenarten veranschlagt wird.

⁴ Die Angaben sind zu trennen nach den verschiedenen Sondervermögen
(z. B. Stadtwerke, Krankenhaus usw.)

Übersicht über die Entwicklung der Verbindlichkeiten aus Krediten (ohne Umschuldung)

Haushaltsjahre	Stand am 01.01.	+ Kredit- aufnahmen	- Tilgung	Stand am 31.12.		<u>nachrichtlich:</u> Restkrediter- mächtigung ¹
	TEUR	TEUR	TEUR	TEUR	EUR/Ew.	TEUR
1	2	3	4	5	6	7
Ist - 2019	0	0	0	0	0	0
Ist - 2020	0	0	0	0	0	0
Soll - 2021	0	0	0	0	0	0
Soll im Haushaltsjahr	0	0	0	0	0	0
Soll - 2023	0	0	0	0	0	-----
Soll - 2024	0	0	0	0	0	-----
Soll - 2025	0	0	0	0	0	-----

¹ Restkreditermächtigung, die in das Folgejahr übertragen wird.

Übersicht über die Gesamtverschuldung¹ der Gemeinde Haßmoor jeweils zum 31. Dezember

Anlage zu Ziffer III. 35

Haushalts- jahre	Schulden des Haushalts	Kassen- kredite	Eigenbe- triebe nach § 106 GO	Sonder- vermögen nach § 97 GO	Unternehmen und Einrichtungen, die nach § 101 Abs. 4 GO ganz oder teilweise nach Eigenbetriebs- verordnung durchgeführt werden	Kommunal- unterneh- men nach § 106 a GO	gemein- same Komm- unalunter- nehmen nach § 19 b GkZ ²	Gesell- schaften ³	Treuhand- vermögen ⁴	Stiftungen ⁵	andere Anstalten ⁶	Gesamt I (Summe Spalte 2 bis 12)		kreditähnliche Rechts- geschäfte		Gesamt II (Summe Spalte 13 und 15)		Bürgschaften	
	Mio. €	Mio. €	Mio. €	Mio. €	Mio. €	Mio. €	Mio. €	Mio. €	Mio. €	Mio. €	Mio. €	Mio. €	€/Ew.	Mio. €	€/Ew.	Mio. €	€/Ew.	Mio. €	€/Ew.
1	2	3	4	5	6	7	8	9	10	11	12	13	14	15	16	17	18	19	20
2014	0	0	0	0	0	0	0	0	0	0	0	0	0	0	0	0	0	0	0
2015	0	0	0	0	0	0	0	0	0	0	0	0	0	0	0	0	0	0	0
2016	0	0	0	0	0	0	0	0	0	0	0	0	0	0	0	0	0	0	0
2017	0	0	0	0	0	0	0	0	0	0	0	0	0	0	0	0	0	0	0
2018	0	0	0	0	0	0	0	0	0	0	0	0	0	0	0	0	0	0	0
2019	0	0	0	0	0	0	0	0	0	0	0	0	0	0	0	0	0	0	0
2020	0	0	0	0	0	0	0	0	0	0	0	0	0	0	0	0	0	0	0
2021	0	0	0	0	0	0	0	0	0	0	0	0	0	0	0	0	0	0	0
Haushalts- jahr	0	0	0	0	0	0	0	0	0	0	0	0	0	0	0	0	0	0	0

¹ ohne Zweckverbände, ohne Gesellschaften, an denen die Gemeinde mittelbar beteiligt ist, ohne Gesellschaften, an denen die Gemeinde unmittelbar nicht mehr als 50% beteiligt ist, ohne gemeinsame Kommunalunternehmen nach § 19b GkZ, zu deren Stammkapital die Gemeinde nicht mehr als 50% beitragen kann.

² nur gemeinsame Kommunalunternehmen nach § 19 b GkZ, zu deren Stammkapital die Gemeinde mehr als 50% beigetragen hat; die Schulden der gemeinsamen Kommunalunternehmen sind entsprechend der Höhe des Beitrags zum Stammkapital aufzunehmen.

³ nur Gesellschaften, an denen die Gemeinde unmittelbar mit mehr als 50% beteiligt ist; die Schulden der Gesellschaften sind entsprechend der Höhe der Beteiligung aufzunehmen.

⁴ Treuhandvermögen der Gemeinde, die von Dritten verwaltet werden (z.B. Städtebauförderung); siehe Ziffer 5 des Erlasses zur Kreditwirtschaft vom 20. September 2007 (Amtsbl. Schl.-H. S. 1055).

⁵ rechtsfähige kommunale Stiftungen nach § 17 Stiftungsgesetz.

⁶ mit Ausnahme der öffentlich-rechtlichen Sparkassen

Übersicht über die Entwicklung des Eigenkapitals und des Anteils des Eigenkapitals an der Bilanzsumme

Haushaltsjahre	Allgemeine Rücklage am 31.12. in TEUR	Sonderrücklage am 31.12. in TEUR	Ergebnisrücklage am 31.12. in TEUR	vorgetragener Jahresfehlbetrag in TEUR	Jahresüberschuss/ Jahresfehlbetrag in TEUR	Eigenkapital am 31.12. ¹ in TEUR	Bilanzsumme am 31.12. in TEUR	Anteil des Eigenkapitals an der Bilanzsumme ² in %
1	2	3	4	5	6	7	8	9
2018	1.061,00	1,00	0,00	-182,00	-15	865,00	1.341,00	65
2019	1.061,00	1,00	0,00	-198,00	-3	861,00	1.497,00	58
2020	1.061,00	1,00	0,00	-202,00	48	908,00	1.346,00	67
2021	1.061,00	1,00	0,00	-154,00	0	908,00	-	-
Haushaltsjahr	1.061,00	0,00	0,00	-154,00	-32	875,00	-	-
2023	1.061,00	0,00	0,00	-186,00	-30	845,00	-	-
2024	1.061,00	0,00	0,00	-216,00	-25	820,00	-	-
2025	1.061,00	0,00	0,00	-241,00	-20	800,00	-	-

¹ Summe der Spalten 2, 3, 4, 5 und 6

² (Spalte 7/Spalte8)x 100

Übersicht über den voraussichtlichen Stand der Sonderrücklage,

		Stand zu Beginn des Vorvorjahres ¹	Stand zu Beginn des Vorjahres ¹	Stand zum Beginn des Haushalts- jahres	Zuführung	Entnahme	Stand zum Ende des Haushalts- jahres
		in TEUR	in TEUR	in TEUR	in TEUR	in TEUR	in TEUR
1	2	4	5	6	7	8	9
1	Sonderrücklage						
1.1	nicht aufzulösende Zuschüsse						
1.2	nicht aufzulösende Zuweisungen						
1.3	Stellplatzrücklage						
1.4	Zwischensumme zu 1						
2	Sonderposten	338,00	335,00	351,00			351,00
2.1	aufzulösende Zuschüsse						
2.2	aufzulösende Zuweisungen						
2.3	aufzulösende Beiträge						
2.4	nicht aufzulösende Beiträge						
2.5	Gebührenausschlag						
2.6	Treuhandvermögen						
2.7	Dauergrabpflege						
2.8	Sonstige Sonderposten						
2.9	Zwischensumme zu 2						
3	§ 24 GemHVO-Doppik						
3.1	Pensionsrückstellungen						
3.2	Beihilferückstellungen						
3.3	Altersteilzeitrückstellungen						
3.4	Rückstellungen für später ent- stehende Kosten						
3.5	Altlastenrückstellung						
3.6	Steuerrückstellung						
3.7	Verfahrensrückstellung						
3.8	Finanzausgleichsrückstellung						
3.9	Instandhaltungsrückstellung						
3.10	Rückstellungen für Verbindlichkeiten für im Haushaltsjahr empfangene Lieferungen und Leistungen, für die keine Rechnung vorliegt und der Rechnungsbetrag nicht bekannt ist						
3.11	Sonstige Rückstellungen						
3.12	Zwischensumme zu 3						

¹ Ist-Wert

**Übersicht über die übernommenen Bürgschaften, Verpflichtungen aus Gewährverträgen
sowie Rechtsgeschäften, die diesen wirtschaftlich gleichkommen ¹**

	Datum der Übernahme	Zweck	Ursprungshöhe in TEUR	Voraussichtliche Höhe zu Beginn des Haushaltsjahres in TEUR	voraussichtliches Datum des Auslaufens der Bürgschaft
1	2	3	4	5	6
I. Bürgschaften ²					
1)					
2)					
3)					
Summe			---	---	
II. Verpflichtungen					
1)					
2)					
3)					
Summe			---	---	

¹ Bei Bürgschaften an Gesellschaften, an denen die Gemeinde mit mehr als 50 % beteiligt ist, sollte auch der Begünstigte angegeben werden.

² Bürgschaften unter 50.000 EUR können im Einzelfall in einer Summe zusammengefasst und ohne Angabe des Begünstigten aufgenommen werden.

Übersicht über die Sondervermögen, Zweckverbände und Gesellschaften

Name	Stammkapital	Anteil der Gemeinde am Stammkapital		Gewinnabführung (+) Verlustabdeckung (-) Umlagen (-)		
		TEUR	%	2020 TEUR	2021 TEUR	Haus- haltsjahr TEUR
I. Sondervermögen						
1) keine						
2)						
II. Zweckverbände						
1) Schulverband im Amt Eiderkanal *	0	0	0	-28	-31	-32
2)						
III. Gesellschaften						
Schleswig-Holstein Netz AG		206		+9	+9	+5
2)						
IV. Kommunalunternehmen nach § 106 a GO						
1) keine						
2)						
V. gemeinsame Kommunalunternehmen nach § 19 b GkZ						
1) keine						
2)						
VI. anderen Anstalten, die von der Gemeinde getragen werden, mit Ausnahme der öffentlich-rechtlichen Sparkassen						
1) keine						
2)						

* ab 2013 ohne Schulkostenbeiträge für Schüler an auswärtigen Schulen

Erfolgs- und Finanzlage der Gesellschaften gem. § 6 Nr. 14 Gemeindehaushaltsverordnung-Doppik
Auswirkungen auf den Haushalt der Gemeinde Haßmoor

a) Schulverband im Amt Eiderkanal

Entsprechend der Schulverbandssatzung wird zur Deckung des finanziellen Bedarfes die notwendige Schulverbandsumlage von den Mitgliedsgemeinden nach der Anzahl der Schüler prozentual getragen.

Bezeichnung	2019	2020	2021	2022
Schulverbandsumlage	39.030,18 EUR	28.887,98 EUR	30.759,58 EUR	29.700,00 EUR
Darlehensschulden	513.800,00 EUR	442.000,00 EUR	370.200,00 EUR	5.898.400,00 EUR

Ohne Schulkostenbeiträge, Ansatz Schulkostenbeiträge für Schüler an auswärtigen Schulen:

2019 (Abrechnung): 18.886,32 EUR,
2020 (Abrechnung): 23.500,00 EUR,
2021 (Ansatz) 23.500,00 EUR,
2022 (Ansatz) 24.000,00 EUR

Bilanz 2020

Gemeinde: 05 Haßmoor

Aktiva (in EUR)

Position	Bezeichnung	Ergebnis 2019	Ergebnis 2020
1	2	3	4
	1. Anlagevermögen	1.315.663,41	1.296.630,02
01	1.1 Immaterielle Vermögensgegenstände	5.612,92	5.612,92
02-09	1.2 Sachanlagen	1.104.206,93	1.085.173,54
02	1.2.1 Unbebaute Grundstücke und grundstücksgleiche Rechte	51.274,37	51.274,37
021	1.2.1.1 Grünflächen	1.963,84	1.963,84
022	1.2.1.2 Ackerland	43.067,79	43.067,79
023	1.2.1.3 Wald, Forsten	1.058,66	1.058,66
029	1.2.1.4 Sonstige unbebaute Grundstücke	5.184,08	5.184,08
03	1.2.2 Bebaute Grundstücke und grundstücksgleiche Rechte	515.161,05	507.638,60
032	1.2.2.1 Kinder- und Jugendeinrichtungen	2.322,63	2.322,63
034	1.2.2.4 Sonstige Dienst-, Geschäfts- und Betriebsgebäude	512.838,42	505.315,97
04	1.2.3 Infrastrukturvermögen	303.542,10	286.539,58
041	1.2.3.1 Grund und Boden des Infrastrukturvermögens	160.957,41	160.957,41
042	1.2.3.2 Brücken und Tunnel	34.542,39	34.026,19
044	1.2.3.4 Entwässerungs- und Abwasserbeseitigungsanlagen	2.091,53	2.056,19
045	1.2.3.5 Straßennetz mit Wegen, Plätzen und Verkehrslenkungsanlagen	104.980,88	88.755,18
046	1.2.3.6 Sonstige Bauten des Infrastrukturvermögens	969,89	744,61
05	1.2.4 Bauten auf fremdem Grund und Boden	209.597,69	191.635,42
06	1.2.5 Kunstgegenstände, Kulturdenkmäler	6.935,52	6.677,20
07	1.2.6. Maschinen und technische Anlagen, Fahrzeuge	9.933,98	35.198,87
08	1.2.7 Betriebs- und Geschäftsausstattung	7.762,22	6.209,50
	1.3 Finanzanlagen	205.843,56	205.843,56
11	1.3.2 Beteiligungen	100,00	100,00
14-	1.3.5 Wertpapiere des Anlagevermögens	205.743,56	205.743,56
	2. Umlaufvermögen	139.395,42	11.085,28
	2.2 Forderungen und sonstige Vermögensgegenstände	139.395,42	11.085,28
161	2.2.1 Öffentlich-rechtliche Forderungen aus Dienstleistungen	133.050,45	0,00
169	2.2.2 Sonstige öffentlich-rechtliche Forderungen	2.140,97	11.062,28
171	2.2.3 Privatrechtliche Forderungen aus Dienstleistungen	840,00	23,00
179	2.2.4 Sonstige Privatrechtliche Forderungen	1.580,00	0,00
178	2.2.5 Sonstige Vermögensgegenstände	1.784,00	0,00
19	3. Aktive Rechnungsabgrenzung	42.110,41	38.703,83
	Summe AKTIVA	1.497.169,24	1.346.419,13

Bilanz 2020

Gemeinde: 05 Haßmoor

Passiva (in EUR)

Position	Bezeichnung	Ergebnis 2019	Ergebnis 2020
1	2	3	4
20	1. Eigenkapital	861.285,12	909.434,84
201	1.1 Allgemeine Rücklage	1.061.982,93	1.061.982,93
202	1.2 Sonderrücklage	1.308,00	1.308,00
204	1.4 Vorgetragener Jahresfehlbetrag	-198.220,11	-202.005,81
205	1.5 Jahresüberschuss/Jahresfehlbetrag	-3.785,70	48.149,72
	1.6 Nicht durch Eigenkapital gedeckter Fehlbetrag	0,00	0,00
23	2. Sonderposten	337.598,42	335.075,25
232	2.2 aufzulösende Zuweisungen	296.149,68	296.908,38
233	2.3 für Beiträge	41.448,74	38.166,87
2331	2.3.1 aufzulösende Beiträge	41.448,74	38.166,87
3	4. Verbindlichkeiten	298.285,70	101.909,04
33	4.3 Verbindlichkeiten aus Kassenkrediten	297.247,69	88.899,89
335	davon: Verbindlichkeiten aus dem Zahlungsverkehr ggü. dem Amt	297.247,69	88.899,89
36	4.6 Verbindlichkeiten aus Transferleistungen	0,00	7.682,86
37	4.7 Sonstige Verbindlichkeiten	1.038,01	5.326,29
	Summe PASSIVA	1.497.169,24	1.346.419,13

Nachrichtlich:

1. Summe der übertragenen Ermächtigungen für Aufwendungen nach § 23 Abs. 1 GemHVO-Doppik: 0 TEUR.

2. Summe der übertragenen Ermächtigungen für Auszahlungen für Investitionen und Investitionsförderungsmaßnahmen nach § 23 Abs. 2 GemHVO-Doppik: 3 TEUR.

*** Ende der Liste "Bilanz" ***

Ergebnisrechnung 2020

Gemeinde: 05 Haßmoor

Ertrags- und Aufwandsarten			Ergebnis des Vorjahres	Fortgeschriebener Ansatz des Haushaltsjahres	Ist-Ergebnis des Haushaltsjahres	Vergleich Ansatz / Ist (Spalte 5 / Spalte 6)	übertragene Ermächtigungen
			2019 in EUR	2020 in EUR	2020 in EUR	2020 in EUR	2021 in EUR
1	2	3	4	5	6	7	8
40	1	Steuern und ähnliche Abgaben	201.899,28	205.600,00	212.502,29	6.902,29	-----
41	2	+ Zuwendungen und allgemeine Umlagen	98.241,34	99.300,00	103.092,83	3.792,83	-----
43	4	+ öffentlich-rechtliche Leistungsentgelte	4.581,87	1.500,00	3.481,87	1.981,87	-----
441	5	+ privatrechtliche Leistungsentgelte	2.867,83	2.800,00	2.667,83	-132,17	-----
442							
446							
448	6	+ Kostenerstattungen und Kostenumlagen	1.340,61	100,00	585,97	485,97	-----
45	7	+ sonstige Erträge	7.960,59	5.600,00	15.514,26	9.914,26	-----
	10	= Erträge	316.891,52	314.900,00	337.845,05	22.945,05	-----
50	11	Personalaufwendungen	2.815,02	6.800,00	2.527,73	-4.272,27	0,00
52	13	+ Aufwendungen für Sach- und Dienstleistungen	38.564,01	51.571,43	21.393,07	-30.178,36	0,00
57	14	+ bilanzielle Abschreibungen	59.107,03	59.900,00	59.472,78	-427,22	0,00
53	15	+ Transferaufwendungen	193.316,58	219.400,00	184.637,20	-34.762,80	0,00
54	16	+ sonstige Aufwendungen	33.367,76	43.300,00	31.035,65	-12.264,35	0,00
	17	= Aufwendungen (= Zeilen 11 bis 16)	327.170,40	380.971,43	299.066,43	-81.905,00	0,00
	18	= Ergebnis der laufenden Verwaltungstätigkeit (= Zeilen 10 / 17)	-10.278,88	-66.071,43	38.778,62	104.850,05	0,00
46	19	+ Finanzerträge	7.125,18	5.000,00	9.371,10	4.371,10	-----
55	20	- Zinsen und sonstige Finanzaufwendungen	632,00	1.800,00	0,00	-1.800,00	0,00
	21	= Finanzergebnis (= Zeilen 19 und 20)	6.493,18	3.200,00	9.371,10	6.171,10	0,00
	22	= Jahresergebnis (= Zeilen 18 und 21)	-3.785,70	-62.871,43	48.149,72	111.021,15	0,00
	571 + 574	bilanzielle Abschreibungen auf immaterielle Vermögensgegenstände und Sachanlagen sowie geleistete Zuwendungen	58.279,03	59.900,00	52.625,99	-7.274,01	-----
	416 + 437	- Erträge aus der Auflösung von Sonderposten aus Zuschüssen und Zuweisungen sowie für Beiträge	11.175,17	6.800,00	11.573,24	4.773,24	-----
		= Nettoabschreibungsaufwand	47.103,86	53.100,00	41.052,75	-12.047,25	-----

*** Ende der Liste "Ergebnisrechnung" ***

Finanzrechnung 2020

Gemeinde: 05 Haßmoor

Ein- und Auszahlungsarten			Ergebnis des Vorjahres	Fortgeschriebener Ansatz des Haushaltsjahres	Ist-Ergebnis des Haushaltsjahres	Vergleich Ansatz / Ist (Spalte 5 / Spalte 6)	übertragene Ermächtigungen
			2019	2020	2020	2020	2021
			in EUR	in EUR	in EUR	in EUR	in EUR
1	2	3	4	5	6	7	8
60	1	+ Steuern und ähnliche Abgaben	199.113,69	205.600,00	213.587,48	7.987,48	----
61	2	+ Zuwendungen und allgemeine Umlagen	97.724,04	92.500,00	87.237,96	-5.262,04	----
63	4	+ öffentlich-rechtliche Leistungsentgelte	1.200,00	1.500,00	300,00	-1.200,00	----
641	5	+ privatrechtliche Leistungsentgelte	2.867,83	2.800,00	2.667,83	-132,17	----
642							
646							
648	6	+ Kostenerstattungen und Kostenumlagen	4.562,18	100,00	585,97	485,97	----
65	7	+ sonstige Einzahlungen	6.980,15	5.600,00	10.247,47	4.647,47	----
66	8	+ Zinsen und sonstige Finanzeinzahlungen	7.125,18	5.000,00	9.371,10	4.371,10	----
	9	= Einzahlungen aus laufender Verwaltungstätigkeit	319.573,07	313.100,00	323.997,81	10.897,81	----
70	10	+ Personalauszahlungen	2.965,02	6.800,00	2.527,73	-4.272,27	0,00
72	12	+ Auszahlungen für Sach- und Dienstleistungen	40.717,67	51.571,43	22.039,79	-29.531,64	0,00
75	13	+ Zinsen und sonstige Finanzauszahlungen	632,00	1.800,00	0,00	-1.800,00	0,00
73	14	+ Transferauszahlungen	202.300,48	219.400,00	171.861,34	-47.538,66	0,00
74	15	+ sonstige Auszahlungen	40.339,74	43.300,00	31.035,75	-12.264,25	0,00
	16	= Auszahlungen aus laufender Verwaltungstätigkeit (Zeilen 10 bis 15)	286.954,91	322.871,43	227.464,61	-95.406,82	0,00
	17	= Saldo aus laufender Verwaltungstätigkeit (Zeilen 9/16)	32.618,16	-9.771,43	96.533,20	106.304,63	0,00
681	18	+ Einzahlungen aus Zuweisungen und Zuschüssen für Investitionen und Investitionsförderungsmaßnahmen	14.618,31	16.700,00	142.000,52	125.300,52	----
	26	= Einzahlungen aus Investitionstätigkeit	14.618,31	16.700,00	142.000,52	125.300,52	----
781	27	+ Auszahlungen von Zuweisungen und Zuschüssen für Investitionen und Investitionsförderungsmaßnahmen	7.520,80	0,00	0,00	0,00	0,00
783	29	+ Auszahlungen für den Erwerb von beweglichem Anlagevermögen	716,69	14.200,00	10.314,83	-3.885,17	500,00
785	31	+ Auszahlungen für Baumaßnahmen	79.702,27	22.000,00	19.871,09	-2.128,91	2.000,00
	34	= Auszahlungen aus Investitionstätigkeit (Zeilen 27 bis 33)	87.939,76	36.200,00	30.185,92	-6.014,08	2.500,00
	35	= Saldo aus Investitionstätigkeit (Zeilen 26/34)	-73.321,45	-19.500,00	111.814,60	131.314,60	-2.500,00
	36	= Finanzmittelüberschuss/-fehlbetrag (Zeilen 17, 35, 35c und 35f)	-40.703,29	-29.271,43	208.347,80	237.619,23	-2.500,00
792	40	- Tilgung von Krediten für Investitionen und Investitionsförderungsmaßnahmen	0,00	7.500,00	0,00	-7.500,00	0,00
	43	= Saldo aus Finanzierungstätigkeit	0,00	-7.500,00	0,00	7.500,00	0,00
	44	= Finanzmittelsaldo (Zeilen 36 und 43)	-40.703,29	-36.771,43	208.347,80	245.119,23	-2.500,00
	44b	= Saldo der Finanzrechnung	-40.703,29	-36.771,43	208.347,80	245.119,23	-2.500,00
	45	+ Anfangsbestand Liquide Mittel	-256.544,40	86.600,00	-297.247,69	-383.847,69	0,00
	48	= Endbestand Liquide Mittel (Zeilen 44b bis 47)	-297.247,69	49.828,57	-88.899,89	-138.728,46	-2.500,00

*** Ende der Liste "Finanzrechnung" ***

Ergebnisplan

Ergebnisplan 2022

Gemeinde: 05 Haßmoor

Ertrags- und Aufwandsarten			Ergebnis des Vorvorjahres	Ansatz des Vorjahres	Ansatz des Haushaltsjahres	Planung Haushaltsjahr + 1	Planung Haushaltsjahr + 2	Planung Haushaltsjahr + 3
			2020	2021	2022	2023	2024	2025
			in EUR	in EUR	in EUR	in EUR	in EUR	in EUR
1	2	3	4	5	6	7	8	9
40	1	Steuern und ähnliche Abgaben	212.502,29	207.600	216.400	223.900	231.800	231.800
41	2	+ Zuwendungen und allgemeine Umlagen	103.092,83	118.700	120.700	122.700	124.800	124.800
42	3	+ sonstige Transfererträge	0,00	0	0	0	0	0
43	4	+ öffentlich-rechtliche Leistungsentgelte	3.481,87	500	500	1.500	1.500	1.500
441	5	+ privatrechtliche Leistungsentgelte	2.667,83	2.600	2.600	2.600	2.600	2.600
442								
446								
448	6	+ Kostenerstattungen und Kostenumlagen	585,97	300	300	100	300	300
45	7	+ sonstige Erträge	15.514,26	5.600	5.600	5.600	5.600	5.600
471	8	+ aktivierte Eigenleistungen	0,00	0	0	0	0	0
472	9	+/- Bestandsveränderungen	0,00	0	0	0	0	0
	10	= Erträge	337.845,05	335.300	346.100	356.400	366.600	366.600
50	11	Personalaufwendungen	2.527,73	7.900	7.900	7.900	7.900	7.900
51	12	+ Versorgungsaufwendungen	0,00	0	0	0	0	0
52	13	+ Aufwendungen für Sach- und Dienstleistungen	21.393,07	62.200	86.200	50.100	50.100	50.100
57	14	+ bilanzielle Abschreibungen	59.472,78	59.900	59.900	59.900	59.900	59.900
53	15	+ Transferaufwendungen	184.637,20	222.700	259.300	258.600	259.600	259.600
54	16	+ sonstige Aufwendungen	31.035,65	44.300	44.800	45.500	45.300	45.300
	17	= Aufwendungen (= Zeilen 11 bis 16)	299.066,43	397.000	458.100	422.000	422.800	422.800
	18	= Ergebnis der laufenden Verwaltungstätigkeit (= Zeilen 10 / 17)	38.778,62	-61.700	-112.000	-65.600	-56.200	-56.200
46	19	+ Finanzerträge	9.371,10	5.000	5.000	5.000	5.000	5.000
55	20	- Zinsen und sonstige Finanzaufwendungen	0,00	1.500	1.500	1.500	1.500	1.500
	21	= Finanzergebnis (= Zeilen 19 und 20)	9.371,10	3.500	3.500	3.500	3.500	3.500
	22	= Jahresergebnis (= Zeilen 18 und 21)	48.149,72	-58.200	-108.500	-62.100	-52.700	-52.700
		Nachrichtlich:						
		Erträge und Aufwendungen aus internen Leistungsbeziehungen						
	48	+ Erträge aus internen Leistungsbeziehungen	0,00	0	0	0	0	0
	58	- Aufwendungen aus internen Leistungsbeziehungen	0,00	0	0	0	0	0
		= Ergebnis aus internen Leistungsbeziehungen	0,00	0	0	0	0	0
		Nachrichtlich:						
		Nettoabschreibungsaufwand						
	571 + 574	bilanzielle Abschreibungen auf immaterielle Vermögensgegenstände und Sachanlagen sowie geleistete Zuwendungen	52.625,99	59.900	59.900	59.900	59.900	59.900
	416 + 437	Erträge aus der Auflösung von Sonderposten aus Zuschüssen und Zuweisungen sowie für Beiträge	11.573,24	6.800	6.800	6.800	6.800	6.800
		= Nettoabschreibungsaufwand	41.052,75	53.100	53.100	53.100	53.100	53.100

*** Ende der Liste "Ergebnisplan" ***

Finanzplan

Finanzplan 2022

Gemeinde: 05 Haßmoor

Ein- und Auszahlungsarten			Ergebnis des Vorvorjahres	Ansatz des Vorjahres	Ansatz des Haushaltsjahres	Planung Haushaltsjahr + 1	Planung Haushaltsjahr + 2	Planung Haushaltsjahr + 3
			2020	2021	2022	2023	2024	2025
			in EUR	in EUR	in EUR	in EUR	in EUR	in EUR
1	2	3	4	5	6	7	8	9
60	1	+ Steuern und ähnliche Abgaben	213.587,48	207.600	216.400	223.900	231.800	231.800
61	2	+ Zuwendungen und allgemeine Umlagen	87.237,96	111.900	113.900	115.900	118.000	118.000
62	3	+ Sonstige Transfereinzahlungen	0,00	0	0	0	0	0
63	4	+ Öffentlich-rechtliche Leistungsentgelte	300,00	500	500	1.500	1.500	1.500
641	5	+ Privatrechtliche Leistungsentgelte	2.667,83	2.600	2.600	2.600	2.600	2.600
642								
646								
648	6	+ Kostenerstattungen und Kostenumlagen	585,97	300	300	100	300	300
65	7	+ Sonstige Einzahlungen	10.247,47	5.600	5.600	5.600	5.600	5.600
66	8	+ Zinsen und sonstige Finanzeinzahlungen	9.371,10	5.000	5.000	5.000	5.000	5.000
	9	= Einzahlungen aus lfd. Verwaltungstätigkeit	323.997,81	333.500	344.300	354.600	364.800	364.800
70	10	+ Personalauszahlungen	2.527,73	7.900	7.900	7.900	7.900	7.900
71	11	+ Versorgungsauszahlungen	0,00	0	0	0	0	0
72	12	+ Auszahlungen für Sach- und Dienstleistungen	22.039,79	62.200	86.200	50.100	50.100	50.100
75	13	+ Zinsen und sonstige Finanzauszahlungen	0,00	1.500	1.500	1.500	1.500	1.500
73	14	+ Transferauszahlungen	171.861,34	222.700	259.300	258.600	259.600	259.600
74	15	+ Sonstige Auszahlungen	31.035,75	44.300	44.800	45.500	45.300	45.300
	16	= Auszahlungen aus laufender Verwaltungstätigkeit (Zeilen 10 bis 15)	227.464,61	338.600	399.700	363.600	364.400	364.400
	17	= Saldo aus laufender Verwaltungstätigkeit (Zeilen 9 / 16)	96.533,20	-5.100	-55.400	-9.000	400	400
681	18	+ Einzahlungen aus Zuweisungen und Zuschüssen für Investitionen und Investitionsfördermaßnahmen	142.000,52	16.000	0	0	0	0
682	19	+ Einzahlungen aus der Veräußerung von Grundstücken und Gebäuden	0,00	0	0	0	0	0
683	20	+ Einzahlungen aus der Veräußerung von beweglichem Anlagevermögen	0,00	0	0	0	0	0
684	21	+ Einzahlungen aus der Veräußerung von Finanzanlagen	0,00	0	0	0	0	0
685	22	+ Einzahlungen aus der Abwicklung von Baumaßnahmen	0,00	0	0	0	0	0
686	23	+ Einzahlungen aus Rückflüssen (für Investitionen und Investitionsfördermaßnahmen Dritter)	0,00	0	0	0	0	0
688	24	+ Einzahlungen aus Beiträgen u. ä. Entgelten	0,00	0	0	0	0	0
689	25	+ Sonstige Investitionseinzahlungen	0,00	0	0	0	0	0
	26	= Einzahlungen aus Investitionstätigkeit	142.000,52	16.000	0	0	0	0
781	27	+ Auszahlungen von Zuweisungen und Zuschüssen für Investitionen und Investitionsfördermaßnahmen	0,00	0	0	0	0	0
782	28	+ Auszahlungen für den Erwerb von Grundstücken und Gebäuden	0,00	0	0	0	0	0
783	29	+ Auszahlungen für den Erwerb von beweglichem Anlagevermögen	10.314,83	11.000	4.000	4.000	4.000	4.000
784	30	+ Auszahlungen für den Erwerb von Finanzanlagen	0,00	0	0	0	0	0
785	31	+ Auszahlungen für Baumaßnahmen	19.871,09	72.000	90.000	500	500	500
786	32	+ Auszahlungen für die Gewährung von Ausleihungen (für Investitionen und Investitionsfördermaßnahmen Dritter)	0,00	0	0	0	0	0
787	33	+ Sonstige Investitionsauszahlungen	0,00	0	0	0	0	0
	34	= Auszahlungen aus Investitionstätigkeit (Zeilen 27 bis 33)	30.185,92	83.000	94.000	4.500	4.500	4.500
	35	= Saldo aus Investitionstätigkeit (Zeilen 26 / 34)	111.814,60	-67.000	-94.000	-4.500	-4.500	-4.500
672	35a	+ Einzahlungen aus fremden Finanzmitteln	0,00	0	0	0	0	0
772	35b	- Auszahlungen aus fremden Finanzmitteln	0,00	0	0	0	0	0

Finanzplan 2022

Gemeinde: 05 Haßmoor

Ein- und Auszahlungsarten			Ergebnis des Vorjahres	Ansatz des Vorjahres	Ansatz des Haushaltsjahres	Planung Haushaltsjahr + 1	Planung Haushaltsjahr + 2	Planung Haushaltsjahr + 3
			2020	2021	2022	2023	2024	2025
			in EUR	in EUR	in EUR	in EUR	in EUR	in EUR
1	2	3	4	5	6	7	8	9
	35c	= Saldo aus fremden Finanzmitteln	0,00	0	0	0	0	0
	36	= Finanzmittelüberschuss/-fehlbetrag (Zeilen 17, 35 und 35c)	208.347,80	-72.100	-149.400	-13.500	-4.100	-4.100
692	37	+ Aufnahme von Krediten für Investitionen und Investitionsförderungsmaßnahmen	0,00	0	0	0	0	0
695	38	+ Einzahlungen aus Rückflüssen von Darlehen aus der Anlage liquider Mittel	0,00	0	0	0	0	0
693	39	+ Aufnahme von Kassenkrediten (ohne Kontokorrent)	0,00	0	0	0	0	0
792	40	- Tilgung von Krediten für Investitionen und Investitionsfördermaßnahmen	0,00	0	0	0	0	0
795	41	- Auszahlungen aus der Gewährung von Darlehen zur Anlage liquider Mittel	0,00	0	0	0	0	0
793	42	- Tilgung von Kassenkrediten (ohne Kontokorrent)	0,00	0	0	0	0	0
	43	= Saldo aus Finanzierungstätigkeit	0,00	0	0	0	0	0
	44	= Finanzmittelsaldo (Zeilen 36 + 43)	208.347,80	-72.100	-149.400	-13.500	-4.100	-4.100
	44b	= Saldo des Finanzplans	208.347,80	-72.100	-149.400	-13.500	-4.100	-4.100
	45	+ Finanzmittelbestand am Anfang des Haushaltsjahres	-297.247,69	-88.899	-160.999	-310.399	-323.899	-327.999
332	46	- Anfangsbestand Kassenkredite aus Kontokorrent	0,00	0	0	0	0	0
332	47	+ Endbestand Kassenkredite aus Kontokorrent	0,00	0	0	0	0	0
	48	= Finanzmittelbestand zum Ende des Haushaltsjahres (Zeilen 44b bis 47)	-88.899,89	-160.999	-310.399	-323.899	-327.999	-332.099

*** Ende der Liste "Finanzplan" ***

Teilergebnispläne /

Teilfinanzpläne

Produktblatt Gemeindeorgane

Gemeinde Haßmoor

Produkt:	11100 Gemeindeorgane			
zuständiger Fachbereich:	Zentrale Steuerungsunterstützung			
Hauptproduktbereich:	1 Zentrale Verwaltung			
Produktbereich:	11 Innere Verwaltung			
Produktgruppe:	111 Verwaltungssteuerung und Service			
Produktverantwortung:	Zentrale Steuerungsunterstützung			
Auftragsgrundlage:	Gemeindeordnung, Hauptsatzung und Beschlüsse der Gemeindevertretung			
Art der Aufgabe:	<input type="checkbox"/> <i>freiwillig</i>	<input checked="" type="checkbox"/> <i>pflichtig</i>	<input type="checkbox"/> <i>übertragen</i>	
Produktart:	<input checked="" type="checkbox"/> <i>extern</i>	<input checked="" type="checkbox"/> <i>intern</i>	<input type="checkbox"/>	
Produkttyp:	<input type="checkbox"/> <i>Serviceprodukt</i>	<input type="checkbox"/> <i>Finanzprodukt</i>	<input type="checkbox"/> <i>Verwaltungsprodukt</i>	
	<input checked="" type="checkbox"/> <i>Steuerungsprodukt</i>	<input type="checkbox"/> <i>Einrichtungsprodukt</i>	<input type="checkbox"/> <i>anderes Produkt</i>	
Zielgruppe:	<input type="checkbox"/> <i>Kinder und Jugendliche</i>	<input type="checkbox"/> <i>private Unternehmen</i>	<input type="checkbox"/> <i>Verwaltungseinheiten</i>	
	<input checked="" type="checkbox"/> <i>BürgerInnen</i>	<input type="checkbox"/> <i>kom. Unternehmen</i>	<input checked="" type="checkbox"/> <i>eigene Kommune</i>	
	<input type="checkbox"/> <i>Vereine und Verbände</i>	<input type="checkbox"/> <i>Behörden</i>	<input type="checkbox"/> <i>andere Kommune</i>	
	<input type="checkbox"/> <i>Touristen / Gäste</i>	<input type="checkbox"/> <i>Beschäftigte</i>	<input type="checkbox"/>	
	<input checked="" type="checkbox"/> <i>Verwaltungsführung</i>	<input checked="" type="checkbox"/> <i>politische Gremien</i>	<input type="checkbox"/>	
Beschreibung des Produktes mit den wesentlichen Leistungen:				
Zu den Gemeindeorganen zählen der Bürgermeister, die Gemeindevertretung, der Finanzausschuss, der Bau- und Wegeausschuss, Kultur- und Sozialausschuss sowie der Ausschuss zur Prüfung der Jahresrechnung.				
Ziele:				
Gewährleistung der ehrenamtlichen Selbstverwaltung.				
Kennzahlen:				
<i>Bezeichnung</i>	<i>2018</i>	<i>2019</i>	<i>2020</i>	<i>2021*</i>
Anzahl Sitzungen Gemeindevertretung	5	3	3	3
Anzahl Sitzungen Finanzausschuss	2	1	0	0
Anzahl Sitzungen Bau- und Wegeausschuss	1	1	0	1
Anzahl Sitzungen Kultur- und Sozialausschuss	1	1	0	0
Anzahl Sitzungen Rechnungsprüfungsausschuss	3	0	0	0
Anzahl Sitzungen Wahlprüfungsausschuss	1	0	0	0
Erläuterungen zu den Kennzahlen:				
*Stand: 28.10.2021				

Teilergebnisplan 2022

Gemeinde: 05 Haßmoor

Hauptproduktbereich	1	Zentrale Verwaltung
Produktbereich	11	Innere Verwaltung
Produktgruppe	111	Verwaltungssteuerung und Service
Produkt	11100	Gemeindeorgane

Ertrags- und Aufwandsarten			Ergebnis des Vorjahres	Ansatz des Vorjahres	Ansatz des Haushaltsjahres	Planung Haushaltsjahr + 1	Planung Haushaltsjahr + 2	Planung Haushaltsjahr + 3
			2020	2021	2022	2023	2024	2025
			in EUR	in EUR	in EUR	in EUR	in EUR	in EUR
1	2	3	4	5	6	7	8	9
52	13	+ Aufwendungen für Sach- und Dienstleistungen	65,00	1.100	1.100	1.100	1.100	1.100
54	16	+ sonstige Aufwendungen	5.153,02	7.000	7.000	7.000	7.000	7.000
	18	= Aufwendungen (= Zeilen 11 bis 16)	5.218,02	8.100	8.100	8.100	8.100	8.100
	19	= Ergebnis der laufenden Verwaltungstätigkeit (= Zeilen 10 / 18)	-5.218,02	-8.100	-8.100	-8.100	-8.100	-8.100
	23	= Ergebnis vor Berücksichtigung der internen Leistungsbeziehungen (= Zeilen 19 und 22)	-5.218,02	-8.100	-8.100	-8.100	-8.100	-8.100
	26	= Ergebnis (= Zeilen 23, 24, 25)	-5.218,02	-8.100	-8.100	-8.100	-8.100	-8.100

*** Ende der Liste "Teilergebnisplan" ***

Teilfinanzplan 2022

Gemeinde: 05 Haßmoor

Hauptproduktbereich	1	Zentrale Verwaltung
Produktbereich	11	Innere Verwaltung
Produktgruppe	111	Verwaltungssteuerung und Service
Produkt	11100	Gemeindeorgane

Ein- und Auszahlungsarten			Ergebnis des Vorjahres	Ansatz des Vorjahres	Ansatz des Haushaltsjahres	Verpflichtungsermächtigungen	Planung Haushaltsjahr + 1	Planung Haushaltsjahr + 2	Planung Haushaltsjahr + 3
			2020	2021	2022	2022	2023	2024	2025
			in EUR	in EUR	in EUR	in EUR	in EUR	in EUR	in EUR
1	2	3	4	5	6	7	8	9	10
		Laufende Verwaltungstätigkeit							
12	-	Auszahlungen für Sach- und Dienstleistungen	65,00	1.100	1.100	0	1.100	1.100	1.100
15	-	sonstige Auszahlungen	5.153,12	7.000	7.000	0	7.000	7.000	7.000
16	=	Auszahlungen aus laufender Verwaltungstätigkeit (Zeilen 10 bis 15a)	5.218,12	8.100	8.100	0	8.100	8.100	8.100
17	=	Saldo aus laufender Verwaltungstätigkeit (Zeilen 9 J. 16)	-5.218,12	-8.100	-8.100	0	-8.100	-8.100	-8.100
		Investitionstätigkeit							
36	=	Finanzmittelüberschuss/-fehlbetrag (Zeilen 17 und 35)	-5.218,12	-8.100	-8.100	0	-8.100	-8.100	-8.100

*** Ende der Liste "Teilfinanzplan" ***

Produkt:	11101 Zentrale Dienste			
zuständiger Fachbereich:	Zentrale Steuerungsunterstützung			
Hauptproduktbereich:	1 Zentrale Verwaltung			
Produktbereich:	11 Innere Verwaltung			
Produktgruppe:	111 Verwaltungssteuerung und Service			
Produktverantwortung:	Zentrale Steuerungsunterstützung			
Auftragsgrundlage:	Gemeindeordnung, Hauptsatzung, Beschlüsse der Gemeindevertretung			
Art der Aufgabe:	<input type="checkbox"/> <i>freiwillig</i>	<input checked="" type="checkbox"/> <i>pflichtig</i>	<input type="checkbox"/> <i>übertragen</i>	
Produktart:	<input checked="" type="checkbox"/> <i>extern</i>	<input checked="" type="checkbox"/> <i>intern</i>	<input type="checkbox"/>	
Produkttyp:	<input type="checkbox"/> <i>Serviceprodukt</i>	<input type="checkbox"/> <i>Finanzprodukt</i>	<input type="checkbox"/> <i>Verwaltungsprodukt</i>	
	<input checked="" type="checkbox"/> <i>Steuerungsprodukt</i>	<input type="checkbox"/> <i>Einrichtungsprodukt</i>	<input type="checkbox"/> <i>anderes Produkt</i>	
Zielgruppe:	<input type="checkbox"/> <i>Kinder und Jugendliche</i>	<input type="checkbox"/> <i>private Unternehmen</i>	<input checked="" type="checkbox"/> <i>Verwaltungseinheiten</i>	
	<input checked="" type="checkbox"/> <i>BürgerInnen</i>	<input type="checkbox"/> <i>kom. Unternehmen</i>	<input checked="" type="checkbox"/> <i>eigene Kommune</i>	
	<input type="checkbox"/> <i>Vereine und Verbände</i>	<input type="checkbox"/> <i>Behörden</i>	<input type="checkbox"/> <i>andere Kommune</i>	
	<input type="checkbox"/> <i>Touristen / Gäste</i>	<input type="checkbox"/> <i>Beschäftigte</i>	<input type="checkbox"/>	
	<input type="checkbox"/> <i>Verwaltungsführung</i>	<input type="checkbox"/> <i>politische Gremien</i>	<input type="checkbox"/>	
Beschreibung des Produktes mit den wesentlichen Leistungen:				
Öffentlichkeitsarbeit der Gemeinde, Mitgliedschaften in Vereinen und Verbänden sowie weitere allgemeine Verwaltungs- und Betriebsausgaben.				
Ziele:				
Positive Darstellung der Gemeinde nach außen sowie Weitergabe von Informationen an die Einwohner/innen.				
Kennzahlen:				
<i>Bezeichnung</i>	2018	2019	2020	2021*
Erläuterungen zu den Kennzahlen:				
*Stand:				

Teilergebnisplan 2022

Gemeinde: 05 Haßmoor

Hauptproduktbereich	1	Zentrale Verwaltung
Produktbereich	11	Innere Verwaltung
Produktgruppe	111	Verwaltungssteuerung und Service
Produkt	11101	Zentrale Dienste

Ertrags- und Aufwandsarten			Ergebnis des Vorjahres	Ansatz des Vorjahres	Ansatz des Haushaltsjahres	Planung Haushaltsjahr + 1	Planung Haushaltsjahr + 2	Planung Haushaltsjahr + 3
			2020	2021	2022	2023	2024	2025
			in EUR	in EUR	in EUR	in EUR	in EUR	in EUR
1	2	3	4	5	6	7	8	9
	10	= Erträge	0,00	0	0	0	0	0
52	13	+ Aufwendungen für Sach- und Dienstleistungen	299,28	300	300	300	300	300
57	14	+ bilanzielle Abschreibungen	215,48	0	0	0	0	0
54	16	+ sonstige Aufwendungen	1.754,87	2.500	2.500	2.500	2.500	2.500
	18	= Aufwendungen (= Zeilen 11 bis 16)	2.269,63	2.800	2.800	2.800	2.800	2.800
	19	= Ergebnis der laufenden Verwaltungstätigkeit (= Zeilen 10 / 18)	-2.269,63	-2.800	-2.800	-2.800	-2.800	-2.800
	23	= Ergebnis vor Berücksichtigung der internen Leistungsbeziehungen (= Zeilen 19 und 22)	-2.269,63	-2.800	-2.800	-2.800	-2.800	-2.800
	26	= Ergebnis (= Zeilen 23, 24, 25)	-2.269,63	-2.800	-2.800	-2.800	-2.800	-2.800
		Nachrichtlich:						
		Nettoabschreibungsaufwand						
571 + 574		bilanzielle Abschreibungen auf immaterielle Vermögensgegenstände und Sachanlagen sowie geleistete Zuwendungen	215,48	0	0	0	0	0
		= Nettoabschreibungsaufwand	215,48	0	0	0	0	0

*** Ende der Liste "Teilergebnisplan" ***

Teilfinanzplan 2022

Gemeinde: 05 Haßmoor

Hauptproduktbereich	1	Zentrale Verwaltung
Produktbereich	11	Innere Verwaltung
Produktgruppe	111	Verwaltungssteuerung und Service
Produkt	11101	Zentrale Dienste

Ein- und Auszahlungsarten			Ergebnis des Vorjahres	Ansatz des Vorjahres	Ansatz des Haushaltsjahres	Verpflichtungsermächtigungen	Planung Haushaltsjahr + 1	Planung Haushaltsjahr + 2	Planung Haushaltsjahr + 3
			2020	2021	2022	2022	2023	2024	2025
			in EUR	in EUR	in EUR	in EUR	in EUR	in EUR	in EUR
1	2	3	4	5	6	7	8	9	10
		Laufende Verwaltungstätigkeit							
12	-	Auszahlungen für Sach- und Dienstleistungen	299,28	300	300	0	300	300	300
15	-	sonstige Auszahlungen	1.754,87	2.500	2.500	0	2.500	2.500	2.500
16	=	Auszahlungen aus laufender Verwaltungstätigkeit (Zeilen 10 bis 15a)	2.054,15	2.800	2.800	0	2.800	2.800	2.800
17	=	Saldo aus laufender Verwaltungstätigkeit (Zeilen 9 ./ 16)	-2.054,15	-2.800	-2.800	0	-2.800	-2.800	-2.800
		Investitionstätigkeit							
29	-	Auszahlungen für den Erwerb von beweglichem Anlagevermögen	0,00	500	500	0	500	500	500
34	=	Summe der investiven Auszahlungen (Zeilen 27 bis 33a)	0,00	500	500	0	500	500	500
35	=	Saldo aus Investitionstätigkeit (Zeilen 26 ./ 34)	0,00	-500	-500	0	-500	-500	-500
36	=	Finanzmittelüberschuss/-fehlbetrag (Zeilen 17 und 35)	-2.054,15	-3.300	-3.300	0	-3.300	-3.300	-3.300

*** Ende der Liste "Teilfinanzplan" ***

Produkt:	11103 Allgemeines Grundvermögen			
zuständiger Fachbereich:	Fachbereich 1 – Finanzen und Informationstechnologie			
Hauptproduktbereich:	1 Zentrale Verwaltung			
Produktbereich:	11 Innere Verwaltung			
Produktgruppe:	111 Verwaltungssteuerung und Service			
Produktverantwortung:	Fachbereich 1 – Finanzen und Informationstechnologie			
Auftragsgrundlage:	Fachgesetze, Beschlüsse der Gemeindevertretung			
Art der Aufgabe:	<input type="checkbox"/> <i>freiwillig</i>	<input checked="" type="checkbox"/> <i>pflichtig</i>	<input type="checkbox"/> <i>übertragen</i>	
Produktart:	<input checked="" type="checkbox"/> <i>extern</i>	<input checked="" type="checkbox"/> <i>intern</i>	<input type="checkbox"/>	
Produkttyp:	<input type="checkbox"/> <i>Serviceprodukt</i>	<input type="checkbox"/> <i>Finanzprodukt</i>	<input type="checkbox"/> <i>Verwaltungsprodukt</i>	
	<input checked="" type="checkbox"/> <i>Steuerungsprodukt</i>	<input type="checkbox"/> <i>Einrichtungsprodukt</i>	<input type="checkbox"/> <i>anderes Produkt</i>	
Zielgruppe:	<input type="checkbox"/> <i>Kinder und Jugendliche</i>	<input type="checkbox"/> <i>private Unternehmen</i>	<input checked="" type="checkbox"/> <i>Verwaltungseinheiten</i>	
	<input checked="" type="checkbox"/> <i>BürgerInnen</i>	<input type="checkbox"/> <i>kom. Unternehmen</i>	<input checked="" type="checkbox"/> <i>eigene Kommune</i>	
	<input type="checkbox"/> <i>Vereine und Verbände</i>	<input type="checkbox"/> <i>Behörden</i>	<input type="checkbox"/> <i>andere Kommune</i>	
	<input type="checkbox"/> <i>Touristen / Gäste</i>	<input type="checkbox"/> <i>Beschäftigte</i>	<input type="checkbox"/>	
	<input type="checkbox"/> <i>Verwaltungsführung</i>	<input type="checkbox"/> <i>politische Gremien</i>	<input type="checkbox"/>	
Beschreibung des Produktes mit den wesentlichen Leistungen:				
Verwaltung und Unterhaltung des gemeindlichen Grundvermögens, sofern dies nicht einem anderen Produkt zugeordnet wird.				
Ziele:				
Wirtschaftliche Unterhaltung des allgemeinen Grundvermögens.				
Kennzahlen:				
<i>Bezeichnung</i>	<i>2018</i>	<i>2019</i>	<i>2020</i>	<i>2021*</i>
Erläuterungen zu den Kennzahlen:				
*Stand:				

Teilergebnisplan 2022

Gemeinde: 05 Haßmoor

Hauptproduktbereich	1	Zentrale Verwaltung
Produktbereich	11	Innere Verwaltung
Produktgruppe	111	Verwaltungssteuerung und Service
Produkt	11103	Allgemeines Grundvermögen

Ertrags- und Aufwandsarten			Ergebnis des Vorjahres	Ansatz des Vorjahres	Ansatz des Haushaltsjahres	Planung Haushaltsjahr + 1	Planung Haushaltsjahr + 2	Planung Haushaltsjahr + 3
			2020	2021	2022	2023	2024	2025
			in EUR	in EUR	in EUR	in EUR	in EUR	in EUR
1	2	3	4	5	6	7	8	9
	10	= Erträge	0,00	0	0	0	0	0
50	11	Personalaufwendungen	1.489,75	3.700	3.700	3.700	3.700	3.700
54	16	+ sonstige Aufwendungen	0,00	200	200	200	200	200
	18	= Aufwendungen (= Zeilen 11 bis 16)	1.489,75	3.900	3.900	3.900	3.900	3.900
	19	= Ergebnis der laufenden Verwaltungstätigkeit (= Zeilen 10 / 18)	-1.489,75	-3.900	-3.900	-3.900	-3.900	-3.900
	23	= Ergebnis vor Berücksichtigung der internen Leistungsbeziehungen (= Zeilen 19 und 22)	-1.489,75	-3.900	-3.900	-3.900	-3.900	-3.900
	26	= Ergebnis (= Zeilen 23, 24, 25)	-1.489,75	-3.900	-3.900	-3.900	-3.900	-3.900

*** Ende der Liste "Teilergebnisplan" ***

Teilfinanzplan 2022

Gemeinde: 05 Haßmoor

Hauptproduktbereich	1	Zentrale Verwaltung
Produktbereich	11	Innere Verwaltung
Produktgruppe	111	Verwaltungssteuerung und Service
Produkt	11103	Allgemeines Grundvermögen

Ein- und Auszahlungsarten			Ergebnis des Vorjahres	Ansatz des Vorjahres	Ansatz des Haushaltsjahres	Verpflichtungsermächtigungen	Planung Haushaltsjahr + 1	Planung Haushaltsjahr + 2	Planung Haushaltsjahr + 3
			2020	2021	2022	2022	2023	2024	2025
			in EUR	in EUR	in EUR	in EUR	in EUR	in EUR	in EUR
1	2	3	4	5	6	7	8	9	10
		Laufende Verwaltungstätigkeit							
9	=	Einzahlungen aus laufender Verwaltungstätigkeit	0,00	0	0	0	0	0	0
10	-	Personalauszahlungen	1.489,75	3.700	3.700	0	3.700	3.700	3.700
15	-	sonstige Auszahlungen	0,00	200	200	0	200	200	200
16	=	Auszahlungen aus laufender Verwaltungstätigkeit (Zeilen 10 bis 15a)	1.489,75	3.900	3.900	0	3.900	3.900	3.900
17	=	Saldo aus laufender Verwaltungstätigkeit (Zeilen 9 ./ 16)	-1.489,75	-3.900	-3.900	0	-3.900	-3.900	-3.900
		Investitionstätigkeit							
18	+	Einzahlungen aus Zuweisungen und Zuschüssen für Investitionen und -förderungsmaßnahmen	15.896,86	16.000	0	0	0	0	0
26	=	Summe der investiven Einzahlungen	15.896,86	16.000	0	0	0	0	0
31	-	Auszahlungen für Baumaßnahmen	19.871,09	20.000	0	0	0	0	0
34	=	Summe der investiven Auszahlungen (Zeilen 27 bis 33a)	19.871,09	20.000	0	0	0	0	0
35	=	Saldo aus Investitionstätigkeit (Zeilen 26 ./ 34)	-3.974,23	-4.000	0	0	0	0	0
36	=	Finanzmittelüberschuss/-fehlbetrag (Zeilen 17 und 35)	-5.463,98	-7.900	-3.900	0	-3.900	-3.900	-3.900

*** Ende der Liste "Teilfinanzplan" ***

**Produktblatt Liegenschaft „multifunktionales
Dorfgemeinschaftshaus“**

Gemeinde Haßmoor

Produkt:	11104 Liegenschaft „multifunktionales Dorfgemeinschaftshaus“			
zuständiger Fachbereich:	Fachbereich 3 - Bauen und Umwelt			
Hauptproduktbereich:	1 Zentrale Verwaltung			
Produktbereich:	11 Innere Verwaltung			
Produktgruppe:	111 Verwaltungssteuerung und Service			
Produktverantwortung:	Fachbereich 3 - Bauen und Umwelt			
Auftragsgrundlage:	Fachgesetze und -verordnungen, Beschlüsse der Gemeindevertretung			
Art der Aufgabe:	<input checked="" type="checkbox"/> <i>freiwillig</i>	<input type="checkbox"/> <i>pflichtig</i>	<input type="checkbox"/> <i>übertragen</i>	
Produktart:	<input checked="" type="checkbox"/> <i>extern</i>	<input type="checkbox"/> <i>intern</i>	<input type="checkbox"/>	
Produkttyp:	<input type="checkbox"/> <i>Serviceprodukt</i>	<input type="checkbox"/> <i>Finanzprodukt</i>	<input type="checkbox"/> <i>Verwaltungsprodukt</i>	
	<input type="checkbox"/> <i>Steuerungsprodukt</i>	<input checked="" type="checkbox"/> <i>Einrichtungsprodukt</i>	<input type="checkbox"/> <i>anderes Produkt</i>	
Zielgruppe:	<input checked="" type="checkbox"/> <i>Kinder und Jugendliche</i>	<input checked="" type="checkbox"/> <i>private Unternehmen</i>	<input type="checkbox"/> <i>Verwaltungseinheiten</i>	
	<input checked="" type="checkbox"/> <i>BürgerInnen</i>	<input checked="" type="checkbox"/> <i>kom. Unternehmen</i>	<input checked="" type="checkbox"/> <i>eigene Kommune</i>	
	<input checked="" type="checkbox"/> <i>Vereine und Verbände</i>	<input type="checkbox"/> <i>Behörden</i>	<input type="checkbox"/> <i>andere Kommune</i>	
	<input checked="" type="checkbox"/> <i>Touristen / Gäste</i>	<input type="checkbox"/> <i>Beschäftigte</i>	<input type="checkbox"/>	
	<input type="checkbox"/> <i>Verwaltungsführung</i>	<input type="checkbox"/> <i>politische Gremien</i>	<input type="checkbox"/>	
Beschreibung des Produktes mit den wesentlichen Leistungen:				
Der Baubeginn des „multifunktionalen Dorfgemeinschaftshauses“ erfolgte im Sommer 2018. Voraussichtliche Fertigstellung Frühjahr 2019 . Hier sollen u.a. Feierlichkeiten der Gemeinde und Verbände stattfinden.				
Ziele:				
Verbesserung der Dorfgemeinschaft durch Bereitstellung von geeigneten Räumlichkeiten.				
Kennzahlen:				
<i>Bezeichnung</i>	<i>2018</i>	<i>2019</i>	<i>2020</i>	<i>2021*</i>
Anzahl Vermietungen - privat -	/	/	1	/
Anzahl Vermietung - Vereine u. Verbände -	/	/	/	/
Erläuterungen zu den Kennzahlen:				
* Stand: 28.10.2021				

Teilergebnisplan 2022

Gemeinde: 05 Haßmoor

Hauptproduktbereich	1	Zentrale Verwaltung
Produktbereich	11	Innere Verwaltung
Produktgruppe	111	Verwaltungssteuerung und Service
Produkt	11104	Liegenschaft "multifunktionales Dorfgemeinschaftshaus"

Ertrags- und Aufwandsarten			Ergebnis des Vorjahres	Ansatz des Vorjahres	Ansatz des Haushaltsjahres	Planung Haushaltsjahr + 1	Planung Haushaltsjahr + 2	Planung Haushaltsjahr + 3
			2020	2021	2022	2023	2024	2025
			in EUR	in EUR	in EUR	in EUR	in EUR	in EUR
1	2	3	4	5	6	7	8	9
41	2	+ Zuwendungen und allgemeine Umlagen	900,85	0	0	0	0	0
43	4	+ öffentlich-rechtliche Leistungsentgelte	200,00	500	500	1.500	1.500	1.500
45	7	+ sonstige Erträge	6.846,79	0	0	0	0	0
	10	= Erträge	7.947,64	500	500	1.500	1.500	1.500
50	11	Personalaufwendungen	461,81	3.000	3.000	3.000	3.000	3.000
52	13	+ Aufwendungen für Sach- und Dienstleistungen	1.403,47	4.000	10.000	4.000	4.000	4.000
57	14	+ bilanzielle Abschreibungen	12.625,49	0	0	0	0	0
	18	= Aufwendungen (= Zeilen 11 bis 16)	14.490,77	7.000	13.000	7.000	7.000	7.000
	19	= Ergebnis der laufenden Verwaltungstätigkeit (= Zeilen 10 / 18)	-6.543,13	-6.500	-12.500	-5.500	-5.500	-5.500
	23	= Ergebnis vor Berücksichtigung der internen Leistungsbeziehungen (= Zeilen 19 und 22)	-6.543,13	-6.500	-12.500	-5.500	-5.500	-5.500
	26	= Ergebnis (= Zeilen 23, 24, 25)	-6.543,13	-6.500	-12.500	-5.500	-5.500	-5.500
		Nachrichtlich:						
		Nettoabschreibungsaufwand						
571 + 574		bilanzielle Abschreibungen auf immaterielle Vermögensgegenstände und Sachanlagen sowie geleistete Zuwendungen	5.778,70	0	0	0	0	0
416 + 437		Erträge aus der Auflösung von Sonderposten aus Zuschüssen und Zuweisungen sowie für Beiträge	900,85	0	0	0	0	0
		= Nettoabschreibungsaufwand	4.877,85	0	0	0	0	0

*** Ende der Liste "Teilergebnisplan" ***

Teilfinanzplan 2022

Gemeinde: 05 Haßmoor

Hauptproduktbereich	1	Zentrale Verwaltung
Produktbereich	11	Innere Verwaltung
Produktgruppe	111	Verwaltungssteuerung und Service
Produkt	11104	Liegenschaft "multifunktionales Dorfgemeinschaftshaus"

Ein- und Auszahlungsarten			Ergebnis des Vorjahres	Ansatz des Vorjahres	Ansatz des Haushaltsjahres	Verpflichtungsermächtigungen	Planung Haushaltsjahr + 1	Planung Haushaltsjahr + 2	Planung Haushaltsjahr + 3
			2020	2021	2022	2022	2023	2024	2025
			in EUR	in EUR	in EUR	in EUR	in EUR	in EUR	in EUR
1	2	3	4	5	6	7	8	9	10
		Laufende Verwaltungstätigkeit							
	4	+ Öffentlich-rechtliche Leistungsentgelte	300,00	500	500	0	1.500	1.500	1.500
	9	= Einzahlungen aus laufender Verwaltungstätigkeit	300,00	500	500	0	1.500	1.500	1.500
	10	- Personalauszahlungen	461,81	3.000	3.000	0	3.000	3.000	3.000
	12	- Auszahlungen für Sach- und Dienstleistungen	1.403,47	4.000	10.000	0	4.000	4.000	4.000
	16	= Auszahlungen aus laufender Verwaltungstätigkeit (Zeilen 10 bis 15a)	1.865,28	7.000	13.000	0	7.000	7.000	7.000
	17	= Saldo aus laufender Verwaltungstätigkeit (Zeilen 9 ./ 16)	-1.565,28	-6.500	-12.500	0	-5.500	-5.500	-5.500
		Investitionstätigkeit							
	18	+ Einzahlungen aus Zuweisungen und Zuschüssen für Investitionen und -förderungsmaßnahmen	126.103,66	0	0	0	0	0	0
	26	= Summe der investiven Einzahlungen	126.103,66	0	0	0	0	0	0
	29	- Auszahlungen für den Erwerb von beweglichem Anlagevermögen	0,00	500	500	0	500	500	500
	31	- Auszahlungen für Baumaßnahmen	0,00	0	20.000	0	0	0	0
	34	= Summe der investiven Auszahlungen (Zeilen 27 bis 33a)	0,00	500	20.500	0	500	500	500
	35	= Saldo aus Investitionstätigkeit (Zeilen 26 ./ 34)	126.103,66	-500	-20.500	0	-500	-500	-500
	36	= Finanzmittelüberschuss/-fehlbetrag (Zeilen 17 und 35)	124.538,38	-7.000	-33.000	0	-6.000	-6.000	-6.000

*** Ende der Liste "Teilfinanzplan" ***

Produkt:	12100 Statistik und Wahlen			
zuständiger Fachbereich:	Fachbereich 2 – Bürgerdienste			
Hauptproduktbereich:	1 Zentrale Verwaltung			
Produktbereich:	12 Sicherheit und Ordnung			
Produktgruppe:	121 Statistik und Wahlen			
Produktverantwortung:	Fachbereich 2 – Bürgerdienste			
Auftragsgrundlage:	Wahlgesetz und andere, Beschlüsse der Gemeindevertretungen			
Art der Aufgabe:	<input type="checkbox"/> <i>freiwillig</i>	<input checked="" type="checkbox"/> <i>pflichtig</i>	<input type="checkbox"/> <i>übertragen</i>	
Produktart:	<input checked="" type="checkbox"/> <i>extern</i>	<input type="checkbox"/> <i>intern</i>	<input type="checkbox"/>	
Produkttyp:	<input checked="" type="checkbox"/> <i>Serviceprodukt</i>	<input type="checkbox"/> <i>Finanzprodukt</i>	<input checked="" type="checkbox"/> <i>Verwaltungsprodukt</i>	
	<input type="checkbox"/> <i>Steuerungsprodukt</i>	<input type="checkbox"/> <i>Einrichtungsprodukt</i>	<input type="checkbox"/> <i>anderes Produkt</i>	
Zielgruppe:	<input type="checkbox"/> <i>Kinder und Jugendliche</i>	<input type="checkbox"/> <i>private Unternehmen</i>	<input type="checkbox"/> <i>Verwaltungseinheiten</i>	
	<input checked="" type="checkbox"/> <i>BürgerInnen</i>	<input type="checkbox"/> <i>kom. Unternehmen</i>	<input checked="" type="checkbox"/> <i>eigene Kommune</i>	
	<input type="checkbox"/> <i>Vereine und Verbände</i>	<input checked="" type="checkbox"/> <i>Behörden</i>	<input type="checkbox"/> <i>andere Kommune</i>	
	<input type="checkbox"/> <i>Touristen / Gäste</i>	<input type="checkbox"/> <i>Beschäftigte</i>	<input type="checkbox"/>	
	<input checked="" type="checkbox"/> <i>Verwaltungsführung</i>	<input checked="" type="checkbox"/> <i>politische Gremien</i>	<input type="checkbox"/>	
Beschreibung des Produktes mit den wesentlichen Leistungen:				
Durchführung von Wahlen, Volks- und Bürgerbegehren sowie statistischen Erhebungen.				
Ziele:				
Rechtmäßige Abwicklung von Wahlen mit zeitnaher Ergebnisfeststellung bei gleichzeitiger Reduzierung der Wahlkosten.				
Kennzahlen:				
<i>Bezeichnung</i>	<i>2018</i>	<i>2019</i>	<i>2020</i>	<i>2021*</i>
Wahlen	Kommunalwahl	Europawahl	/	Bundestagswahl
Erläuterungen zu den Kennzahlen:				
*Stand: 28.10.2021				

Teilergebnisplan 2022

Gemeinde: 05 Haßmoor

Hauptproduktbereich	1	Zentrale Verwaltung
Produktbereich	12	Sicherheit und Ordnung
Produktgruppe	121	Statistik und Wahlen
Produkt	12100	Statistik und Wahlen

Ertrags- und Aufwandsarten			Ergebnis des Vorjahres	Ansatz des Vorjahres	Ansatz des Haushaltsjahres	Planung Haushaltsjahr + 1	Planung Haushaltsjahr + 2	Planung Haushaltsjahr + 3
			2020	2021	2022	2023	2024	2025
			in EUR	in EUR	in EUR	in EUR	in EUR	in EUR
1	2	3	4	5	6	7	8	9
448	6	+ Kostenerstattungen und Kostenumlagen	0,00	200	200	0	200	200
	10	= Erträge	0,00	200	200	0	200	200
54	16	+ sonstige Aufwendungen	0,00	700	700	900	700	700
	18	= Aufwendungen (= Zeilen 11 bis 16)	0,00	700	700	900	700	700
	19	= Ergebnis der laufenden Verwaltungstätigkeit (= Zeilen 10 / 18)	0,00	-500	-500	-900	-500	-500
	23	= Ergebnis vor Berücksichtigung der internen Leistungsbeziehungen (= Zeilen 19 und 22)	0,00	-500	-500	-900	-500	-500
	26	= Ergebnis (= Zeilen 23, 24, 25)	0,00	-500	-500	-900	-500	-500

*** Ende der Liste "Teilergebnisplan" ***

Teilfinanzplan 2022

Gemeinde: 05 Haßmoor

Hauptproduktbereich	1	Zentrale Verwaltung
Produktbereich	12	Sicherheit und Ordnung
Produktgruppe	121	Statistik und Wahlen
Produkt	12100	Statistik und Wahlen

Ein- und Auszahlungsarten			Ergebnis des Vorjahres	Ansatz des Vorjahres	Ansatz des Haushaltsjahres	Verpflichtungsermächtigungen	Planung Haushaltsjahr + 1	Planung Haushaltsjahr + 2	Planung Haushaltsjahr + 3
			2020	2021	2022	2022	2023	2024	2025
			in EUR	in EUR	in EUR	in EUR	in EUR	in EUR	in EUR
1	2	3	4	5	6	7	8	9	10
		Laufende Verwaltungstätigkeit							
6		+ Kostenerstattungen und Kostenumlagen	0,00	200	200	0	0	200	200
9		= Einzahlungen aus laufender Verwaltungstätigkeit	0,00	200	200	0	0	200	200
15		- sonstige Auszahlungen	0,00	700	700	0	900	700	700
16		= Auszahlungen aus laufender Verwaltungstätigkeit (Zeilen 10 bis 15a)	0,00	700	700	0	900	700	700
17		= Saldo aus laufender Verwaltungstätigkeit (Zeilen 9 J. 16)	0,00	-500	-500	0	-900	-500	-500
		Investitionstätigkeit							
36		= Finanzmittelüberschuss/-fehlbetrag (Zeilen 17 und 35)	0,00	-500	-500	0	-900	-500	-500

*** Ende der Liste "Teilfinanzplan" ***

Produkt:	12600 Feuerwehr			
zuständiger Fachbereich:	Fachbereich 2 – Bürgerdienste			
Hauptproduktbereich:	1 Zentrale Verwaltung			
Produktbereich:	12 Sicherheit und Ordnung			
Produktgruppe:	126 Brandschutz			
Produktverantwortung:	Fachbereich 2 – Bürgerdienste			
Auftragsgrundlage:	Fachgesetze und –verordnungen, Beschlüsse der Gemeindevertretung			
Art der Aufgabe:	<input type="checkbox"/> <i>freiwillig</i>	<input checked="" type="checkbox"/> <i>pflichtig</i>	<input type="checkbox"/> <i>übertragen</i>	
Produktart:	<input checked="" type="checkbox"/> <i>extern</i>	<input type="checkbox"/> <i>intern</i>	<input type="checkbox"/>	
Produkttyp:	<input type="checkbox"/> <i>Serviceprodukt</i>	<input type="checkbox"/> <i>Finanzprodukt</i>	<input type="checkbox"/> <i>Verwaltungsprodukt</i>	
	<input type="checkbox"/> <i>Steuerungsprodukt</i>	<input checked="" type="checkbox"/> <i>Einrichtungsprodukt</i>	<input type="checkbox"/> <i>anderes Produkt</i>	
Zielgruppe:	<input checked="" type="checkbox"/> <i>Kinder und Jugendliche</i>	<input checked="" type="checkbox"/> <i>private Unternehmen</i>	<input type="checkbox"/> <i>Verwaltungseinheiten</i>	
	<input checked="" type="checkbox"/> <i>BürgerInnen</i>	<input type="checkbox"/> <i>kom. Unternehmen</i>	<input checked="" type="checkbox"/> <i>eigene Kommune</i>	
	<input type="checkbox"/> <i>Vereine und Verbände</i>	<input type="checkbox"/> <i>Behörden</i>	<input type="checkbox"/> <i>andere Kommune</i>	
	<input type="checkbox"/> <i>Touristen / Gäste</i>	<input type="checkbox"/> <i>Beschäftigte</i>	<input type="checkbox"/>	
	<input type="checkbox"/> <i>Verwaltungsführung</i>	<input type="checkbox"/> <i>politische Gremien</i>	<input type="checkbox"/>	
Beschreibung des Produktes mit den wesentlichen Leistungen:				
<p>Zu den Aufgaben der Feuerwehr zählen u. a. der Brandschutz, die Koordination und Durchführung von Fortbildungen, die Brandschutzerziehung und die Durchführung von Übungen. Unter diesem Produkt wird außerdem die Umlage für die Amtsjugendfeuerwehr abgebildet.</p>				
Ziele:				
Sicherstellung des Brandschutzes in der Gemeinde.				
Kennzahlen:				
<i>Bezeichnung</i>	<i>2018</i>	<i>2019</i>	<i>2020</i>	<i>2021*</i>
Anzahl der aktiven Mitglieder	30	31	32	36
Anzahl der Mitglieder der Jugendfeuerwehr	5	5	5	4
Anzahl der Ehrenmitglieder	11	13	11	11
Anzahl der Einsätze	3	4	0	2
Erläuterungen zu den Kennzahlen:				
*Stand: 28.10.2021				

Teilergebnisplan 2022

Gemeinde: 05 Haßmoor

Hauptproduktbereich	1	Zentrale Verwaltung
Produktbereich	12	Sicherheit und Ordnung
Produktgruppe	126	Brandschutz
Produkt	12600	Feuerwehr

Ertrags- und Aufwandsarten			Ergebnis des Vorjahres	Ansatz des Vorjahres	Ansatz des Haushaltsjahres	Planung Haushaltsjahr + 1	Planung Haushaltsjahr + 2	Planung Haushaltsjahr + 3
			2020	2021	2022	2023	2024	2025
			in EUR	in EUR	in EUR	in EUR	in EUR	in EUR
1	2	3	4	5	6	7	8	9
41	2	+ Zuwendungen und allgemeine Umlagen	809,71	0	0	0	0	0
448	6	+ Kostenerstattungen und Kostenumlagen	124,24	100	100	100	100	100
	10	= Erträge	933,95	100	100	100	100	100
50	11	Personalaufwendungen	576,17	1.200	1.200	1.200	1.200	1.200
52	13	+ Aufwendungen für Sach- und Dienstleistungen	8.369,60	18.500	13.500	14.500	14.500	14.500
57	14	+ bilanzielle Abschreibungen	8.591,19	8.300	8.300	8.300	8.300	8.300
53	15	+ Transferaufwendungen	1.644,66	5.800	5.800	1.800	1.800	1.800
54	16	+ sonstige Aufwendungen	7.005,28	8.600	8.600	8.600	8.600	8.600
	18	= Aufwendungen (= Zeilen 11 bis 16)	26.186,90	42.400	37.400	34.400	34.400	34.400
	19	= Ergebnis der laufenden Verwaltungstätigkeit (= Zeilen 10 / 18)	-25.252,95	-42.300	-37.300	-34.300	-34.300	-34.300
	23	= Ergebnis vor Berücksichtigung der internen Leistungsbeziehungen (= Zeilen 19 und 22)	-25.252,95	-42.300	-37.300	-34.300	-34.300	-34.300
	26	= Ergebnis (= Zeilen 23, 24, 25)	-25.252,95	-42.300	-37.300	-34.300	-34.300	-34.300
		Nachrichtlich:						
		Nettoabschreibungsaufwand						
571 + 574		bilanzielle Abschreibungen auf immaterielle Vermögensgegenstände und Sachanlagen sowie geleistete Zuwendungen	8.591,19	8.300	8.300	8.300	8.300	8.300
416 + 437		Erträge aus der Auflösung von Sonderposten aus Zuschüssen und Zuweisungen sowie für Beiträge	809,71	0	0	0	0	0
		= Nettoabschreibungsaufwand	7.781,48	8.300	8.300	8.300	8.300	8.300

*** Ende der Liste "Teilergebnisplan" ***

Teilfinanzplan 2022

Gemeinde: 05 Haßmoor

Hauptproduktbereich	1	Zentrale Verwaltung
Produktbereich	12	Sicherheit und Ordnung
Produktgruppe	126	Brandschutz
Produkt	12600	Feuerwehr

Ein- und Auszahlungsarten			Ergebnis des Vorjahres	Ansatz des Vorjahres	Ansatz des Haushaltsjahres	Verpflichtungsermächtigungen	Planung Haushaltsjahr + 1	Planung Haushaltsjahr + 2	Planung Haushaltsjahr + 3
			2020	2021	2022	2022	2023	2024	2025
			in EUR	in EUR	in EUR	in EUR	in EUR	in EUR	in EUR
1	2	3	4	5	6	7	8	9	10
		Laufende Verwaltungstätigkeit							
6		+ Kostenerstattungen und Kostenumlagen	124,24	100	100	0	100	100	100
9		= Einzahlungen aus laufender Verwaltungstätigkeit	124,24	100	100	0	100	100	100
10		- Personalauszahlungen	576,17	1.200	1.200	0	1.200	1.200	1.200
12		- Auszahlungen für Sach- und Dienstleistungen	9.016,32	18.500	13.500	0	14.500	14.500	14.500
14		- Transferauszahlungen	1.644,66	5.800	5.800	0	1.800	1.800	1.800
15		- sonstige Auszahlungen	7.005,28	8.600	8.600	0	8.600	8.600	8.600
16		= Auszahlungen aus laufender Verwaltungstätigkeit (Zeilen 10 bis 15a)	18.242,43	34.100	29.100	0	26.100	26.100	26.100
17		= Saldo aus laufender Verwaltungstätigkeit (Zeilen 9 ./ 16)	-18.118,19	-34.000	-29.000	0	-26.000	-26.000	-26.000
		Investitionstätigkeit							
26		= Summe der investiven Einzahlungen	0,00	0	0	0	0	0	0
29		- Auszahlungen für den Erwerb von beweglichem Anlagevermögen	10.314,83	9.000	2.000	0	2.000	2.000	2.000
31		- Auszahlungen für Baumaßnahmen	0,00	20.000	20.000	0	0	0	0
34		= Summe der investiven Auszahlungen (Zeilen 27 bis 33a)	10.314,83	29.000	22.000	0	2.000	2.000	2.000
35		= Saldo aus Investitionstätigkeit (Zeilen 26 ./ 34)	-10.314,83	-29.000	-22.000	0	-2.000	-2.000	-2.000
36		= Finanzmittelüberschuss/-fehlbetrag (Zeilen 17 und 35)	-28.433,02	-63.000	-51.000	0	-28.000	-28.000	-28.000

*** Ende der Liste "Teilfinanzplan" ***

**Produktblatt Schulverband im Amt Eiderkanal,
Schulkostenbeiträge**

Gemeinde Haßmoor

Produkt:	24300 Schulverband im Amt Eiderkanal, Schulkostenbeiträge			
zuständiger Fachbereich:	Fachbereich 2 – Bürgerdienste			
Hauptproduktbereich:	2 Schule und Kultur			
Produktbereich:	24 Schulträgeraufgaben			
Produktgruppe:	243 Sonstige schulische Aufgaben			
Produktverantwortung:	Fachbereich 2 – Bürgerdienste			
Auftragsgrundlage:	Gesetz über kommunale Zusammenarbeit, Schulgesetz des Landes Schleswig-Holstein			
Art der Aufgabe:	<input type="checkbox"/> <i>freiwillig</i>	<input checked="" type="checkbox"/> <i>pflichtig</i>	<input type="checkbox"/> <i>übertragen</i>	
Produktart:	<input checked="" type="checkbox"/> <i>extern</i>	<input type="checkbox"/> <i>intern</i>	<input type="checkbox"/>	
Produkttyp:	<input type="checkbox"/> <i>Serviceprodukt</i>	<input type="checkbox"/> <i>Finanzprodukt</i>	<input type="checkbox"/> <i>Verwaltungsprodukt</i>	
	<input type="checkbox"/> <i>Steuerungsprodukt</i>	<input checked="" type="checkbox"/> <i>Einrichtungsprodukt</i>	<input type="checkbox"/> <i>anderes Produkt</i>	
Zielgruppe:	<input checked="" type="checkbox"/> <i>Kinder und Jugendliche</i>	<input type="checkbox"/> <i>private Unternehmen</i>	<input type="checkbox"/> <i>Verwaltungseinheiten</i>	
	<input checked="" type="checkbox"/> <i>BürgerInnen</i>	<input type="checkbox"/> <i>kom. Unternehmen</i>	<input checked="" type="checkbox"/> <i>eigene Kommune</i>	
	<input type="checkbox"/> <i>Vereine und Verbände</i>	<input type="checkbox"/> <i>Behörden</i>	<input type="checkbox"/> <i>andere Kommune</i>	
	<input type="checkbox"/> <i>Touristen / Gäste</i>	<input type="checkbox"/> <i>Beschäftigte</i>	<input type="checkbox"/>	
	<input type="checkbox"/> <i>Verwaltungsführung</i>	<input type="checkbox"/> <i>politische Gremien</i>	<input type="checkbox"/>	
Beschreibung des Produktes mit den wesentlichen Leistungen:				
Dem Schulverband im Amt Eiderkanal gehören die Gemeinden Bovenau, Schülldorf, Schacht-Audorf, Rade, Ostenfeld, Haßmoor und Osterrönfeld an. Es werden eine Grund- und Regionalschule in Schacht-Audorf sowie eine Grundschule in Osterrönfeld unterhalten.				
Ziele:				
Sicherstellung eines umfassenden Bildungsangebotes für die Schülerinnen und Schüler.				
Kennzahlen:				
<i>Bezeichnung</i>	<i>2018</i>	<i>2019</i>	<i>2020</i>	<i>2021*</i>
SV-Umlage	41.168,82 €	39.030,18 €	28.887,98 €	27.229,34 €
SV-Kostenbeiträge	21.812,86 €	18.886,32 €	15.876,67 €	2.493,79 €
Erläuterungen zu den Kennzahlen:				
*Stand: 28.10.2021				

Teilergebnisplan 2022

Gemeinde: 05 Haßmoor

Hauptproduktbereich	2	Schule und Kultur
Produktbereich	24	Schülerbeförderung
Produktgruppe	243	Sonstige schulische Aufgaben
Produkt	24300	Schulverband im Amt Eiderkanal

Ertrags- und Aufwandsarten			Ergebnis des Vorjahres	Ansatz des Vorjahres	Ansatz des Haushaltsjahres	Planung Haushaltsjahr + 1	Planung Haushaltsjahr + 2	Planung Haushaltsjahr + 3
			2020	2021	2022	2023	2024	2025
			in EUR	in EUR	in EUR	in EUR	in EUR	in EUR
1	2	3	4	5	6	7	8	9
57	14	+ bilanzielle Abschreibungen	1.079,89	1.200	1.200	1.200	1.200	1.200
53	15	+ Transferaufwendungen	28.887,98	30.800	29.700	33.000	34.000	34.000
54	16	+ sonstige Aufwendungen	15.876,67	23.500	24.000	24.500	24.500	24.500
	18	= Aufwendungen (= Zeilen 11 bis 16)	45.844,54	55.500	54.900	58.700	59.700	59.700
	19	= Ergebnis der laufenden Verwaltungstätigkeit (= Zeilen 10 / 18)	-45.844,54	-55.500	-54.900	-58.700	-59.700	-59.700
	23	= Ergebnis vor Berücksichtigung der internen Leistungsbeziehungen (= Zeilen 19 und 22)	-45.844,54	-55.500	-54.900	-58.700	-59.700	-59.700
	26	= Ergebnis (= Zeilen 23, 24, 25)	-45.844,54	-55.500	-54.900	-58.700	-59.700	-59.700
		Nachrichtlich:						
		Nettoabschreibungsaufwand						
571 + 574		bilanzielle Abschreibungen auf immaterielle Vermögensgegenstände und Sachanlagen sowie geleistete Zuwendungen	1.079,89	1.200	1.200	1.200	1.200	1.200
		= Nettoabschreibungsaufwand	1.079,89	1.200	1.200	1.200	1.200	1.200

*** Ende der Liste "Teilergebnisplan" ***

Teilfinanzplan 2022

Gemeinde: 05 Haßmoor

Hauptproduktbereich	2	Schule und Kultur
Produktbereich	24	Schülerbeförderung
Produktgruppe	243	Sonstige schulische Aufgaben
Produkt	24300	Schulverband im Amt Eiderkanal

Ein- und Auszahlungsarten			Ergebnis des Vorjahres	Ansatz des Vorjahres	Ansatz des Haushaltsjahres	Verpflichtungsermächtigungen	Planung Haushaltsjahr + 1	Planung Haushaltsjahr + 2	Planung Haushaltsjahr + 3
			2020	2021	2022	2022	2023	2024	2025
			in EUR	in EUR	in EUR	in EUR	in EUR	in EUR	in EUR
1	2	3	4	5	6	7	8	9	10
		Laufende Verwaltungstätigkeit							
	14	- Transferauszahlungen	28.887,98	30.800	29.700	0	33.000	34.000	34.000
	15	- sonstige Auszahlungen	15.876,67	23.500	24.000	0	24.500	24.500	24.500
	16	= Auszahlungen aus laufender Verwaltungstätigkeit (Zeilen 10 bis 15a)	44.764,65	54.300	53.700	0	57.500	58.500	58.500
	17	= Saldo aus laufender Verwaltungstätigkeit (Zeilen 9 J. 16)	-44.764,65	-54.300	-53.700	0	-57.500	-58.500	-58.500
		Investitionstätigkeit							
	36	= Finanzmittelüberschuss/-fehlbetrag (Zeilen 17 und 35)	-44.764,65	-54.300	-53.700	0	-57.500	-58.500	-58.500

*** Ende der Liste "Teilfinanzplan" ***

Produkt:	28100 Heimat- und Kulturpflege			
zuständiger Fachbereich:	Fachbereich 2 – Bürgerdienste			
Hauptproduktbereich:	2 Schule und Kultur			
Produktbereich:	28 Kultur und Wissenschaft			
Produktgruppe:	281 Heimat- und sonstige Kulturpflege			
Produktverantwortung:	Fachbereich 2 – Bürgerdienste			
Auftragsgrundlage:	Fachgesetze, Beschlüsse der Gemeindevertretung			
Art der Aufgabe:	<input checked="" type="checkbox"/> <i>freiwillig</i>	<input type="checkbox"/> <i>pflichtig</i>	<input type="checkbox"/> <i>übertragen</i>	
Produktart:	<input checked="" type="checkbox"/> <i>extern</i>	<input type="checkbox"/> <i>intern</i>	<input type="checkbox"/>	
Produkttyp:	<input type="checkbox"/> <i>Serviceprodukt</i>	<input type="checkbox"/> <i>Finanzprodukt</i>	<input type="checkbox"/> <i>Verwaltungsprodukt</i>	
	<input type="checkbox"/> <i>Steuerungsprodukt</i>	<input type="checkbox"/> <i>Einrichtungsprodukt</i>	<input checked="" type="checkbox"/> <i>anderes Produkt</i>	
Zielgruppe:	<input checked="" type="checkbox"/> <i>Kinder und Jugendliche</i>	<input type="checkbox"/> <i>private Unternehmen</i>	<input type="checkbox"/> <i>Verwaltungseinheiten</i>	
	<input checked="" type="checkbox"/> <i>BürgerInnen</i>	<input type="checkbox"/> <i>kom. Unternehmen</i>	<input checked="" type="checkbox"/> <i>eigene Kommune</i>	
	<input checked="" type="checkbox"/> <i>Vereine und Verbände</i>	<input type="checkbox"/> <i>Behörden</i>	<input type="checkbox"/> <i>andere Kommune</i>	
	<input type="checkbox"/> <i>Touristen / Gäste</i>	<input type="checkbox"/> <i>Beschäftigte</i>	<input type="checkbox"/>	
	<input type="checkbox"/> <i>Verwaltungsführung</i>	<input type="checkbox"/> <i>politische Gremien</i>	<input type="checkbox"/>	
Beschreibung des Produktes mit den wesentlichen Leistungen:				
Förderung von Einrichtungen der Heimat- und sonstigen Kulturpflege sowie Durchführung von kulturellen Veranstaltungen. Mitgliedschaften in Verbänden und Vereinen sowie Förderung von Patenschaften.				
Ziele:				
Förderung und Ausbau eines vielfältigen kulturellen Angebotes.				
Kennzahlen:				
<i>Bezeichnung</i>	<i>2018</i>	<i>2019</i>	<i>2020</i>	<i>2021*</i>
Erläuterungen zu den Kennzahlen:				
*Stand:				

Teilergebnisplan 2022

Gemeinde: 05 Haßmoor

Hauptproduktbereich	2	Schule und Kultur
Produktbereich	28	Heimat- und sonstige Kulturpflege
Produktgruppe	281	Heimat- und sonstige Kulturpflege
Produkt	28100	Heimat- und Kulturpflege

Ertrags- und Aufwandsarten			Ergebnis des Vorjahres	Ansatz des Vorjahres	Ansatz des Haushaltsjahres	Planung Haushaltsjahr + 1	Planung Haushaltsjahr + 2	Planung Haushaltsjahr + 3
			2020	2021	2022	2023	2024	2025
			in EUR	in EUR	in EUR	in EUR	in EUR	in EUR
1	2	3	4	5	6	7	8	9
	10	= Erträge	0,00	0	0	0	0	0
52	13	+ Aufwendungen für Sach- und Dienstleistungen	140,00	1.200	1.200	1.200	1.200	1.200
57	14	+ bilanzielle Abschreibungen	258,32	0	0	0	0	0
53	15	+ Transferaufwendungen	0,00	500	500	500	500	500
	18	= Aufwendungen (= Zeilen 11 bis 16)	398,32	1.700	1.700	1.700	1.700	1.700
	19	= Ergebnis der laufenden Verwaltungstätigkeit (= Zeilen 10 / 18)	-398,32	-1.700	-1.700	-1.700	-1.700	-1.700
	23	= Ergebnis vor Berücksichtigung der internen Leistungsbeziehungen (= Zeilen 19 und 22)	-398,32	-1.700	-1.700	-1.700	-1.700	-1.700
	26	= Ergebnis (= Zeilen 23, 24, 25)	-398,32	-1.700	-1.700	-1.700	-1.700	-1.700
		Nachrichtlich:						
		Nettoabschreibungsaufwand						
571 + 574		bilanzielle Abschreibungen auf immaterielle Vermögensgegenstände und Sachanlagen sowie geleistete Zuwendungen	258,32	0	0	0	0	0
		= Nettoabschreibungsaufwand	258,32	0	0	0	0	0

*** Ende der Liste "Teilergebnisplan" ***

Teilfinanzplan 2022

Gemeinde: 05 Haßmoor

Hauptproduktbereich	2	Schule und Kultur
Produktbereich	28	Heimat- und sonstige Kulturpflege
Produktgruppe	281	Heimat- und sonstige Kulturpflege
Produkt	28100	Heimat- und Kulturpflege

Ein- und Auszahlungsarten			Ergebnis des Vorjahres	Ansatz des Vorjahres	Ansatz des Haushaltsjahres	Verpflichtungsermächtigungen	Planung Haushaltsjahr + 1	Planung Haushaltsjahr + 2	Planung Haushaltsjahr + 3
			2020	2021	2022	2022	2023	2024	2025
			in EUR	in EUR	in EUR	in EUR	in EUR	in EUR	in EUR
1	2	3	4	5	6	7	8	9	10
		Laufende Verwaltungstätigkeit							
	9	= Einzahlungen aus laufender Verwaltungstätigkeit	0,00	0	0	0	0	0	0
	12	- Auszahlungen für Sach- und Dienstleistungen	140,00	1.200	1.200	0	1.200	1.200	1.200
	14	- Transferauszahlungen	0,00	500	500	0	500	500	500
	16	= Auszahlungen aus laufender Verwaltungstätigkeit (Zeilen 10 bis 15a)	140,00	1.700	1.700	0	1.700	1.700	1.700
	17	= Saldo aus laufender Verwaltungstätigkeit (Zeilen 9 J. 16)	-140,00	-1.700	-1.700	0	-1.700	-1.700	-1.700
		Investitionstätigkeit							
	36	= Finanzmittelüberschuss/-fehlbetrag (Zeilen 17 und 35)	-140,00	-1.700	-1.700	0	-1.700	-1.700	-1.700

*** Ende der Liste "Teilfinanzplan" ***

Produkt:	31510 Soziale Einrichtungen für Senioren			
zuständiger Fachbereich:	Fachbereich 2 – Bürgerdienste			
Hauptproduktbereich:	3 Soziales und Jugend			
Produktbereich:	31 Soziale Hilfen			
Produktgruppe:	315 Soziale Einrichtungen (ohne Einrichtungen der Jugendhilfe)			
Produktverantwortung:	Fachbereich 2 – Bürgerdienste			
Auftragsgrundlage:	Fachgesetze, Beschlüsse der Gemeindevertretung			
Art der Aufgabe:	<input checked="" type="checkbox"/> <i>freiwillig</i>	<input type="checkbox"/> <i>pflichtig</i>	<input type="checkbox"/> <i>übertragen</i>	
Produktart:	<input checked="" type="checkbox"/> <i>extern</i>	<input type="checkbox"/> <i>intern</i>	<input type="checkbox"/>	
Produkttyp:	<input type="checkbox"/> <i>Serviceprodukt</i>	<input type="checkbox"/> <i>Finanzprodukt</i>	<input type="checkbox"/> <i>Verwaltungsprodukt</i>	
	<input type="checkbox"/> <i>Steuerungsprodukt</i>	<input checked="" type="checkbox"/> <i>Einrichtungsprodukt</i>	<input type="checkbox"/> <i>anderes Produkt</i>	
Zielgruppe:	<input type="checkbox"/> <i>Kinder und Jugendliche</i>	<input type="checkbox"/> <i>private Unternehmen</i>	<input type="checkbox"/> <i>Verwaltungseinheiten</i>	
	<input checked="" type="checkbox"/> <i>BürgerInnen</i>	<input type="checkbox"/> <i>kom. Unternehmen</i>	<input type="checkbox"/> <i>eigene Kommune</i>	
	<input checked="" type="checkbox"/> <i>Vereine und Verbände</i>	<input type="checkbox"/> <i>Behörden</i>	<input type="checkbox"/> <i>andere Kommune</i>	
	<input type="checkbox"/> <i>Touristen / Gäste</i>	<input type="checkbox"/> <i>Beschäftigte</i>	<input type="checkbox"/>	
	<input type="checkbox"/> <i>Verwaltungsführung</i>	<input type="checkbox"/> <i>politische Gremien</i>	<input type="checkbox"/>	
Beschreibung des Produktes mit den wesentlichen Leistungen:				
Durchführung des Seniorenkaffees sowie Zuschüsse für die Seniorenarbeit.				
Ziele:				
Förderung der Seniorenarbeit in der Gemeinde.				
Kennzahlen:				
<i>Bezeichnung</i>	<i>2018</i>	<i>2019</i>	<i>2020</i>	<i>2021*</i>
Erläuterungen zu den Kennzahlen:				
*Stand:				

Teilergebnisplan 2022

Gemeinde: 05 Haßmoor

Hauptproduktbereich	3	Soziales und Jugend
Produktbereich	31	Grundversorgung und Hilfen
Produktgruppe	315	Soziale Einrichtungen (ohne Einrichtungen der Jugendhilfe)
Produkt	31510	Soziale Einrichtungen für Senioren

Ertrags- und Aufwandsarten			Ergebnis des Vorjahres	Ansatz des Vorjahres	Ansatz des Haushaltsjahres	Planung Haushaltsjahr + 1	Planung Haushaltsjahr + 2	Planung Haushaltsjahr + 3
			2020	2021	2022	2023	2024	2025
			in EUR	in EUR	in EUR	in EUR	in EUR	in EUR
1	2	3	4	5	6	7	8	9
52	13	+ Aufwendungen für Sach- und Dienstleistungen	209,33	1.100	1.100	0	0	0
54	16	+ sonstige Aufwendungen	60,00	100	100	100	100	100
	18	= Aufwendungen (= Zeilen 11 bis 16)	269,33	1.200	1.200	100	100	100
	19	= Ergebnis der laufenden Verwaltungstätigkeit (= Zeilen 10 / 18)	-269,33	-1.200	-1.200	-100	-100	-100
	23	= Ergebnis vor Berücksichtigung der internen Leistungsbeziehungen (= Zeilen 19 und 22)	-269,33	-1.200	-1.200	-100	-100	-100
	26	= Ergebnis (= Zeilen 23, 24, 25)	-269,33	-1.200	-1.200	-100	-100	-100

*** Ende der Liste "Teilergebnisplan" ***

Teilfinanzplan 2022

Gemeinde: 05 Haßmoor

Hauptproduktbereich	3	Soziales und Jugend
Produktbereich	31	Grundversorgung und Hilfen
Produktgruppe	315	Soziale Einrichtungen (ohne Einrichtungen der Jugendhilfe)
Produkt	31510	Soziale Einrichtungen für Senioren

Ein- und Auszahlungsarten			Ergebnis des Vorjahres	Ansatz des Vorjahres	Ansatz des Haushaltsjahres	Verpflichtungsermächtigungen	Planung Haushaltsjahr + 1	Planung Haushaltsjahr + 2	Planung Haushaltsjahr + 3
			2020	2021	2022	2022	2023	2024	2025
			in EUR	in EUR	in EUR	in EUR	in EUR	in EUR	in EUR
1	2	3	4	5	6	7	8	9	10
		Laufende Verwaltungstätigkeit							
12	-	Auszahlungen für Sach- und Dienstleistungen	209,33	1.100	1.100	0	0	0	0
15	-	sonstige Auszahlungen	60,00	100	100	0	100	100	100
16	=	Auszahlungen aus laufender Verwaltungstätigkeit (Zeilen 10 bis 15a)	269,33	1.200	1.200	0	100	100	100
17	=	Saldo aus laufender Verwaltungstätigkeit (Zeilen 9 J. 16)	-269,33	-1.200	-1.200	0	-100	-100	-100
		Investitionstätigkeit							
36	=	Finanzmittelüberschuss/-fehlbetrag (Zeilen 17 und 35)	-269,33	-1.200	-1.200	0	-100	-100	-100

*** Ende der Liste "Teilfinanzplan" ***

Produktblatt Förderung der Jugendarbeit

Gemeinde Haßmoor

Produkt:	36200 Förderung der Jugendarbeit			
zuständiger Fachbereich:	Fachbereich 2 – Bürgerdienste			
Hauptproduktbereich:	3 Soziales und Jugend			
Produktbereich:	36 Kinder- Jugend- und Familienhilfe			
Produktgruppe:	362 Jugendarbeit			
Produktverantwortung:	Fachbereich 2 – Bürgerdienste			
Auftragsgrundlage:	Fachgesetze, Beschlüsse der Gemeindevertretung			
Art der Aufgabe:	<input checked="" type="checkbox"/> <i>freiwillig</i>	<input type="checkbox"/> <i>pflichtig</i>	<input type="checkbox"/> <i>übertragen</i>	
Produktart:	<input checked="" type="checkbox"/> <i>extern</i>	<input type="checkbox"/> <i>intern</i>	<input type="checkbox"/>	
Produkttyp:	<input type="checkbox"/> <i>Serviceprodukt</i>	<input type="checkbox"/> <i>Finanzprodukt</i>	<input type="checkbox"/> <i>Verwaltungsprodukt</i>	
	<input type="checkbox"/> <i>Steuerungsprodukt</i>	<input type="checkbox"/> <i>Einrichtungsprodukt</i>	<input checked="" type="checkbox"/> <i>anderes Produkt</i>	
Zielgruppe:	<input checked="" type="checkbox"/> <i>Kinder und Jugendliche</i>	<input type="checkbox"/> <i>private Unternehmen</i>	<input type="checkbox"/> <i>Verwaltungseinheiten</i>	
	<input type="checkbox"/> <i>BürgerInnen</i>	<input type="checkbox"/> <i>kom. Unternehmen</i>	<input checked="" type="checkbox"/> <i>eigene Kommune</i>	
	<input checked="" type="checkbox"/> <i>Vereine und Verbände</i>	<input type="checkbox"/> <i>Behörden</i>	<input type="checkbox"/> <i>andere Kommune</i>	
	<input type="checkbox"/> <i>Touristen / Gäste</i>	<input type="checkbox"/> <i>Beschäftigte</i>	<input type="checkbox"/>	
	<input type="checkbox"/> <i>Verwaltungsführung</i>	<input type="checkbox"/> <i>politische Gremien</i>	<input type="checkbox"/>	
Beschreibung des Produktes mit den wesentlichen Leistungen:				
Förderung der Entwicklung junger Menschen durch Angebote der Kinder- und Jugendarbeit sowie durch Zuschüsse für das Kinder- und Weihnachtsfest, für den Ferienspaß sowie für die Jugendfahrten.				
Ziele:				
Förderung der individuellen und sozialen Entwicklung von Jugendlichen und jungen Erwachsenen, Schaffung und Erhalt eines bedarfsgerechten Freizeit- und Kulturangebots der offenen Jugendarbeit.				
Kennzahlen:				
<i>Bezeichnung</i>	<i>2018</i>	<i>2019</i>	<i>2020</i>	<i>2021*</i>
Zuschüsse TSV Vineta Audorf				396,00 €
Erläuterungen zu den Kennzahlen:				
*Stand: 28.10.2021				

Teilergebnisplan 2022

Gemeinde: 05 Haßmoor

Hauptproduktbereich	3	Soziales und Jugend
Produktbereich	36	Kinder-, Jugend- und Familienhilfe
Produktgruppe	362	Jugendarbeit
Produkt	36200	Förderung der Jugendarbeit

Ertrags- und Aufwandsarten			Ergebnis des Vorjahres	Ansatz des Vorjahres	Ansatz des Haushaltsjahres	Planung Haushaltsjahr + 1	Planung Haushaltsjahr + 2	Planung Haushaltsjahr + 3
			2020	2021	2022	2023	2024	2025
			in EUR	in EUR	in EUR	in EUR	in EUR	in EUR
1	2	3	4	5	6	7	8	9
53	15	+ Transferaufwendungen	0,00	1.900	1.900	1.900	1.900	1.900
	18	= Aufwendungen (= Zeilen 11 bis 16)	0,00	1.900	1.900	1.900	1.900	1.900
	19	= Ergebnis der laufenden Verwaltungstätigkeit (= Zeilen 10 / 18)	0,00	-1.900	-1.900	-1.900	-1.900	-1.900
	23	= Ergebnis vor Berücksichtigung der internen Leistungsbeziehungen (= Zeilen 19 und 22)	0,00	-1.900	-1.900	-1.900	-1.900	-1.900
	26	= Ergebnis (= Zeilen 23, 24, 25)	0,00	-1.900	-1.900	-1.900	-1.900	-1.900

*** Ende der Liste "Teilergebnisplan" ***

Teilfinanzplan 2022

Gemeinde: 05 Haßmoor

Hauptproduktbereich	3	Soziales und Jugend
Produktbereich	36	Kinder-, Jugend- und Familienhilfe
Produktgruppe	362	Jugendarbeit
Produkt	36200	Förderung der Jugendarbeit

Ein- und Auszahlungsarten			Ergebnis des Vorjahres	Ansatz des Vorjahres	Ansatz des Haushaltsjahres	Verpflichtungsermächtigungen	Planung Haushaltsjahr + 1	Planung Haushaltsjahr + 2	Planung Haushaltsjahr + 3
			2020	2021	2022	2022	2023	2024	2025
			in EUR	in EUR	in EUR	in EUR	in EUR	in EUR	in EUR
1	2	3	4	5	6	7	8	9	10
		Laufende Verwaltungstätigkeit							
	14	- Transferauszahlungen	0,00	1.900	1.900	0	1.900	1.900	1.900
	16	= Auszahlungen aus laufender Verwaltungstätigkeit (Zeilen 10 bis 15a)	0,00	1.900	1.900	0	1.900	1.900	1.900
	17	= Saldo aus laufender Verwaltungstätigkeit (Zeilen 9 J. 16)	0,00	-1.900	-1.900	0	-1.900	-1.900	-1.900
		Investitionstätigkeit							
	36	= Finanzmittelüberschuss/-fehlbetrag (Zeilen 17 und 35)	0,00	-1.900	-1.900	0	-1.900	-1.900	-1.900

*** Ende der Liste "Teilfinanzplan" ***

Produktblatt Tageseinrichtungen für Kinder

Gemeinde Haßmoor

Produkt:	36500 Tageseinrichtungen für Kinder			
zuständiger Fachbereich:	Fachbereich 2 – Bürgerdienste			
Hauptproduktbereich:	3 Soziales und Jugend			
Produktbereich:	36 Kinder- Jugend- und Familienhilfe			
Produktgruppe:	365 Tageseinrichtungen für Kinder			
Produktverantwortung:	Fachbereich 2 – Bürgerdienste			
Auftragsgrundlage:	Fachgesetze, Beschlüsse der Gemeindevertretung			
Art der Aufgabe:	<input type="checkbox"/> <i>freiwillig</i>	<input checked="" type="checkbox"/> <i>pflichtig</i>	<input type="checkbox"/> <i>übertragen</i>	
Produktart:	<input checked="" type="checkbox"/> <i>extern</i>	<input type="checkbox"/> <i>intern</i>	<input type="checkbox"/>	
Produkttyp:	<input type="checkbox"/> <i>Serviceprodukt</i>	<input type="checkbox"/> <i>Finanzprodukt</i>	<input type="checkbox"/> <i>Verwaltungsprodukt</i>	
	<input type="checkbox"/> <i>Steuerungsprodukt</i>	<input checked="" type="checkbox"/> <i>Einrichtungsprodukt</i>	<input type="checkbox"/> <i>anderes Produkt</i>	
Zielgruppe:	<input checked="" type="checkbox"/> <i>Kinder und Jugendliche</i>	<input type="checkbox"/> <i>private Unternehmen</i>	<input type="checkbox"/> <i>Verwaltungseinheiten</i>	
	<input checked="" type="checkbox"/> <i>BürgerInnen</i>	<input type="checkbox"/> <i>kom. Unternehmen</i>	<input checked="" type="checkbox"/> <i>eigene Kommune</i>	
	<input type="checkbox"/> <i>Vereine und Verbände</i>	<input type="checkbox"/> <i>Behörden</i>	<input type="checkbox"/> <i>andere Kommune</i>	
	<input type="checkbox"/> <i>Touristen / Gäste</i>	<input type="checkbox"/> <i>Beschäftigte</i>	<input type="checkbox"/>	
	<input type="checkbox"/> <i>Verwaltungsführung</i>	<input type="checkbox"/> <i>politische Gremien</i>	<input type="checkbox"/>	
Beschreibung des Produktes mit den wesentlichen Leistungen:				
Zuschüsse an Kindertagesstätten sowie Kindergärten.				
Ziele:				
Unterstützung der Vereinbarkeit von Familie und Beruf, familienergänzende Erziehung sowie Bereitstellung eines vielfältigen Bildungs- und Betreuungsangebotes.				
Kennzahlen:				
<i>Bezeichnung</i>	<i>2018</i>	<i>2019</i>	<i>2020</i>	<i>2021*</i>
Zuschüsse f. Kindergärten	19.460,33 €	24.126,73 €	20.074,06 €	53.690,99 €
Zuschüsse f. Kinderbetreuung, Vermittlung von Tagesmüttern	756,00 €	473,00 €	1.296,00 €	/
Erläuterungen zu den Kennzahlen:				
*Stand: 28.10.2021				

Teilergebnisplan 2022

Gemeinde: 05 Haßmoor

Hauptproduktbereich	3	Soziales und Jugend
Produktbereich	36	Kinder-, Jugend- und Familienhilfe
Produktgruppe	365	Tageseinrichtungen für Kinder
Produkt	36500	Tageseinrichtungen für Kinder

Ertrags- und Aufwandsarten			Ergebnis des Vorjahres	Ansatz des Vorjahres	Ansatz des Haushaltsjahres	Planung Haushaltsjahr + 1	Planung Haushaltsjahr + 2	Planung Haushaltsjahr + 3
			2020	2021	2022	2023	2024	2025
			in EUR	in EUR	in EUR	in EUR	in EUR	in EUR
1	2	3	4	5	6	7	8	9
448	6	+ Kostenerstattungen und Kostenumlagen	461,73	0	0	0	0	0
	10	= Erträge	461,73	0	0	0	0	0
57	14	+ bilanzielle Abschreibungen	441,13	500	500	500	500	500
53	15	+ Transferaufwendungen	21.370,06	34.500	52.000	52.000	52.000	52.000
	18	= Aufwendungen (= Zeilen 11 bis 16)	21.811,19	35.000	52.500	52.500	52.500	52.500
	19	= Ergebnis der laufenden Verwaltungstätigkeit (= Zeilen 10 / 18)	-21.349,46	-35.000	-52.500	-52.500	-52.500	-52.500
	23	= Ergebnis vor Berücksichtigung der internen Leistungsbeziehungen (= Zeilen 19 und 22)	-21.349,46	-35.000	-52.500	-52.500	-52.500	-52.500
	26	= Ergebnis (= Zeilen 23, 24, 25)	-21.349,46	-35.000	-52.500	-52.500	-52.500	-52.500
		Nachrichtlich:						
		Nettoabschreibungsaufwand						
571 + 574		bilanzielle Abschreibungen auf immaterielle Vermögensgegenstände und Sachanlagen sowie geleistete Zuwendungen	441,13	500	500	500	500	500
		= Nettoabschreibungsaufwand	441,13	500	500	500	500	500

*** Ende der Liste "Teilergebnisplan" ***

Teilfinanzplan 2022

Gemeinde: 05 Haßmoor

Hauptproduktbereich	3	Soziales und Jugend
Produktbereich	36	Kinder-, Jugend- und Familienhilfe
Produktgruppe	365	Tageseinrichtungen für Kinder
Produkt	36500	Tageseinrichtungen für Kinder

Ein- und Auszahlungsarten			Ergebnis des Vorjahres	Ansatz des Vorjahres	Ansatz des Haushaltsjahres	Verpflichtungsermächtigungen	Planung Haushaltsjahr + 1	Planung Haushaltsjahr + 2	Planung Haushaltsjahr + 3
			2020	2021	2022	2022	2023	2024	2025
			in EUR	in EUR	in EUR	in EUR	in EUR	in EUR	in EUR
1	2	3	4	5	6	7	8	9	10
		Laufende Verwaltungstätigkeit							
6		+ Kostenerstattungen und Kostenumlagen	461,73	0	0	0	0	0	0
9		= Einzahlungen aus laufender Verwaltungstätigkeit	461,73	0	0	0	0	0	0
14		- Transferauszahlungen	17.205,06	34.500	52.000	0	52.000	52.000	52.000
16		= Auszahlungen aus laufender Verwaltungstätigkeit (Zeilen 10 bis 15a)	17.205,06	34.500	52.000	0	52.000	52.000	52.000
17		= Saldo aus laufender Verwaltungstätigkeit (Zeilen 9 J. 16)	-16.743,33	-34.500	-52.000	0	-52.000	-52.000	-52.000
		Investitionstätigkeit							
36		= Finanzmittelüberschuss/-fehlbetrag (Zeilen 17 und 35)	-16.743,33	-34.500	-52.000	0	-52.000	-52.000	-52.000

*** Ende der Liste "Teilfinanzplan" ***

Produkt:	36601 Spielplätze			
zuständiger Fachbereich:	Fachbereich 3 - Bauen und Umwelt			
Hauptproduktbereich:	3	3		
Produktbereich:	36	36		
Produktgruppe:	366	366		
Produktverantwortung:	Fachbereich 3 - Bauen und Umwelt			
Auftragsgrundlage:	Fachgesetze, Beschlüsse der Gemeindevertretung			
Art der Aufgabe:	<input checked="" type="checkbox"/> <i>freiwillig</i>	<input type="checkbox"/> <i>pflichtig</i>	<input type="checkbox"/> <i>übertragen</i>	
Produktart:	<input checked="" type="checkbox"/> <i>extern</i>	<input type="checkbox"/> <i>intern</i>	<input type="checkbox"/>	
Produkttyp:	<input type="checkbox"/> <i>Serviceprodukt</i>	<input type="checkbox"/> <i>Finanzprodukt</i>	<input type="checkbox"/> <i>Verwaltungsprodukt</i>	
	<input type="checkbox"/> <i>Steuerungsprodukt</i>	<input checked="" type="checkbox"/> <i>Einrichtungsprodukt</i>	<input type="checkbox"/> <i>anderes Produkt</i>	
Zielgruppe:	<input checked="" type="checkbox"/> <i>Kinder und Jugendliche</i>	<input type="checkbox"/> <i>private Unternehmen</i>	<input type="checkbox"/> <i>Verwaltungseinheiten</i>	
	<input checked="" type="checkbox"/> <i>BürgerInnen</i>	<input type="checkbox"/> <i>kom. Unternehmen</i>	<input checked="" type="checkbox"/> <i>eigene Kommune</i>	
	<input type="checkbox"/> <i>Vereine und Verbände</i>	<input type="checkbox"/> <i>Behörden</i>	<input type="checkbox"/> <i>andere Kommune</i>	
	<input type="checkbox"/> <i>Touristen / Gäste</i>	<input type="checkbox"/> <i>Beschäftigte</i>	<input type="checkbox"/>	
	<input type="checkbox"/> <i>Verwaltungsführung</i>	<input type="checkbox"/> <i>politische Gremien</i>	<input type="checkbox"/>	
Beschreibung des Produktes mit den wesentlichen Leistungen:				
Unter diesem Produkt werden die Bereitstellungskosten für die Kinderspielplätze der Gemeinde abgebildet.				
Ziele:				
Förderung der individuellen und sozialen Entwicklung von Kindern und Jugendlichen sowie Schaffung und Erhalt eines bedarfsgerechten Freizeit- und Kulturangebots für die Kinder und Jugendlichen.				
Kennzahlen:				
<i>Bezeichnung</i>	<i>2018</i>	<i>2019</i>	<i>2020</i>	<i>2021*</i>
Erläuterungen zu den Kennzahlen:				
*Stand:				

Teilergebnisplan 2022

Gemeinde: 05 Haßmoor

Hauptproduktbereich	3	Soziales und Jugend
Produktbereich	36	Kinder-, Jugend- und Familienhilfe
Produktgruppe	366	Einrichtungen der Jugendarbeit
Produkt	36601	Spielplätze

Ertrags- und Aufwandsarten			Ergebnis des Vorjahres	Ansatz des Vorjahres	Ansatz des Haushaltsjahres	Planung Haushaltsjahr + 1	Planung Haushaltsjahr + 2	Planung Haushaltsjahr + 3
			2020	2021	2022	2023	2024	2025
			in EUR	in EUR	in EUR	in EUR	in EUR	in EUR
1	2	3	4	5	6	7	8	9
	10	= Erträge	0,00	0	0	0	0	0
52	13	+ Aufwendungen für Sach- und Dienstleistungen	71,40	1.000	1.000	1.000	1.000	1.000
57	14	+ bilanzielle Abschreibungen	163,15	600	600	600	600	600
	18	= Aufwendungen (= Zeilen 11 bis 16)	234,55	1.600	1.600	1.600	1.600	1.600
	19	= Ergebnis der laufenden Verwaltungstätigkeit (= Zeilen 10 / 18)	-234,55	-1.600	-1.600	-1.600	-1.600	-1.600
	23	= Ergebnis vor Berücksichtigung der internen Leistungsbeziehungen (= Zeilen 19 und 22)	-234,55	-1.600	-1.600	-1.600	-1.600	-1.600
	26	= Ergebnis (= Zeilen 23, 24, 25)	-234,55	-1.600	-1.600	-1.600	-1.600	-1.600
		Nachrichtlich:						
		Nettoabschreibungsaufwand						
571 + 574		bilanzielle Abschreibungen auf immaterielle Vermögensgegenstände und Sachanlagen sowie geleistete Zuwendungen	163,15	600	600	600	600	600
		= Nettoabschreibungsaufwand	163,15	600	600	600	600	600

*** Ende der Liste "Teilergebnisplan" ***

Teilfinanzplan 2022

Gemeinde: 05 Haßmoor

Hauptproduktbereich	3	Soziales und Jugend
Produktbereich	36	Kinder-, Jugend- und Familienhilfe
Produktgruppe	366	Einrichtungen der Jugendarbeit
Produkt	36601	Spielplätze

Ein- und Auszahlungsarten			Ergebnis des Vorjahres	Ansatz des Vorjahres	Ansatz des Haushaltsjahres	Verpflichtungsermächtigungen	Planung Haushaltsjahr + 1	Planung Haushaltsjahr + 2	Planung Haushaltsjahr + 3
			2020	2021	2022	2022	2023	2024	2025
			in EUR	in EUR	in EUR	in EUR	in EUR	in EUR	in EUR
1	2	3	4	5	6	7	8	9	10
		Laufende Verwaltungstätigkeit							
	12	- Auszahlungen für Sach- und Dienstleistungen	71,40	1.000	1.000	0	1.000	1.000	1.000
	16	= Auszahlungen aus laufender Verwaltungstätigkeit (Zeilen 10 bis 15a)	71,40	1.000	1.000	0	1.000	1.000	1.000
	17	= Saldo aus laufender Verwaltungstätigkeit (Zeilen 9 ./ 16)	-71,40	-1.000	-1.000	0	-1.000	-1.000	-1.000
		Investitionstätigkeit							
	29	- Auszahlungen für den Erwerb von beweglichem Anlagevermögen	0,00	1.000	1.000	0	1.000	1.000	1.000
	34	= Summe der investiven Auszahlungen (Zeilen 27 bis 33a)	0,00	1.000	1.000	0	1.000	1.000	1.000
	35	= Saldo aus Investitionstätigkeit (Zeilen 26 ./ 34)	0,00	-1.000	-1.000	0	-1.000	-1.000	-1.000
	36	= Finanzmittelüberschuss/-fehlbetrag (Zeilen 17 und 35)	-71,40	-2.000	-2.000	0	-2.000	-2.000	-2.000

*** Ende der Liste "Teilfinanzplan" ***

Produkt:	51100 Räumliche Planung und Entwicklung			
zuständiger Fachbereich:	Stabstelle Bauleitplanung und Projekte			
Hauptproduktbereich:	5 Gestaltung der Umwelt			
Produktbereich:	51 Räumliche Planung und Entwicklung			
Produktgruppe:	511 Räumliche Planungs- und Entwicklungsmaßnahmen			
Produktverantwortung:	Stabstelle Bauleitplanung und Projekte			
Auftragsgrundlage:	Fachgesetze und –verordnungen, Beschlüsse der Gemeindevertretung			
Art der Aufgabe:	<input checked="" type="checkbox"/> <i>freiwillig</i>	<input type="checkbox"/> <i>pflichtig</i>	<input type="checkbox"/> <i>übertragen</i>	
Produktart:	<input checked="" type="checkbox"/> <i>extern</i>	<input type="checkbox"/> <i>intern</i>	<input type="checkbox"/>	
Produkttyp:	<input type="checkbox"/> <i>Serviceprodukt</i>	<input type="checkbox"/> <i>Finanzprodukt</i>	<input type="checkbox"/> <i>Verwaltungsprodukt</i>	
	<input checked="" type="checkbox"/> <i>Steuerungsprodukt</i>	<input type="checkbox"/> <i>Einrichtungsprodukt</i>	<input type="checkbox"/> <i>anderes Produkt</i>	
Zielgruppe:	<input type="checkbox"/> <i>Kinder und Jugendliche</i>	<input checked="" type="checkbox"/> <i>private Unternehmen</i>	<input type="checkbox"/> <i>Verwaltungseinheiten</i>	
	<input checked="" type="checkbox"/> <i>BürgerInnen</i>	<input type="checkbox"/> <i>kom. Unternehmen</i>	<input checked="" type="checkbox"/> <i>eigene Kommune</i>	
	<input type="checkbox"/> <i>Vereine und Verbände</i>	<input checked="" type="checkbox"/> <i>Behörden</i>	<input type="checkbox"/> <i>andere Kommune</i>	
	<input type="checkbox"/> <i>Touristen / Gäste</i>	<input type="checkbox"/> <i>Beschäftigte</i>	<input type="checkbox"/>	
	<input type="checkbox"/> <i>Verwaltungsführung</i>	<input type="checkbox"/> <i>politische Gremien</i>	<input type="checkbox"/>	
Beschreibung des Produktes mit den wesentlichen Leistungen:				
Städtebauförderung, Flächennutzungspläne, Entwicklungskonzepte, Untersuchungen, externe Planungen, Beteiligungsverfahren, Rahmenpläne, Projektentwicklung, Wettbewerbe.				
Ziele:				
Sicherung der strategischen und operativen Handlungsmöglichkeiten im Hinblick auf die zukünftige Entwicklung der Gemeinde Haßmoor.				
Kennzahlen:				
<i>Bezeichnung</i>	<i>2018</i>	<i>2019</i>	<i>2020</i>	<i>2021*</i>
Erläuterungen zu den Kennzahlen:				
*Stand:				

Teilergebnisplan 2022

Gemeinde: 05 Haßmoor

Hauptproduktbereich	5	Gestaltung und Umwelt
Produktbereich	51	Räumliche Planung und Entwicklung
Produktgruppe	511	Räumliche Planungs- und Entwicklungsmaßnahmen
Produkt	51100	Räumliche Planung und Entwicklung

Ertrags- und Aufwandsarten			Ergebnis des Vorjahres	Ansatz des Vorjahres	Ansatz des Haushaltsjahres	Planung Haushaltsjahr + 1	Planung Haushaltsjahr + 2	Planung Haushaltsjahr + 3
			2020	2021	2022	2023	2024	2025
			in EUR	in EUR	in EUR	in EUR	in EUR	in EUR
1	2	3	4	5	6	7	8	9
54	16	+ sonstige Aufwendungen	1.185,81	1.500	1.500	1.500	1.500	1.500
	18	= Aufwendungen (= Zeilen 11 bis 16)	1.185,81	1.500	1.500	1.500	1.500	1.500
	19	= Ergebnis der laufenden Verwaltungstätigkeit (= Zeilen 10 / 18)	-1.185,81	-1.500	-1.500	-1.500	-1.500	-1.500
	23	= Ergebnis vor Berücksichtigung der internen Leistungsbeziehungen (= Zeilen 19 und 22)	-1.185,81	-1.500	-1.500	-1.500	-1.500	-1.500
	26	= Ergebnis (= Zeilen 23, 24, 25)	-1.185,81	-1.500	-1.500	-1.500	-1.500	-1.500

*** Ende der Liste "Teilergebnisplan" ***

Teilfinanzplan 2022

Gemeinde: 05 Haßmoor

Hauptproduktbereich	5	Gestaltung und Umwelt
Produktbereich	51	Räumliche Planung und Entwicklung
Produktgruppe	511	Räumliche Planungs- und Entwicklungsmaßnahmen
Produkt	51100	Räumliche Planung und Entwicklung

Ein- und Auszahlungsarten			Ergebnis des Vorjahres	Ansatz des Vorjahres	Ansatz des Haushaltsjahres	Verpflichtungsermächtigungen	Planung Haushaltsjahr + 1	Planung Haushaltsjahr + 2	Planung Haushaltsjahr + 3
			2020	2021	2022	2022	2023	2024	2025
			in EUR	in EUR	in EUR	in EUR	in EUR	in EUR	in EUR
1	2	3	4	5	6	7	8	9	10
		Laufende Verwaltungstätigkeit							
	15	- sonstige Auszahlungen	1.185,81	1.500	1.500	0	1.500	1.500	1.500
	16	= Auszahlungen aus laufender Verwaltungstätigkeit (Zeilen 10 bis 15a)	1.185,81	1.500	1.500	0	1.500	1.500	1.500
	17	= Saldo aus laufender Verwaltungstätigkeit (Zeilen 9 J. 16)	-1.185,81	-1.500	-1.500	0	-1.500	-1.500	-1.500
		Investitionstätigkeit							
	36	= Finanzmittelüberschuss/-fehlbetrag (Zeilen 17 und 35)	-1.185,81	-1.500	-1.500	0	-1.500	-1.500	-1.500

*** Ende der Liste "Teilfinanzplan" ***

Produkt:	53100 Schleswig-Holstein Netz AG			
zuständiger Fachbereich:	Fachbereich 1 – Finanzen und Informationstechnologie			
Hauptproduktbereich:	5 Gestaltung der Umwelt			
Produktbereich:	53 Ver- und Entsorgung			
Produktgruppe:	531 Elektrizitätsversorgung			
Produktverantwortung:	Fachbereich 1 – Finanzen und Informationstechnologie			
Auftragsgrundlage:	Fachgesetze und –verordnungen, Beschlüsse der Gemeindevertretung			
Art der Aufgabe:	<input checked="" type="checkbox"/> <i>freiwillig</i>	<input type="checkbox"/> <i>pflichtig</i>	<input type="checkbox"/> <i>übertragen</i>	
Produktart:	<input checked="" type="checkbox"/> <i>extern</i>	<input type="checkbox"/> <i>intern</i>	<input type="checkbox"/>	
Produkttyp:	<input type="checkbox"/> <i>Serviceprodukt</i>	<input type="checkbox"/> <i>Finanzprodukt</i>	<input type="checkbox"/> <i>Verwaltungsprodukt</i>	
	<input type="checkbox"/> <i>Steuerungsprodukt</i>	<input checked="" type="checkbox"/> <i>Einrichtungsprodukt</i>	<input type="checkbox"/> <i>anderes Produkt</i>	
Zielgruppe:	<input type="checkbox"/> <i>Kinder und Jugendliche</i>	<input checked="" type="checkbox"/> <i>private Unternehmen</i>	<input type="checkbox"/> <i>Verwaltungseinheiten</i>	
	<input checked="" type="checkbox"/> <i>BürgerInnen</i>	<input checked="" type="checkbox"/> <i>kom. Unternehmen</i>	<input checked="" type="checkbox"/> <i>eigene Kommune</i>	
	<input type="checkbox"/> <i>Vereine und Verbände</i>	<input type="checkbox"/> <i>Behörden</i>	<input type="checkbox"/> <i>andere Kommune</i>	
	<input type="checkbox"/> <i>Touristen / Gäste</i>	<input type="checkbox"/> <i>Beschäftigte</i>	<input type="checkbox"/>	
	<input type="checkbox"/> <i>Verwaltungsführung</i>	<input type="checkbox"/> <i>politische Gremien</i>	<input type="checkbox"/>	
Beschreibung des Produktes mit den wesentlichen Leistungen:				
Die Gemeinde Haßmoor ist beteiligt an der Schleswig-Holstein Netz AG mit 44 Aktien im Wert von 205.743,56 EUR.				
Ziele:				
Kennzahlen:				
<i>Bezeichnung</i>	<i>2018</i>	<i>2019</i>	<i>2020</i>	<i>2021*</i>
Erläuterungen zu den Kennzahlen:				
*Stand:				

Teilergebnisplan 2022

Gemeinde: 05 Haßmoor

Hauptproduktbereich	5	Gestaltung und Umwelt
Produktbereich	53	Ver- und Entsorgung
Produktgruppe	531	Elektrizitätsversorgung
Produkt	53100	Schleswig-Holstein Netz AG

Ertrags- und Aufwandsarten			Ergebnis des Vorjahres	Ansatz des Vorjahres	Ansatz des Haushaltsjahres	Planung Haushaltsjahr + 1	Planung Haushaltsjahr + 2	Planung Haushaltsjahr + 3
			2020	2021	2022	2023	2024	2025
			in EUR	in EUR	in EUR	in EUR	in EUR	in EUR
1	2	3	4	5	6	7	8	9
46	20	+ Finanzerträge	9.371,10	5.000	5.000	5.000	5.000	5.000
	22	= Finanzergebnis (= Zeilen 20 und 21)	9.371,10	5.000	5.000	5.000	5.000	5.000
	23	= Ergebnis vor Berücksichtigung der internen Leistungsbeziehungen (= Zeilen 19 und 22)	9.371,10	5.000	5.000	5.000	5.000	5.000
	26	= Ergebnis (= Zeilen 23, 24, 25)	9.371,10	5.000	5.000	5.000	5.000	5.000

*** Ende der Liste "Teilergebnisplan" ***

Teilfinanzplan 2022

Gemeinde: 05 Haßmoor

Hauptproduktbereich	5	Gestaltung und Umwelt
Produktbereich	53	Ver- und Entsorgung
Produktgruppe	531	Elektrizitätsversorgung
Produkt	53100	Schleswig-Holstein Netz AG

Ein- und Auszahlungsarten			Ergebnis des Vorjahres	Ansatz des Vorjahres	Ansatz des Haushaltsjahres	Verpflichtungsermächtigungen	Planung Haushaltsjahr + 1	Planung Haushaltsjahr + 2	Planung Haushaltsjahr + 3
			2020	2021	2022	2022	2023	2024	2025
			in EUR	in EUR	in EUR	in EUR	in EUR	in EUR	in EUR
1	2	3	4	5	6	7	8	9	10
		Laufende Verwaltungstätigkeit							
8		+ Zinsen und sonstige Finanzeinzahlungen	9.371,10	5.000	5.000	0	5.000	5.000	5.000
9		= Einzahlungen aus laufender Verwaltungstätigkeit	9.371,10	5.000	5.000	0	5.000	5.000	5.000
17		= Saldo aus laufender Verwaltungstätigkeit (Zeilen 9 J. 16)	9.371,10	5.000	5.000	0	5.000	5.000	5.000
		Investitionstätigkeit							
34		= Summe der investiven Auszahlungen (Zeilen 27 bis 33a)	0,00	0	0	0	0	0	0
35		= Saldo aus Investitionstätigkeit (Zeilen 26 J. 34)	0,00	0	0	0	0	0	0
36		= Finanzmittelüberschuss/-fehlbetrag (Zeilen 17 und 35)	9.371,10	5.000	5.000	0	5.000	5.000	5.000

*** Ende der Liste "Teilfinanzplan" ***

Produktblatt Wasserversorgung

Gemeinde Haßmoor

Produkt:	53300 Wasserversorgung			
zuständiger Fachbereich:	Fachbereich 3 - Bauen und Umwelt			
Hauptproduktbereich:	5 Gestaltung der Umwelt			
Produktbereich:	53 Ver- und Entsorgung			
Produktgruppe:	533 Wasserversorgung			
Produktverantwortung:	Fachbereich 3 - Bauen und Umwelt			
Auftragsgrundlage:	Fachgesetze, Beschlüsse der Gemeindevertretung			
Art der Aufgabe:	<input checked="" type="checkbox"/> <i>freiwillig</i>	<input checked="" type="checkbox"/> <i>pflichtig</i>	<input type="checkbox"/> <i>übertragen</i>	
Produktart:	<input checked="" type="checkbox"/> <i>extern</i>	<input type="checkbox"/> <i>intern</i>	<input type="checkbox"/>	
Produkttyp:	<input type="checkbox"/> <i>Serviceprodukt</i>	<input type="checkbox"/> <i>Finanzprodukt</i>	<input type="checkbox"/> <i>Verwaltungsprodukt</i>	
	<input type="checkbox"/> <i>Steuerungsprodukt</i>	<input checked="" type="checkbox"/> <i>Einrichtungsprodukt</i>	<input type="checkbox"/> <i>anderes Produkt</i>	
Zielgruppe:	<input type="checkbox"/> <i>Kinder und Jugendliche</i>	<input checked="" type="checkbox"/> <i>private Unternehmen</i>	<input type="checkbox"/> <i>Verwaltungseinheiten</i>	
	<input checked="" type="checkbox"/> <i>BürgerInnen</i>	<input checked="" type="checkbox"/> <i>kom. Unternehmen</i>	<input checked="" type="checkbox"/> <i>eigene Kommune</i>	
	<input type="checkbox"/> <i>Vereine und Verbände</i>	<input type="checkbox"/> <i>Behörden</i>	<input type="checkbox"/> <i>andere Kommune</i>	
	<input type="checkbox"/> <i>Touristen / Gäste</i>	<input type="checkbox"/> <i>Beschäftigte</i>	<input type="checkbox"/>	
	<input type="checkbox"/> <i>Verwaltungsführung</i>	<input type="checkbox"/> <i>politische Gremien</i>	<input type="checkbox"/>	
Beschreibung des Produktes mit den wesentlichen Leistungen:				
Versorgung der Bürgerinnen und Bürger mit Trinkwasser.				
Ziele:				
Sicherstellung und wirtschaftlicher Betrieb der Wasserversorgung im Gemeindegebiet.				
Kennzahlen:				
<i>Bezeichnung</i>	<i>2018</i>	<i>2019</i>	<i>2020</i>	<i>2021*</i>
Erläuterungen zu den Kennzahlen:				
*Stand:				

Teilergebnisplan 2022

Gemeinde: 05 Haßmoor

Hauptproduktbereich	5	Gestaltung und Umwelt
Produktbereich	53	Ver- und Entsorgung
Produktgruppe	533	Wasserversorgung
Produkt	53300	Wasserversorgung

Ertrags- und Aufwandsarten			Ergebnis des Vorjahres	Ansatz des Vorjahres	Ansatz des Haushaltsjahres	Planung Haushaltsjahr + 1	Planung Haushaltsjahr + 2	Planung Haushaltsjahr + 3
			2020	2021	2022	2023	2024	2025
			in EUR	in EUR	in EUR	in EUR	in EUR	in EUR
1	2	3	4	5	6	7	8	9
	10	= Erträge	0,00	0	0	0	0	0
57	14	+ bilanzielle Abschreibungen	93,85	0	0	0	0	0
	18	= Aufwendungen (= Zeilen 11 bis 16)	93,85	0	0	0	0	0
	19	= Ergebnis der laufenden Verwaltungstätigkeit (= Zeilen 10 / 18)	-93,85	0	0	0	0	0
	23	= Ergebnis vor Berücksichtigung der internen Leistungsbeziehungen (= Zeilen 19 und 22)	-93,85	0	0	0	0	0
	26	= Ergebnis (= Zeilen 23, 24, 25)	-93,85	0	0	0	0	0
		Nachrichtlich:						
		Nettoabschreibungsaufwand						
571 + 574		bilanzielle Abschreibungen auf immaterielle Vermögensgegenstände und Sachanlagen sowie geleistete Zuwendungen	93,85	0	0	0	0	0
		= Nettoabschreibungsaufwand	93,85	0	0	0	0	0

*** Ende der Liste "Teilergebnisplan" ***

Produktblatt Abwasserbeseitigung

Gemeinde Haßmoor

Produkt:	53800 Abwasserbeseitigung			
zuständiger Fachbereich:	Fachbereich 3 - Bauen und Umwelt			
Hauptproduktbereich:	5 Gestaltung der Umwelt			
Produktbereich:	53 Ver- und Entsorgung			
Produktgruppe:	538 Abwasserbeseitigung			
Produktverantwortung:	Fachbereich 3 - Bauen und Umwelt			
Auftragsgrundlage:	Fachgesetze und -verordnungen, Beschlüsse der Gemeindevertretung			
Art der Aufgabe:	<input type="checkbox"/> <i>freiwillig</i>	<input checked="" type="checkbox"/> <i>pflichtig</i>	<input type="checkbox"/> <i>übertragen</i>	
Produktart:	<input checked="" type="checkbox"/> <i>extern</i>	<input type="checkbox"/> <i>intern</i>	<input type="checkbox"/>	
Produkttyp:	<input type="checkbox"/> <i>Serviceprodukt</i>	<input type="checkbox"/> <i>Finanzprodukt</i>	<input type="checkbox"/> <i>Verwaltungsprodukt</i>	
	<input type="checkbox"/> <i>Steuerungsprodukt</i>	<input checked="" type="checkbox"/> <i>Einrichtungsprodukt</i>	<input type="checkbox"/> <i>anderes Produkt</i>	
Zielgruppe:	<input type="checkbox"/> <i>Kinder und Jugendliche</i>	<input checked="" type="checkbox"/> <i>private Unternehmen</i>	<input type="checkbox"/> <i>Verwaltungseinheiten</i>	
	<input checked="" type="checkbox"/> <i>BürgerInnen</i>	<input type="checkbox"/> <i>kom. Unternehmen</i>	<input checked="" type="checkbox"/> <i>eigene Kommune</i>	
	<input type="checkbox"/> <i>Vereine und Verbände</i>	<input type="checkbox"/> <i>Behörden</i>	<input type="checkbox"/> <i>andere Kommune</i>	
	<input type="checkbox"/> <i>Touristen / Gäste</i>	<input type="checkbox"/> <i>Beschäftigte</i>	<input type="checkbox"/>	
	<input type="checkbox"/> <i>Verwaltungsführung</i>	<input type="checkbox"/> <i>politische Gremien</i>	<input type="checkbox"/>	
Beschreibung des Produktes mit den wesentlichen Leistungen:				
Behandlung und Beseitigung des in der Gemeinde anfallenden Abwassers.				
Ziele:				
Sicherstellung der Abwasserbeseitigung in der Gemeinde Haßmoor.				
Kennzahlen:				
<i>Bezeichnung</i>	<i>2018</i>	<i>2019</i>	<i>2020</i>	<i>2021*</i>
Erläuterungen zu den Kennzahlen:				
*Stand:				

Teilergebnisplan 2022

Gemeinde: 05 Haßmoor

Hauptproduktbereich	5	Gestaltung und Umwelt
Produktbereich	53	Ver- und Entsorgung
Produktgruppe	538	Abwasserbeseitigung
Produkt	53800	Abwasserbeseitigung

Ertrags- und Aufwandsarten			Ergebnis des Vorjahres	Ansatz des Vorjahres	Ansatz des Haushaltsjahres	Planung Haushaltsjahr + 1	Planung Haushaltsjahr + 2	Planung Haushaltsjahr + 3
			2020	2021	2022	2023	2024	2025
			in EUR	in EUR	in EUR	in EUR	in EUR	in EUR
1	2	3	4	5	6	7	8	9
43	4	+ öffentlich-rechtliche Leistungsentgelte	239,13	0	0	0	0	0
	10	= Erträge	239,13	0	0	0	0	0
57	14	+ bilanzielle Abschreibungen	705,58	800	800	800	800	800
53	15	+ Transferaufwendungen	0,00	500	500	500	500	500
	18	= Aufwendungen (= Zeilen 11 bis 16)	705,58	1.300	1.300	1.300	1.300	1.300
	19	= Ergebnis der laufenden Verwaltungstätigkeit (= Zeilen 10 / 18)	-466,45	-1.300	-1.300	-1.300	-1.300	-1.300
	23	= Ergebnis vor Berücksichtigung der internen Leistungsbeziehungen (= Zeilen 19 und 22)	-466,45	-1.300	-1.300	-1.300	-1.300	-1.300
	26	= Ergebnis (= Zeilen 23, 24, 25)	-466,45	-1.300	-1.300	-1.300	-1.300	-1.300
		Nachrichtlich:						
		Nettoabschreibungsaufwand						
571 + 574		bilanzielle Abschreibungen auf immaterielle Vermögensgegenstände und Sachanlagen sowie geleistete Zuwendungen	705,58	800	800	800	800	800
416 + 437		Erträge aus der Auflösung von Sonderposten aus Zuschüssen und Zuweisungen sowie für Beiträge	239,13	0	0	0	0	0
		= Nettoabschreibungsaufwand	466,45	800	800	800	800	800

*** Ende der Liste "Teilergebnisplan" ***

Teilfinanzplan 2022

Gemeinde: 05 Haßmoor

Hauptproduktbereich	5	Gestaltung und Umwelt
Produktbereich	53	Ver- und Entsorgung
Produktgruppe	538	Abwasserbeseitigung
Produkt	53800	Abwasserbeseitigung

Ein- und Auszahlungsarten			Ergebnis des Vorjahres	Ansatz des Vorjahres	Ansatz des Haushaltsjahres	Verpflichtungsermächtigungen	Planung Haushaltsjahr + 1	Planung Haushaltsjahr + 2	Planung Haushaltsjahr + 3
			2020	2021	2022	2022	2023	2024	2025
			in EUR	in EUR	in EUR	in EUR	in EUR	in EUR	in EUR
1	2	3	4	5	6	7	8	9	10
		Laufende Verwaltungstätigkeit							
	14	- Transferauszahlungen	0,00	500	500	0	500	500	500
	16	= Auszahlungen aus laufender Verwaltungstätigkeit (Zeilen 10 bis 15a)	0,00	500	500	0	500	500	500
	17	= Saldo aus laufender Verwaltungstätigkeit (Zeilen 9 J. 16)	0,00	-500	-500	0	-500	-500	-500
		Investitionstätigkeit							
	36	= Finanzmittelüberschuss/-fehlbetrag (Zeilen 17 und 35)	0,00	-500	-500	0	-500	-500	-500

*** Ende der Liste "Teilfinanzplan" ***

Produkt:	53801 Niederschlagswasserbeseitigung			
zuständiger Fachbereich:	Fachbereich 3 - Bauen und Umwelt			
Hauptproduktbereich:	5 Gestaltung der Umwelt			
Produktbereich:	53 Ver- und Entsorgung			
Produktgruppe:	538 Abwasserbeseitigung			
Produktverantwortung:	Fachbereich 3 - Bauen und Umwelt			
Auftragsgrundlage:	Fachgesetze und -verordnungen, Beschlüsse der Gemeindevertretung			
Art der Aufgabe:	<input type="checkbox"/> <i>freiwillig</i>	<input checked="" type="checkbox"/> <i>pflichtig</i>	<input type="checkbox"/> <i>übertragen</i>	
Produktart:	<input checked="" type="checkbox"/> <i>extern</i>	<input type="checkbox"/> <i>intern</i>	<input type="checkbox"/>	
Produkttyp:	<input type="checkbox"/> <i>Serviceprodukt</i>	<input type="checkbox"/> <i>Finanzprodukt</i>	<input type="checkbox"/> <i>Verwaltungsprodukt</i>	
	<input type="checkbox"/> <i>Steuerungsprodukt</i>	<input checked="" type="checkbox"/> <i>Einrichtungsprodukt</i>	<input type="checkbox"/> <i>anderes Produkt</i>	
Zielgruppe:	<input type="checkbox"/> <i>Kinder und Jugendliche</i>	<input checked="" type="checkbox"/> <i>private Unternehmen</i>	<input type="checkbox"/> <i>Verwaltungseinheiten</i>	
	<input checked="" type="checkbox"/> <i>BürgerInnen</i>	<input checked="" type="checkbox"/> <i>kom. Unternehmen</i>	<input checked="" type="checkbox"/> <i>eigene Kommune</i>	
	<input type="checkbox"/> <i>Vereine und Verbände</i>	<input type="checkbox"/> <i>Behörden</i>	<input type="checkbox"/> <i>andere Kommune</i>	
	<input type="checkbox"/> <i>Touristen / Gäste</i>	<input type="checkbox"/> <i>Beschäftigte</i>	<input type="checkbox"/>	
	<input type="checkbox"/> <i>Verwaltungsführung</i>	<input type="checkbox"/> <i>politische Gremien</i>	<input type="checkbox"/>	
Beschreibung des Produktes mit den wesentlichen Leistungen:				
Behandlung und Beseitigung des in der Gemeinde anfallenden Niederschlagswassers.				
Ziele:				
Sicherstellung der Niederschlagswasserbeseitigung in der Gemeinde Haßmoor.				
Kennzahlen:				
<i>Bezeichnung</i>	<i>2018</i>	<i>2019</i>	<i>2020</i>	<i>2021*</i>
Erläuterungen zu den Kennzahlen:				
*Stand:				

Teilergebnisplan 2022

Gemeinde: 05 Haßmoor

Hauptproduktbereich	5	Gestaltung und Umwelt
Produktbereich	53	Ver- und Entsorgung
Produktgruppe	538	Abwasserbeseitigung
Produkt	53801	Niederschlagswasserbeseitigung

Ertrags- und Aufwandsarten			Ergebnis des Vorjahres	Ansatz des Vorjahres	Ansatz des Haushaltsjahres	Planung Haushaltsjahr + 1	Planung Haushaltsjahr + 2	Planung Haushaltsjahr + 3
			2020	2021	2022	2023	2024	2025
			in EUR	in EUR	in EUR	in EUR	in EUR	in EUR
1	2	3	4	5	6	7	8	9
52	13	+ Aufwendungen für Sach- und Dienstleistungen	2.411,64	500	500	500	500	500
57	14	+ bilanzielle Abschreibungen	35,34	100	100	100	100	100
	18	= Aufwendungen (= Zeilen 11 bis 16)	2.446,98	600	600	600	600	600
	19	= Ergebnis der laufenden Verwaltungstätigkeit (= Zeilen 10 / 18)	-2.446,98	-600	-600	-600	-600	-600
	23	= Ergebnis vor Berücksichtigung der internen Leistungsbeziehungen (= Zeilen 19 und 22)	-2.446,98	-600	-600	-600	-600	-600
	26	= Ergebnis (= Zeilen 23, 24, 25)	-2.446,98	-600	-600	-600	-600	-600
		Nachrichtlich:						
		Nettoabschreibungsaufwand						
571 + 574		bilanzielle Abschreibungen auf immaterielle Vermögensgegenstände und Sachanlagen sowie geleistete Zuwendungen	35,34	100	100	100	100	100
		= Nettoabschreibungsaufwand	35,34	100	100	100	100	100

*** Ende der Liste "Teilergebnisplan" ***

Teilfinanzplan 2022

Gemeinde: 05 Haßmoor

Hauptproduktbereich	5	Gestaltung und Umwelt
Produktbereich	53	Ver- und Entsorgung
Produktgruppe	538	Abwasserbeseitigung
Produkt	53801	Niederschlagswasserbeseitigung

Ein- und Auszahlungsarten			Ergebnis des Vorjahres	Ansatz des Vorjahres	Ansatz des Haushaltsjahres	Verpflichtungsermächtigungen	Planung Haushaltsjahr + 1	Planung Haushaltsjahr + 2	Planung Haushaltsjahr + 3
			2020	2021	2022	2022	2023	2024	2025
			in EUR	in EUR	in EUR	in EUR	in EUR	in EUR	in EUR
1	2	3	4	5	6	7	8	9	10
		Laufende Verwaltungstätigkeit							
	12	- Auszahlungen für Sach- und Dienstleistungen	2.411,64	500	500	0	500	500	500
	16	= Auszahlungen aus laufender Verwaltungstätigkeit (Zeilen 10 bis 15a)	2.411,64	500	500	0	500	500	500
	17	= Saldo aus laufender Verwaltungstätigkeit (Zeilen 9 J. 16)	-2.411,64	-500	-500	0	-500	-500	-500
		Investitionstätigkeit							
	36	= Finanzmittelüberschuss/-fehlbetrag (Zeilen 17 und 35)	-2.411,64	-500	-500	0	-500	-500	-500

*** Ende der Liste "Teilfinanzplan" ***

Produktblatt Gemeindestraßen und –wege

Gemeinde Haßmoor

Produkt:	54100 Gemeindestraßen und -wege			
zuständiger Fachbereich:	Fachbereich 3 - Bauen und Umwelt			
Hauptproduktbereich:	5 Gestaltung der Umwelt			
Produktbereich:	54 Verkehrsflächen und –anlagen, ÖPNV			
Produktgruppe:	541 Gemeindestraßen			
Produktverantwortung:	Fachbereich 3 - Bauen und Umwelt			
Auftragsgrundlage:	StrWG – SH, Beschlüsse der Gemeindevertretung			
Art der Aufgabe:	<input type="checkbox"/> <i>freiwillig</i>	<input checked="" type="checkbox"/> <i>pflichtig</i>	<input type="checkbox"/> <i>übertragen</i>	
Produktart:	<input checked="" type="checkbox"/> <i>extern</i>	<input type="checkbox"/> <i>intern</i>	<input type="checkbox"/>	
Produkttyp:	<input type="checkbox"/> <i>Serviceprodukt</i>	<input type="checkbox"/> <i>Finanzprodukt</i>	<input type="checkbox"/> <i>Verwaltungsprodukt</i>	
	<input type="checkbox"/> <i>Steuerungsprodukt</i>	<input checked="" type="checkbox"/> <i>Einrichtungsprodukt</i>	<input type="checkbox"/> <i>anderes Produkt</i>	
Zielgruppe:	<input type="checkbox"/> <i>Kinder und Jugendliche</i>	<input checked="" type="checkbox"/> <i>private Unternehmen</i>	<input type="checkbox"/> <i>Verwaltungseinheiten</i>	
	<input checked="" type="checkbox"/> <i>BürgerInnen</i>	<input checked="" type="checkbox"/> <i>kom. Unternehmen</i>	<input checked="" type="checkbox"/> <i>eigene Kommune</i>	
	<input type="checkbox"/> <i>Vereine und Verbände</i>	<input type="checkbox"/> <i>Behörden</i>	<input type="checkbox"/> <i>andere Kommune</i>	
	<input type="checkbox"/> <i>Touristen / Gäste</i>	<input type="checkbox"/> <i>Beschäftigte</i>	<input type="checkbox"/>	
	<input type="checkbox"/> <i>Verwaltungsführung</i>	<input type="checkbox"/> <i>politische Gremien</i>	<input type="checkbox"/>	
Beschreibung des Produktes mit den wesentlichen Leistungen:				
Unterhaltung, Bau und Reinigung der Gemeindestraßen sowie Bereitstellung der Straßenbeleuchtung und Gewährleistung des Winterdienstes.				
Ziele:				
Erstellung bedarfsgerechter Verkehrsanlagen sowie Instandhaltung der Anlagen nach betriebswirtschaftlichen Gesichtspunkten. Aufrechterhaltung der Verkehrssicherheit.				
Kennzahlen:				
<i>Bezeichnung</i>	<i>2018</i>	<i>2019</i>	<i>2020</i>	<i>2021*</i>
Erläuterungen zu den Kennzahlen:				
*Stand:				

Teilergebnisplan 2022

Gemeinde: 05 Haßmoor

Hauptproduktbereich	5	Gestaltung und Umwelt
Produktbereich	54	Verkehrsflächen und -anlagen, ÖPVN
Produktgruppe	541	Gemeindestraßen
Produkt	54100	Gemeindestraßen und -wege

Ertrags- und Aufwandsarten			Ergebnis des Vorjahres	Ansatz des Vorjahres	Ansatz des Haushaltsjahres	Planung Haushaltsjahr + 1	Planung Haushaltsjahr + 2	Planung Haushaltsjahr + 3
			2020	2021	2022	2023	2024	2025
			in EUR	in EUR	in EUR	in EUR	in EUR	in EUR
1	2	3	4	5	6	7	8	9
41	2	+ Zuwendungen und allgemeine Umlagen	6.580,81	6.800	6.800	6.800	6.800	6.800
43	4	+ öffentlich-rechtliche Leistungsentgelte	3.042,74	0	0	0	0	0
	10	= Erträge	9.623,55	6.800	6.800	6.800	6.800	6.800
52	13	+ Aufwendungen für Sach- und Dienstleistungen	8.173,39	33.100	56.100	26.100	26.100	26.100
57	14	+ bilanzielle Abschreibungen	35.263,36	48.400	48.400	48.400	48.400	48.400
54	16	+ sonstige Aufwendungen	0,00	100	100	100	100	100
	18	= Aufwendungen (= Zeilen 11 bis 16)	43.436,75	81.600	104.600	74.600	74.600	74.600
	19	= Ergebnis der laufenden Verwaltungstätigkeit (= Zeilen 10 / 18)	-33.813,20	-74.800	-97.800	-67.800	-67.800	-67.800
	23	= Ergebnis vor Berücksichtigung der internen Leistungsbeziehungen (= Zeilen 19 und 22)	-33.813,20	-74.800	-97.800	-67.800	-67.800	-67.800
	26	= Ergebnis (= Zeilen 23, 24, 25)	-33.813,20	-74.800	-97.800	-67.800	-67.800	-67.800
		Nachrichtlich:						
		Nettoabschreibungsaufwand						
571 + 574		bilanzielle Abschreibungen auf immaterielle Vermögensgegenstände und Sachanlagen sowie geleistete Zuwendungen	35.263,36	48.400	48.400	48.400	48.400	48.400
416 + 437		Erträge aus der Auflösung von Sonderposten aus Zuschüssen und Zuweisungen sowie für Beiträge	9.623,55	6.800	6.800	6.800	6.800	6.800
		= Nettoabschreibungsaufwand	25.639,81	41.600	41.600	41.600	41.600	41.600

*** Ende der Liste "Teilergebnisplan" ***

Teilfinanzplan 2022

Gemeinde: 05 Haßmoor

Hauptproduktbereich	5	Gestaltung und Umwelt
Produktbereich	54	Verkehrsflächen und -anlagen, ÖPVN
Produktgruppe	541	Gemeindestraßen
Produkt	54100	Gemeindestraßen und -wege

Ein- und Auszahlungsarten			Ergebnis des Vorjahres	Ansatz des Vorjahres	Ansatz des Haushaltsjahres	Verpflichtungsermächtigungen	Planung Haushaltsjahr + 1	Planung Haushaltsjahr + 2	Planung Haushaltsjahr + 3
			2020	2021	2022	2022	2023	2024	2025
			in EUR	in EUR	in EUR	in EUR	in EUR	in EUR	in EUR
1	2	3	4	5	6	7	8	9	10
		Laufende Verwaltungstätigkeit							
9	=	Einzahlungen aus laufender Verwaltungstätigkeit	0,00	0	0	0	0	0	0
12	-	Auszahlungen für Sach- und Dienstleistungen	8.173,39	33.100	56.100	0	26.100	26.100	26.100
15	-	sonstige Auszahlungen	0,00	100	100	0	100	100	100
16	=	Auszahlungen aus laufender Verwaltungstätigkeit (Zeilen 10 bis 15a)	8.173,39	33.200	56.200	0	26.200	26.200	26.200
17	=	Saldo aus laufender Verwaltungstätigkeit (Zeilen 9 J. 16)	-8.173,39	-33.200	-56.200	0	-26.200	-26.200	-26.200
		Investitionstätigkeit							
26	=	Summe der investiven Einzahlungen	0,00	0	0	0	0	0	0
31	-	Auszahlungen für Baumaßnahmen	0,00	32.000	50.000	0	500	500	500
34	=	Summe der investiven Auszahlungen (Zeilen 27 bis 33a)	0,00	32.000	50.000	0	500	500	500
35	=	Saldo aus Investitionstätigkeit (Zeilen 26 J. 34)	0,00	-32.000	-50.000	0	-500	-500	-500
36	=	Finanzmittelüberschuss/-fehlbetrag (Zeilen 17 und 35)	-8.173,39	-65.200	-106.200	0	-26.700	-26.700	-26.700

*** Ende der Liste "Teilfinanzplan" ***

Produkt:	54101 Konzessionsabgaben			
zuständiger Fachbereich:	Fachbereich 1 – Finanzen und Informationstechnologie			
Hauptproduktbereich:	5 Gestaltung der Umwelt			
Produktbereich:	54 Verkehrsflächen und –anlagen, ÖPNV			
Produktgruppe:	541 Gemeindestraßen			
Produktverantwortung:	Fachbereich 1 – Finanzen und Informationstechnologie			
Auftragsgrundlage:	Fachgesetze, Konzessionsvertrag			
Art der Aufgabe:	<input type="checkbox"/> <i>freiwillig</i>	<input checked="" type="checkbox"/> <i>pflichtig</i>	<input type="checkbox"/> <i>übertragen</i>	
Produktart:	<input checked="" type="checkbox"/> <i>extern</i>	<input type="checkbox"/> <i>intern</i>	<input type="checkbox"/>	
Produkttyp:	<input type="checkbox"/> <i>Serviceprodukt</i>	<input checked="" type="checkbox"/> <i>Finanzprodukt</i>	<input type="checkbox"/> <i>Verwaltungsprodukt</i>	
	<input type="checkbox"/> <i>Steuerungsprodukt</i>	<input type="checkbox"/> <i>Einrichtungsprodukt</i>	<input type="checkbox"/> <i>anderes Produkt</i>	
Zielgruppe:	<input type="checkbox"/> <i>Kinder und Jugendliche</i>	<input checked="" type="checkbox"/> <i>private Unternehmen</i>	<input type="checkbox"/> <i>Verwaltungseinheiten</i>	
	<input type="checkbox"/> <i>BürgerInnen</i>	<input type="checkbox"/> <i>kom. Unternehmen</i>	<input checked="" type="checkbox"/> <i>eigene Kommune</i>	
	<input type="checkbox"/> <i>Vereine und Verbände</i>	<input type="checkbox"/> <i>Behörden</i>	<input type="checkbox"/> <i>andere Kommune</i>	
	<input type="checkbox"/> <i>Touristen / Gäste</i>	<input type="checkbox"/> <i>Beschäftigte</i>	<input type="checkbox"/>	
	<input type="checkbox"/> <i>Verwaltungsführung</i>	<input type="checkbox"/> <i>politische Gremien</i>	<input type="checkbox"/>	
Beschreibung des Produktes mit den wesentlichen Leistungen:				
Bereitstellung der öffentlichen Straßen und Wege für die Verlegung und den Betrieb von Anlagen für die Stromversorgung.				
Ziele:				
Sicherstellung der Stromversorgung durch Bereitstellung der öffentlichen Straßen und Wege sowie Erzielung von Einnahmen.				
Kennzahlen:				
<i>Bezeichnung</i>	<i>2018</i>	<i>2019</i>	<i>2020</i>	<i>2021*</i>
Erläuterungen zu den Kennzahlen:				
*Stand:				

Teilergebnisplan 2022

Gemeinde: 05 Haßmoor

Hauptproduktbereich	5	Gestaltung und Umwelt
Produktbereich	54	Verkehrsflächen und -anlagen, ÖPVN
Produktgruppe	541	Gemeindestraßen
Produkt	54101	Konzessionsabgabe

Ertrags- und Aufwandsarten			Ergebnis des Vorjahres	Ansatz des Vorjahres	Ansatz des Haushaltsjahres	Planung Haushaltsjahr + 1	Planung Haushaltsjahr + 2	Planung Haushaltsjahr + 3
			2020	2021	2022	2023	2024	2025
			in EUR	in EUR	in EUR	in EUR	in EUR	in EUR
1	2	3	4	5	6	7	8	9
45	7	+ sonstige Erträge	8.147,47	5.500	5.500	5.500	5.500	5.500
	10	= Erträge	8.147,47	5.500	5.500	5.500	5.500	5.500
54	16	+ sonstige Aufwendungen	0,00	100	100	100	100	100
	18	= Aufwendungen (= Zeilen 11 bis 16)	0,00	100	100	100	100	100
	19	= Ergebnis der laufenden Verwaltungstätigkeit (= Zeilen 10 / 18)	8.147,47	5.400	5.400	5.400	5.400	5.400
	23	= Ergebnis vor Berücksichtigung der internen Leistungsbeziehungen (= Zeilen 19 und 22)	8.147,47	5.400	5.400	5.400	5.400	5.400
	26	= Ergebnis (= Zeilen 23, 24, 25)	8.147,47	5.400	5.400	5.400	5.400	5.400

*** Ende der Liste "Teilergebnisplan" ***

Teilfinanzplan 2022

Gemeinde: 05 Haßmoor

Hauptproduktbereich	5	Gestaltung und Umwelt
Produktbereich	54	Verkehrsflächen und -anlagen, ÖPVN
Produktgruppe	541	Gemeindestraßen
Produkt	54101	Konzessionsabgabe

Ein- und Auszahlungsarten			Ergebnis des Vorjahres	Ansatz des Vorjahres	Ansatz des Haushaltsjahres	Verpflichtungsermächtigungen	Planung Haushaltsjahr + 1	Planung Haushaltsjahr + 2	Planung Haushaltsjahr + 3
			2020	2021	2022	2022	2023	2024	2025
			in EUR	in EUR	in EUR	in EUR	in EUR	in EUR	in EUR
1	2	3	4	5	6	7	8	9	10
		Laufende Verwaltungstätigkeit							
	7	+ Sonstige Einzahlungen	9.727,47	5.500	5.500	0	5.500	5.500	5.500
	9	= Einzahlungen aus laufender Verwaltungstätigkeit	9.727,47	5.500	5.500	0	5.500	5.500	5.500
	15	- sonstige Auszahlungen	0,00	100	100	0	100	100	100
	16	= Auszahlungen aus laufender Verwaltungstätigkeit (Zeilen 10 bis 15a)	0,00	100	100	0	100	100	100
	17	= Saldo aus laufender Verwaltungstätigkeit (Zeilen 9 J. 16)	9.727,47	5.400	5.400	0	5.400	5.400	5.400
		Investitionstätigkeit							
	36	= Finanzmittelüberschuss/-fehlbetrag (Zeilen 17 und 35)	9.727,47	5.400	5.400	0	5.400	5.400	5.400

*** Ende der Liste "Teilfinanzplan" ***

Produkt:	55100 Öffentliche Grünanlagen			
zuständiger Fachbereich:	Fachbereich 3 – Bauen und Umwelt			
Hauptproduktbereich:	5 Gestaltung der Umwelt			
Produktbereich:	55 Natur- und Landschaftspflege			
Produktgruppe:	551 Öffentliches Grün / Landschaftsbau			
Produktverantwortung:	Fachbereich 3 – Bauen und Umwelt			
Auftragsgrundlage:	Fachgesetze und –verordnungen, Beschlüsse der Gemeindevertretung			
Art der Aufgabe:	<input checked="" type="checkbox"/> <i>freiwillig</i>	<input checked="" type="checkbox"/> <i>pflichtig</i>	<input type="checkbox"/> <i>übertragen</i>	
Produktart:	<input checked="" type="checkbox"/> <i>extern</i>	<input type="checkbox"/> <i>intern</i>	<input type="checkbox"/>	
Produkttyp:	<input type="checkbox"/> <i>Serviceprodukt</i>	<input type="checkbox"/> <i>Finanzprodukt</i>	<input type="checkbox"/> <i>Verwaltungsprodukt</i>	
	<input type="checkbox"/> <i>Steuerungsprodukt</i>	<input checked="" type="checkbox"/> <i>Einrichtungsprodukt</i>	<input type="checkbox"/> <i>anderes Produkt</i>	
Zielgruppe:	<input checked="" type="checkbox"/> <i>Kinder und Jugendliche</i>	<input type="checkbox"/> <i>private Unternehmen</i>	<input type="checkbox"/> <i>Verwaltungseinheiten</i>	
	<input checked="" type="checkbox"/> <i>BürgerInnen</i>	<input type="checkbox"/> <i>kom. Unternehmen</i>	<input checked="" type="checkbox"/> <i>eigene Kommune</i>	
	<input checked="" type="checkbox"/> <i>Vereine und Verbände</i>	<input type="checkbox"/> <i>Behörden</i>	<input type="checkbox"/> <i>andere Kommune</i>	
	<input checked="" type="checkbox"/> <i>Touristen / Gäste</i>	<input type="checkbox"/> <i>Beschäftigte</i>	<input type="checkbox"/>	
	<input type="checkbox"/> <i>Verwaltungsführung</i>	<input type="checkbox"/> <i>politische Gremien</i>	<input type="checkbox"/>	
Beschreibung des Produktes mit den wesentlichen Leistungen:				
Planung, Entwurf, Bau und Unterhaltung von Grünanlagen, Frei- und Forstflächen.				
Ziele:				
Die vorhandenen Grün- und Freiflächen sind über Pflege- und Unterhaltungsarbeiten in ihrer Gestaltung, Funktion und Verkehrssicherheit zu erhalten. Für die Bewirtschaft der Grün- und Freiflächen ist ein optimiertes Kosten- Nutzen-Verhältnis anzustreben.				
Kennzahlen:				
<i>Bezeichnung</i>	<i>2018</i>	<i>2019</i>	<i>2020</i>	<i>2021*</i>
Erläuterungen zu den Kennzahlen:				
*Stand:				

Teilergebnisplan 2022

Gemeinde: 05 Haßmoor

Hauptproduktbereich	5	Gestaltung und Umwelt
Produktbereich	55	Natur- und Landschaftspflege
Produktgruppe	551	Öffentliches Grün/Landschaftsbau
Produkt	55100	Öffentliche Grünanlagen

Ertrags- und Aufwandsarten			Ergebnis des Vorjahres	Ansatz des Vorjahres	Ansatz des Haushaltsjahres	Planung Haushaltsjahr + 1	Planung Haushaltsjahr + 2	Planung Haushaltsjahr + 3
			2020	2021	2022	2023	2024	2025
			in EUR	in EUR	in EUR	in EUR	in EUR	in EUR
1	2	3	4	5	6	7	8	9
	10	= Erträge	0,00	0	0	0	0	0
52	13	+ Aufwendungen für Sach- und Dienstleistungen	0,00	1.000	1.000	1.000	1.000	1.000
	18	= Aufwendungen (= Zeilen 11 bis 16)	0,00	1.000	1.000	1.000	1.000	1.000
	19	= Ergebnis der laufenden Verwaltungstätigkeit (= Zeilen 10 / 18)	0,00	-1.000	-1.000	-1.000	-1.000	-1.000
	23	= Ergebnis vor Berücksichtigung der internen Leistungsbeziehungen (= Zeilen 19 und 22)	0,00	-1.000	-1.000	-1.000	-1.000	-1.000
	26	= Ergebnis (= Zeilen 23, 24, 25)	0,00	-1.000	-1.000	-1.000	-1.000	-1.000

*** Ende der Liste "Teilergebnisplan" ***

Teilfinanzplan 2022

Gemeinde: 05 Haßmoor

Hauptproduktbereich	5	Gestaltung und Umwelt
Produktbereich	55	Natur- und Landschaftspflege
Produktgruppe	551	Öffentliches Grün/Landschaftsbau
Produkt	55100	Öffentliche Grünanlagen

Ein- und Auszahlungsarten			Ergebnis des Vorjahres	Ansatz des Vorjahres	Ansatz des Haushaltsjahres	Verpflichtungsermächtigungen	Planung Haushaltsjahr + 1	Planung Haushaltsjahr + 2	Planung Haushaltsjahr + 3
			2020	2021	2022	2022	2023	2024	2025
			in EUR	in EUR	in EUR	in EUR	in EUR	in EUR	in EUR
1	2	3	4	5	6	7	8	9	10
		Laufende Verwaltungstätigkeit							
	12	- Auszahlungen für Sach- und Dienstleistungen	0,00	1.000	1.000	0	1.000	1.000	1.000
	16	= Auszahlungen aus laufender Verwaltungstätigkeit (Zeilen 10 bis 15a)	0,00	1.000	1.000	0	1.000	1.000	1.000
	17	= Saldo aus laufender Verwaltungstätigkeit (Zeilen 9 ./. 16)	0,00	-1.000	-1.000	0	-1.000	-1.000	-1.000
		Investitionstätigkeit							
	26	= Summe der investiven Einzahlungen	0,00	0	0	0	0	0	0
	35	= Saldo aus Investitionstätigkeit (Zeilen 26 ./. 34)	0,00	0	0	0	0	0	0
	36	= Finanzmittelüberschuss/-fehlbetrag (Zeilen 17 und 35)	0,00	-1.000	-1.000	0	-1.000	-1.000	-1.000

*** Ende der Liste "Teilfinanzplan" ***

Produkt:	55200 Öffentliche Gewässer			
zuständiger Fachbereich:	Fachbereich 3 – Bauen und Umwelt			
Hauptproduktbereich:	5 Gestaltung der Umwelt			
Produktbereich:	55 Natur- und Landschaftspflege			
Produktgruppe:	552 Öffentliche Gewässer / Wasserbauliche Anlagen			
Produktverantwortung:	Fachbereich 3 – Bauen und Umwelt			
Auftragsgrundlage:	Fachgesetze und -verordnungen			
Art der Aufgabe:	<input type="checkbox"/> <i>freiwillig</i>	<input checked="" type="checkbox"/> <i>pflichtig</i>	<input checked="" type="checkbox"/> <i>übertragen</i>	
Produktart:	<input checked="" type="checkbox"/> <i>extern</i>	<input type="checkbox"/> <i>intern</i>	<input type="checkbox"/>	
Produkttyp:	<input type="checkbox"/> <i>Serviceprodukt</i>	<input type="checkbox"/> <i>Finanzprodukt</i>	<input type="checkbox"/> <i>Verwaltungsprodukt</i>	
	<input type="checkbox"/> <i>Steuerungsprodukt</i>	<input type="checkbox"/> <i>Einrichtungsprodukt</i>	<input checked="" type="checkbox"/> <i>anderes Produkt</i>	
Zielgruppe:	<input type="checkbox"/> <i>Kinder und Jugendliche</i>	<input type="checkbox"/> <i>private Unternehmen</i>	<input type="checkbox"/> <i>Verwaltungseinheiten</i>	
	<input checked="" type="checkbox"/> <i>BürgerInnen</i>	<input type="checkbox"/> <i>kom. Unternehmen</i>	<input checked="" type="checkbox"/> <i>eigene Kommune</i>	
	<input type="checkbox"/> <i>Vereine und Verbände</i>	<input type="checkbox"/> <i>Behörden</i>	<input type="checkbox"/> <i>andere Kommune</i>	
	<input type="checkbox"/> <i>Touristen / Gäste</i>	<input type="checkbox"/> <i>Beschäftigte</i>	<input type="checkbox"/>	
	<input type="checkbox"/> <i>Verwaltungsführung</i>	<input type="checkbox"/> <i>politische Gremien</i>	<input type="checkbox"/>	
Beschreibung des Produktes mit den wesentlichen Leistungen:				
Öffentliche Gewässer, wasserbauliche Anlagen, Gewässerschutz.				
Ziele:				
Sicherstellung der Leistungs- und Funktionsfähigkeit der Gewässer und der wasserbaulichen Anlagen.				
Kennzahlen:				
<i>Bezeichnung</i>	<i>2018</i>	<i>2019</i>	<i>2020</i>	<i>2021*</i>
Erläuterungen zu den Kennzahlen:				
*Stand:				

Teilergebnisplan 2022

Gemeinde: 05 Haßmoor

Hauptproduktbereich	5	Gestaltung und Umwelt
Produktbereich	55	Natur- und Landschaftspflege
Produktgruppe	552	Öffentliche Gewässer/Wasserbauliche Anlagen
Produkt	55200	Öffentliche Gewässer

Ertrags- und Aufwandsarten			Ergebnis des Vorjahres	Ansatz des Vorjahres	Ansatz des Haushaltsjahres	Planung Haushaltsjahr + 1	Planung Haushaltsjahr + 2	Planung Haushaltsjahr + 3
			2020	2021	2022	2023	2024	2025
			in EUR	in EUR	in EUR	in EUR	in EUR	in EUR
1	2	3	4	5	6	7	8	9
53	15	+ Transferaufwendungen	797,59	1.200	1.200	1.200	1.200	1.200
	18	= Aufwendungen (= Zeilen 11 bis 16)	797,59	1.200	1.200	1.200	1.200	1.200
	19	= Ergebnis der laufenden Verwaltungstätigkeit (= Zeilen 10 / 18)	-797,59	-1.200	-1.200	-1.200	-1.200	-1.200
	23	= Ergebnis vor Berücksichtigung der internen Leistungsbeziehungen (= Zeilen 19 und 22)	-797,59	-1.200	-1.200	-1.200	-1.200	-1.200
	26	= Ergebnis (= Zeilen 23, 24, 25)	-797,59	-1.200	-1.200	-1.200	-1.200	-1.200

*** Ende der Liste "Teilergebnisplan" ***

Teilfinanzplan 2022

Gemeinde: 05 Haßmoor

Hauptproduktbereich	5	Gestaltung und Umwelt
Produktbereich	55	Natur- und Landschaftspflege
Produktgruppe	552	Öffentliche Gewässer/Wasserbauliche Anlagen
Produkt	55200	Öffentliche Gewässer

Ein- und Auszahlungsarten			Ergebnis des Vorjahres	Ansatz des Vorjahres	Ansatz des Haushaltsjahres	Verpflichtungsermächtigungen	Planung Haushaltsjahr + 1	Planung Haushaltsjahr + 2	Planung Haushaltsjahr + 3
			2020	2021	2022	2022	2023	2024	2025
			in EUR	in EUR	in EUR	in EUR	in EUR	in EUR	in EUR
1	2	3	4	5	6	7	8	9	10
		Laufende Verwaltungstätigkeit							
	14	- Transferauszahlungen	797,59	1.200	1.200	0	1.200	1.200	1.200
	16	= Auszahlungen aus laufender Verwaltungstätigkeit (Zeilen 10 bis 15a)	797,59	1.200	1.200	0	1.200	1.200	1.200
	17	= Saldo aus laufender Verwaltungstätigkeit (Zeilen 9 J. 16)	-797,59	-1.200	-1.200	0	-1.200	-1.200	-1.200
		Investitionstätigkeit							
	36	= Finanzmittelüberschuss/-fehlbetrag (Zeilen 17 und 35)	-797,59	-1.200	-1.200	0	-1.200	-1.200	-1.200

*** Ende der Liste "Teilfinanzplan" ***

Produktblatt Zuschuss für die Friedhofsverwaltung

Gemeinde Haßmoor

Produkt:	55300 Zuschuss für die Friedhofsverwaltung			
zuständiger Fachbereich:	Fachbereich 2 – Bürgerdienste			
Hauptproduktbereich:	5 Gestaltung der Umwelt			
Produktbereich:	55 Natur- und Landschaftspflege			
Produktgruppe:	553 Friedhofs- und Bestattungswesen			
Produktverantwortung:	Fachbereich 2 – Bürgerdienste			
Auftragsgrundlage:	Fachgesetze, Bestattungsgesetz			
Art der Aufgabe:	<input type="checkbox"/> <i>freiwillig</i>	<input checked="" type="checkbox"/> <i>pflichtig</i>	<input type="checkbox"/> <i>übertragen</i>	
Produktart:	<input checked="" type="checkbox"/> <i>extern</i>	<input type="checkbox"/> <i>intern</i>	<input type="checkbox"/>	
Produkttyp:	<input type="checkbox"/> <i>Serviceprodukt</i>	<input type="checkbox"/> <i>Finanzprodukt</i>	<input type="checkbox"/> <i>Verwaltungsprodukt</i>	
	<input type="checkbox"/> <i>Steuerungsprodukt</i>	<input checked="" type="checkbox"/> <i>Einrichtungsprodukt</i>	<input type="checkbox"/> <i>anderes Produkt</i>	
Zielgruppe:	<input type="checkbox"/> <i>Kinder und Jugendliche</i>	<input type="checkbox"/> <i>private Unternehmen</i>	<input type="checkbox"/> <i>Verwaltungseinheiten</i>	
	<input checked="" type="checkbox"/> <i>BürgerInnen</i>	<input type="checkbox"/> <i>kom. Unternehmen</i>	<input checked="" type="checkbox"/> <i>eigene Kommune</i>	
	<input type="checkbox"/> <i>Vereine und Verbände</i>	<input type="checkbox"/> <i>Behörden</i>	<input type="checkbox"/> <i>andere Kommune</i>	
	<input type="checkbox"/> <i>Touristen / Gäste</i>	<input type="checkbox"/> <i>Beschäftigte</i>	<input type="checkbox"/>	
	<input type="checkbox"/> <i>Verwaltungsführung</i>	<input type="checkbox"/> <i>politische Gremien</i>	<input type="checkbox"/>	
Beschreibung des Produktes mit den wesentlichen Leistungen:				
Zuschuss für den Betrieb und zur Kostendeckung des Friedhofes.				
Ziele:				
Sicherstellung der gesetzlichen Aufgabe gemäß dem Bestattungsgesetz.				
Kennzahlen:				
<i>Bezeichnung</i>	<i>2018</i>	<i>2019</i>	<i>2020</i>	<i>2021*</i>
Erläuterungen zu den Kennzahlen:				
*Stand:				

Teilergebnisplan 2022

Gemeinde: 05 Haßmoor

Hauptproduktbereich	5	Gestaltung und Umwelt
Produktbereich	55	Natur- und Landschaftspflege
Produktgruppe	553	Friedhofs- und Bestattungswesen
Produkt	55300	Zuschuss für die Friedhofsverwaltung

Ertrags- und Aufwandsarten			Ergebnis des Vorjahres	Ansatz des Vorjahres	Ansatz des Haushaltsjahres	Planung Haushaltsjahr + 1	Planung Haushaltsjahr + 2	Planung Haushaltsjahr + 3
			2020	2021	2022	2023	2024	2025
			in EUR	in EUR	in EUR	in EUR	in EUR	in EUR
1	2	3	4	5	6	7	8	9
53	15	+ Transferaufwendungen	0,00	4.000	4.000	4.000	4.000	4.000
	18	= Aufwendungen (= Zeilen 11 bis 16)	0,00	4.000	4.000	4.000	4.000	4.000
	19	= Ergebnis der laufenden Verwaltungstätigkeit (= Zeilen 10 / 18)	0,00	-4.000	-4.000	-4.000	-4.000	-4.000
	23	= Ergebnis vor Berücksichtigung der internen Leistungsbeziehungen (= Zeilen 19 und 22)	0,00	-4.000	-4.000	-4.000	-4.000	-4.000
	26	= Ergebnis (= Zeilen 23, 24, 25)	0,00	-4.000	-4.000	-4.000	-4.000	-4.000

*** Ende der Liste "Teilergebnisplan" ***

Teilfinanzplan 2022

Gemeinde: 05 Haßmoor

Hauptproduktbereich	5	Gestaltung und Umwelt
Produktbereich	55	Natur- und Landschaftspflege
Produktgruppe	553	Friedhofs- und Bestattungswesen
Produkt	55300	Zuschuss für die Friedhofsverwaltung

Ein- und Auszahlungsarten			Ergebnis des Vorjahres	Ansatz des Vorjahres	Ansatz des Haushaltsjahres	Verpflichtungsermächtigungen	Planung Haushaltsjahr + 1	Planung Haushaltsjahr + 2	Planung Haushaltsjahr + 3
			2020	2021	2022	2022	2023	2024	2025
			in EUR	in EUR	in EUR	in EUR	in EUR	in EUR	in EUR
1	2	3	4	5	6	7	8	9	10
		Laufende Verwaltungstätigkeit							
	14	- Transferauszahlungen	0,00	4.000	4.000	0	4.000	4.000	4.000
	16	= Auszahlungen aus laufender Verwaltungstätigkeit (Zeilen 10 bis 15a)	0,00	4.000	4.000	0	4.000	4.000	4.000
	17	= Saldo aus laufender Verwaltungstätigkeit (Zeilen 9 J. 16)	0,00	-4.000	-4.000	0	-4.000	-4.000	-4.000
		Investitionstätigkeit							
	36	= Finanzmittelüberschuss/-fehlbetrag (Zeilen 17 und 35)	0,00	-4.000	-4.000	0	-4.000	-4.000	-4.000

*** Ende der Liste "Teilfinanzplan" ***

Produkt:	55500 Land- und Forstwirtschaft			
zuständiger Fachbereich:	Fachbereich 3 – Bauen und Umwelt			
Hauptproduktbereich:	5 Gestaltung der Umwelt			
Produktbereich:	55 Natur- und Landschaftspflege			
Produktgruppe:	555 Land- und Forstwirtschaft			
Produktverantwortung:	Fachbereich 3 – Bauen und Umwelt			
Auftragsgrundlage:	Fachgesetze, Beschlüsse der Gemeindevertretung			
Art der Aufgabe:	<input checked="" type="checkbox"/> <i>freiwillig</i>	<input type="checkbox"/> <i>pflichtig</i>	<input type="checkbox"/> <i>übertragen</i>	
Produktart:	<input checked="" type="checkbox"/> <i>extern</i>	<input type="checkbox"/> <i>intern</i>	<input type="checkbox"/>	
Produkttyp:	<input type="checkbox"/> <i>Serviceprodukt</i>	<input type="checkbox"/> <i>Finanzprodukt</i>	<input type="checkbox"/> <i>Verwaltungsprodukt</i>	
	<input type="checkbox"/> <i>Steuerungsprodukt</i>	<input type="checkbox"/> <i>Einrichtungsprodukt</i>	<input checked="" type="checkbox"/> <i>anderes Produkt</i>	
Zielgruppe:	<input type="checkbox"/> <i>Kinder und Jugendliche</i>	<input checked="" type="checkbox"/> <i>private Unternehmen</i>	<input type="checkbox"/> <i>Verwaltungseinheiten</i>	
	<input checked="" type="checkbox"/> <i>BürgerInnen</i>	<input type="checkbox"/> <i>kom. Unternehmen</i>	<input checked="" type="checkbox"/> <i>eigene Kommune</i>	
	<input type="checkbox"/> <i>Vereine und Verbände</i>	<input type="checkbox"/> <i>Behörden</i>	<input type="checkbox"/> <i>andere Kommune</i>	
	<input type="checkbox"/> <i>Touristen / Gäste</i>	<input type="checkbox"/> <i>Beschäftigte</i>	<input type="checkbox"/>	
	<input type="checkbox"/> <i>Verwaltungsführung</i>	<input type="checkbox"/> <i>politische Gremien</i>	<input type="checkbox"/>	
Beschreibung des Produktes mit den wesentlichen Leistungen:				
Verpachtung von land- und forstwirtschaftlichen Flächen.				
Ziele:				
Erzielung von laufenden Einnahmen durch Verpachtung von Flächen.				
Kennzahlen:				
<i>Bezeichnung</i>	<i>2018</i>	<i>2019</i>	<i>2020</i>	<i>2021*</i>
Erläuterungen zu den Kennzahlen:				
*Stand:				

Teilergebnisplan 2022

Gemeinde: 05 Haßmoor

Hauptproduktbereich	5	Gestaltung und Umwelt
Produktbereich	55	Natur- und Landschaftspflege
Produktgruppe	555	Land- und Forstwirtschaft
Produkt	55500	Land- und Forstwirtschaft

Ertrags- und Aufwandsarten			Ergebnis des Vorjahres	Ansatz des Vorjahres	Ansatz des Haushaltsjahres	Planung Haushaltsjahr + 1	Planung Haushaltsjahr + 2	Planung Haushaltsjahr + 3
			2020	2021	2022	2023	2024	2025
			in EUR	in EUR	in EUR	in EUR	in EUR	in EUR
1	2	3	4	5	6	7	8	9
441	5	+ privatrechtliche Leistungsentgelte	2.667,83	2.600	2.600	2.600	2.600	2.600
442								
446								
	10	= Erträge	2.667,83	2.600	2.600	2.600	2.600	2.600
52	13	+ Aufwendungen für Sach- und Dienstleistungen	249,96	400	400	400	400	400
	18	= Aufwendungen (= Zeilen 11 bis 16)	249,96	400	400	400	400	400
	19	= Ergebnis der laufenden Verwaltungstätigkeit (= Zeilen 10 / 18)	2.417,87	2.200	2.200	2.200	2.200	2.200
	23	= Ergebnis vor Berücksichtigung der internen Leistungsbeziehungen (= Zeilen 19 und 22)	2.417,87	2.200	2.200	2.200	2.200	2.200
	26	= Ergebnis (= Zeilen 23, 24, 25)	2.417,87	2.200	2.200	2.200	2.200	2.200

*** Ende der Liste "Teilergebnisplan" ***

Teilfinanzplan 2022

Gemeinde: 05 Haßmoor

Hauptproduktbereich	5	Gestaltung und Umwelt
Produktbereich	55	Natur- und Landschaftspflege
Produktgruppe	555	Land- und Forstwirtschaft
Produkt	55500	Land- und Forstwirtschaft

Ein- und Auszahlungsarten			Ergebnis des Vorjahres	Ansatz des Vorjahres	Ansatz des Haushaltsjahres	Verpflichtungsermächtigungen	Planung Haushaltsjahr + 1	Planung Haushaltsjahr + 2	Planung Haushaltsjahr + 3
			2020	2021	2022	2022	2023	2024	2025
			in EUR	in EUR	in EUR	in EUR	in EUR	in EUR	in EUR
1	2	3	4	5	6	7	8	9	10
		Laufende Verwaltungstätigkeit							
	5	+ Privatrechtliche Leistungsentgelte	2.667,83	2.600	2.600	0	2.600	2.600	2.600
	9	= Einzahlungen aus laufender Verwaltungstätigkeit	2.667,83	2.600	2.600	0	2.600	2.600	2.600
	12	- Auszahlungen für Sach- und Dienstleistungen	249,96	400	400	0	400	400	400
	16	= Auszahlungen aus laufender Verwaltungstätigkeit (Zeilen 10 bis 15a)	249,96	400	400	0	400	400	400
	17	= Saldo aus laufender Verwaltungstätigkeit (Zeilen 9 J. 16)	2.417,87	2.200	2.200	0	2.200	2.200	2.200
		Investitionstätigkeit							
	26	= Summe der investiven Einzahlungen	0,00	0	0	0	0	0	0
	35	= Saldo aus Investitionstätigkeit (Zeilen 26 J. 34)	0,00	0	0	0	0	0	0
	36	= Finanzmittelüberschuss/-fehlbetrag (Zeilen 17 und 35)	2.417,87	2.200	2.200	0	2.200	2.200	2.200

*** Ende der Liste "Teilfinanzplan" ***

Produktblatt Steuern, allgemeine Zuweisungen und Umlagen

Gemeinde Haßmoor

Produkt:	61100 Steuern, allgemeine Zuweisungen und Umlagen			
zuständiger Fachbereich:	Fachbereich 1 – Finanzen und Informationstechnologie			
Hauptproduktbereich:	6 Zentrale Finanzleistungen			
Produktbereich:	61 Allgemeine Finanzwirtschaft			
Produktgruppe:	611 Steuern, allgemeine Zuweisungen, allgemeine Umlagen			
Produktverantwortung:	Fachbereich 1 – Finanzen und Informationstechnologie			
Auftragsgrundlage:	GemHVO Doppik, FAG SH, AO, Steuergesetze			
Art der Aufgabe:	<input type="checkbox"/> <i>freiwillig</i>	<input checked="" type="checkbox"/> <i>pflichtig</i>	<input type="checkbox"/> <i>übertragen</i>	
Produktart:	<input checked="" type="checkbox"/> <i>extern</i>	<input checked="" type="checkbox"/> <i>intern</i>	<input type="checkbox"/>	
Produkttyp:	<input type="checkbox"/> <i>Serviceprodukt</i>	<input checked="" type="checkbox"/> <i>Finanzprodukt</i>	<input type="checkbox"/> <i>Verwaltungsprodukt</i>	
	<input type="checkbox"/> <i>Steuerungsprodukt</i>	<input type="checkbox"/> <i>Einrichtungsprodukt</i>	<input type="checkbox"/> <i>anderes Produkt</i>	
Zielgruppe:	<input type="checkbox"/> <i>Kinder und Jugendliche</i>	<input type="checkbox"/> <i>private Unternehmen</i>	<input type="checkbox"/> <i>Verwaltungseinheiten</i>	
	<input type="checkbox"/> <i>BürgerInnen</i>	<input type="checkbox"/> <i>kom. Unternehmen</i>	<input checked="" type="checkbox"/> <i>eigene Kommune</i>	
	<input type="checkbox"/> <i>Vereine und Verbände</i>	<input type="checkbox"/> <i>Behörden</i>	<input type="checkbox"/> <i>andere Kommune</i>	
	<input type="checkbox"/> <i>Touristen / Gäste</i>	<input type="checkbox"/> <i>Beschäftigte</i>	<input type="checkbox"/>	
	<input type="checkbox"/> <i>Verwaltungsführung</i>	<input type="checkbox"/> <i>politische Gremien</i>	<input type="checkbox"/>	
Beschreibung des Produktes mit den wesentlichen Leistungen:				
Steuern, Zuweisungen aus dem Finanzausgleichsgesetz, Amts- und Kreisumlage, sonstige Zuweisungen sowie Umlagen, die keinem Produkt direkt zugeordnet werden können.				
Ziele:				
Sicherstellung der finanziellen Leistungsfähigkeit der Gemeinde.				
Kennzahlen:				
<i>Bezeichnung</i>	<i>2018</i>	<i>2019</i>	<i>2020</i>	<i>2021*</i>
Erläuterungen zu den Kennzahlen:				
*Stand:				

Teilergebnisplan 2022

Gemeinde: 05 Haßmoor

Hauptproduktbereich	6	Zentrale Finanzleistungen
Produktbereich	61	Allgemeine Finanzwirtschaft
Produktgruppe	611	Steuern, allgemeine Zuweisungen, allgemeine Umlagen
Produkt	61100	Steuern, allgemeine Zuweisungen und Umlagen

Ertrags- und Aufwandsarten			Ergebnis des Vorjahres	Ansatz des Vorjahres	Ansatz des Haushaltsjahres	Planung Haushaltsjahr + 1	Planung Haushaltsjahr + 2	Planung Haushaltsjahr + 3
			2020	2021	2022	2023	2024	2025
			in EUR	in EUR	in EUR	in EUR	in EUR	in EUR
1	2	3	4	5	6	7	8	9
40	1	Steuern und ähnliche Abgaben	212.502,29	207.600	216.400	223.900	231.800	231.800
41	2	+ Zuwendungen und allgemeine Umlagen	94.801,46	111.900	113.900	115.900	118.000	118.000
	10	= Erträge	307.303,75	319.500	330.300	339.800	349.800	349.800
53	15	+ Transferaufwendungen	131.936,91	143.500	163.700	163.700	163.700	163.700
	18	= Aufwendungen (= Zeilen 11 bis 16)	131.936,91	143.500	163.700	163.700	163.700	163.700
	19	= Ergebnis der laufenden Verwaltungstätigkeit (= Zeilen 10 / 18)	175.366,84	176.000	166.600	176.100	186.100	186.100
	23	= Ergebnis vor Berücksichtigung der internen Leistungsbeziehungen (= Zeilen 19 und 22)	175.366,84	176.000	166.600	176.100	186.100	186.100
	26	= Ergebnis (= Zeilen 23, 24, 25)	175.366,84	176.000	166.600	176.100	186.100	186.100

*** Ende der Liste "Teilergebnisplan" ***

Teilfinanzplan 2022

Gemeinde: 05 Haßmoor

Hauptproduktbereich	6	Zentrale Finanzleistungen
Produktbereich	61	Allgemeine Finanzwirtschaft
Produktgruppe	611	Steuern, allgemeine Zuweisungen, allgemeine Umlagen
Produkt	61100	Steuern, allgemeine Zuweisungen und Umlagen

Ein- und Auszahlungsarten			Ergebnis des Vorjahres	Ansatz des Vorjahres	Ansatz des Haushaltsjahres	Verpflichtungsermächtigungen	Planung Haushaltsjahr + 1	Planung Haushaltsjahr + 2	Planung Haushaltsjahr + 3
			2020	2021	2022	2022	2023	2024	2025
			in EUR	in EUR	in EUR	in EUR	in EUR	in EUR	in EUR
1	2	3	4	5	6	7	8	9	10
		Laufende Verwaltungstätigkeit							
	1	+ Steuern und ähnliche Abgaben	213.587,48	207.600	216.400	0	223.900	231.800	231.800
	2	+ Zuweisungen und allgemeine Umlagen	87.237,96	111.900	113.900	0	115.900	118.000	118.000
	9	= Einzahlungen aus laufender Verwaltungstätigkeit	300.825,44	319.500	330.300	0	339.800	349.800	349.800
	14	- Transferauszahlungen	123.326,05	143.500	163.700	0	163.700	163.700	163.700
	16	= Auszahlungen aus laufender Verwaltungstätigkeit (Zeilen 10 bis 15a)	123.326,05	143.500	163.700	0	163.700	163.700	163.700
	17	= Saldo aus laufender Verwaltungstätigkeit (Zeilen 9 J. 16)	177.499,39	176.000	166.600	0	176.100	186.100	186.100
		Investitionstätigkeit							
	36	= Finanzmittelüberschuss/-fehlbetrag (Zeilen 17 und 35)	177.499,39	176.000	166.600	0	176.100	186.100	186.100

*** Ende der Liste "Teilfinanzplan" ***

Produkt:	61200 Sonstige allgemeine Finanzwirtschaft			
zuständiger Fachbereich:	Fachbereich 1 – Finanzen und Informationstechnologie			
Hauptproduktbereich:	6 Zentrale Finanzleistungen			
Produktbereich:	61 Allgemeine Finanzwirtschaft			
Produktgruppe:	612 Sonstige allgemeine Finanzwirtschaft			
Produktverantwortung:	Fachbereich 1 – Finanzen und Informationstechnologie			
Auftragsgrundlage:	GO, GemHVO Doppik			
Art der Aufgabe:	<input checked="" type="checkbox"/> <i>freiwillig</i>	<input type="checkbox"/> <i>pflichtig</i>	<input type="checkbox"/> <i>übertragen</i>	
Produktart:	<input type="checkbox"/> <i>extern</i>	<input checked="" type="checkbox"/> <i>intern</i>	<input type="checkbox"/>	
Produkttyp:	<input type="checkbox"/> <i>Serviceprodukt</i>	<input checked="" type="checkbox"/> <i>Finanzprodukt</i>	<input type="checkbox"/> <i>Verwaltungsprodukt</i>	
	<input type="checkbox"/> <i>Steuerungsprodukt</i>	<input type="checkbox"/> <i>Einrichtungsprodukt</i>	<input type="checkbox"/> <i>anderes Produkt</i>	
Zielgruppe:	<input type="checkbox"/> <i>Kinder und Jugendliche</i>	<input type="checkbox"/> <i>private Unternehmen</i>	<input type="checkbox"/> <i>Verwaltungseinheiten</i>	
	<input type="checkbox"/> <i>BürgerInnen</i>	<input type="checkbox"/> <i>kom. Unternehmen</i>	<input checked="" type="checkbox"/> <i>eigene Kommune</i>	
	<input type="checkbox"/> <i>Vereine und Verbände</i>	<input type="checkbox"/> <i>Behörden</i>	<input type="checkbox"/> <i>andere Kommune</i>	
	<input type="checkbox"/> <i>Touristen / Gäste</i>	<input type="checkbox"/> <i>Beschäftigte</i>	<input type="checkbox"/>	
	<input type="checkbox"/> <i>Verwaltungsführung</i>	<input type="checkbox"/> <i>politische Gremien</i>	<input type="checkbox"/>	
Beschreibung des Produktes mit den wesentlichen Leistungen:				
Darlehensaufnahme und Darlehensrückzahlung sowie Zinsaufwendungen und Zinserträge.				
Ziele:				
Sicherstellung der laufenden Liquidität der Gemeinde Haßmoor.				
Kennzahlen:				
<i>Bezeichnung</i>	<i>2018</i>	<i>2019</i>	<i>2020</i>	<i>2021*</i>
Erläuterungen zu den Kennzahlen:				
*Stand:				

Teilergebnisplan 2022

Gemeinde: 05 Haßmoor

Hauptproduktbereich	6	Zentrale Finanzleistungen
Produktbereich	61	Allgemeine Finanzwirtschaft
Produktgruppe	612	Sonstige allgemeine Finanzwirtschaft
Produkt	61200	Sonstige allgemeine Finanzwirtschaft

Ertrags- und Aufwandsarten			Ergebnis des Vorjahres	Ansatz des Vorjahres	Ansatz des Haushaltsjahres	Planung Haushaltsjahr + 1	Planung Haushaltsjahr + 2	Planung Haushaltsjahr + 3
			2020	2021	2022	2023	2024	2025
			in EUR	in EUR	in EUR	in EUR	in EUR	in EUR
1	2	3	4	5	6	7	8	9
45	7	+ sonstige Erträge	520,00	100	100	100	100	100
	10	= Erträge	520,00	100	100	100	100	100
	19	= Ergebnis der laufenden Verwaltungstätigkeit (= Zeilen 10 / 18)	520,00	100	100	100	100	100
55	21	- Zinsen und sonstige Finanzaufwendungen	0,00	1.500	1.500	1.500	1.500	1.500
	22	= Finanzergebnis (= Zeilen 20 und 21)	0,00	-1.500	-1.500	-1.500	-1.500	-1.500
	23	= Ergebnis vor Berücksichtigung der internen Leistungsbeziehungen (= Zeilen 19 und 22)	520,00	-1.400	-1.400	-1.400	-1.400	-1.400
	26	= Ergebnis (= Zeilen 23, 24, 25)	520,00	-1.400	-1.400	-1.400	-1.400	-1.400

*** Ende der Liste "Teilergebnisplan" ***

Teilfinanzplan 2022

Gemeinde: 05 Haßmoor

Hauptproduktbereich	6	Zentrale Finanzleistungen
Produktbereich	61	Allgemeine Finanzwirtschaft
Produktgruppe	612	Sonstige allgemeine Finanzwirtschaft
Produkt	61200	Sonstige allgemeine Finanzwirtschaft

Ein- und Auszahlungsarten			Ergebnis des Vorjahres	Ansatz des Vorjahres	Ansatz des Haushaltsjahres	Verpflichtungsermächtigungen	Planung Haushaltsjahr + 1	Planung Haushaltsjahr + 2	Planung Haushaltsjahr + 3
			2020	2021	2022	2022	2023	2024	2025
			in EUR	in EUR	in EUR	in EUR	in EUR	in EUR	in EUR
1	2	3	4	5	6	7	8	9	10
		Laufende Verwaltungstätigkeit							
	7	+ Sonstige Einzahlungen	520,00	100	100	0	100	100	100
	9	= Einzahlungen aus laufender Verwaltungstätigkeit	520,00	100	100	0	100	100	100
	13	- Zinsen und sonstige Finanzauszahlungen	0,00	1.500	1.500	0	1.500	1.500	1.500
	16	= Auszahlungen aus laufender Verwaltungstätigkeit (Zeilen 10 bis 15a)	0,00	1.500	1.500	0	1.500	1.500	1.500
	17	= Saldo aus laufender Verwaltungstätigkeit (Zeilen 9 J. 16)	520,00	-1.400	-1.400	0	-1.400	-1.400	-1.400
		Investitionstätigkeit							
	36	= Finanzmittelüberschuss/-fehlbetrag (Zeilen 17 und 35)	520,00	-1.400	-1.400	0	-1.400	-1.400	-1.400

*** Ende der Liste "Teilfinanzplan" ***

Stellenplan

Stellenplan
(für Beschäftigte der Gemeinde Haßmoor)

Lfd. Nr.	Produkt-nr.	Bezeichnung der Stelle Amts-/Funktionsbezeichnung	Im Vorjahr 2021		Tatsächliche Besetzung am 30.06.2021		Im laufenden Haushaltsjahr 2022		Bemerkungen n.v. = nicht vollbeschäftigt k.w. = künftig wegfallend k.u. = künftig umzuwandeln
			Anzahl	Bewertung	Anzahl	Bewertung	Anzahl	Bewertung	
1	11103	Gemeindebeschäftigte/r	0,12	SV*	0,12	SV*	0,12	SV*	Sondereinbarung *, gering- fügige Beschäftigung
2	12600	Gemeindebeschäftigte/r	0,02	SV*	-	-	0,02	SV*	Sondereinbarung *, gering- fügige Beschäftigung
3	11104	Gemeindebeschäftigte/r	0,15	SV*	0,15	SV*	0,15	SV*	Sondereinbarung *, gering- fügige Beschäftigung
		Gesamt:	0,29		0,27		0,29		

Übersicht über Erträge und Aufwendungen nach Produktbereichen

Übersicht über Erträge und Aufwendungen nach Produktbereichen 2022

Gemeinde: 05 Haßmoor

Erträge und Aufwendungen		Vorvorjahr (2020)				Vorjahr (2021)				Haushaltsjahr (2022)			
Produktbereich		Erträge	Aufwendungen	Personal- aufwendungen	Jahreser- gebnis	Erträge	Aufwendungen	Personal- aufwendungen	Jahreser- gebnis	Erträge	Aufwendungen	Personal- aufwendungen	Jahreser- gebnis
		in EUR	in EUR	in EUR	in EUR	in EUR	in EUR	in EUR	in EUR	in EUR	in EUR	in EUR	in EUR
1	2	3	4	5	6	7	8	9	10	11	12	13	14
1	Zentrale Verwaltung	8.881,59	49.655,07	2.527,73	-40.773,48	800	64.900	7.900	-64.100	800	65.900	7.900	-65.100
11	Innere Verwaltung	7.947,64	23.468,17	1.951,56	-15.520,53	500	21.800	6.700	-21.300	500	27.800	6.700	-27.300
12	Sicherheit und Ordnung	933,95	26.186,90	576,17	-25.252,95	300	43.100	1.200	-42.800	300	38.100	1.200	-37.800
2	Schule und Kultur	0,00	25.955,47	0,00	-25.955,47	0	57.200	0	-57.200	0	56.600	0	-56.600
21-24	Schulträgeraufgaben	0,00	25.557,15	0,00	-25.557,15	0	55.500	0	-55.500	0	54.900	0	-54.900
25-29	Kultur und Wissenschaft	0,00	398,32	0,00	-398,32	0	1.700	0	-1.700	0	1.700	0	-1.700
3	Soziales und Jugend	461,73	11.262,06	0,00	-10.800,33	0	39.700	0	-39.700	0	57.200	0	-57.200
31-35	Soziale Hilfen	0,00	269,33	0,00	-269,33	0	1.200	0	-1.200	0	1.200	0	-1.200
36	Kinder-, Jugend- und Familienhilfe	461,73	10.992,73	0,00	-10.531,00	0	38.500	0	-38.500	0	56.000	0	-56.000
4	Gesundheit und Sport	0,00	0,00	0,00	0,00	0	0	0	0	0	0	0	0
41	Gesundheitsdienste	0,00	0,00	0,00	0,00	0	0	0	0	0	0	0	0
42	Sportförderung	0,00	0,00	0,00	0,00	0	0	0	0	0	0	0	0
5	Gestaltung der Umwelt	30.049,08	48.916,52	0,00	-18.867,44	19.900	91.700	0	-71.800	19.900	114.700	0	-94.800
51	Räumliche Planung und Entwicklung	0,00	1.185,81	0,00	-1.185,81	0	1.500	0	-1.500	0	1.500	0	-1.500
52	Bauen und Wohnen	0,00	0,00	0,00	0,00	0	0	0	0	0	0	0	0
53	Ver- und Entsorgung	9.610,23	3.246,41	0,00	6.363,82	5.000	1.900	0	3.100	5.000	1.900	0	3.100
54	Verkehrsflächen und -anlagen, ÖPNV	17.771,02	43.436,75	0,00	-25.665,73	12.300	81.700	0	-69.400	12.300	104.700	0	-92.400
55	Natur- und Landschaftspflege	2.667,83	1.047,55	0,00	1.620,28	2.600	6.600	0	-4.000	2.600	6.600	0	-4.000
56	Umweltschutz	0,00	0,00	0,00	0,00	0	0	0	0	0	0	0	0
57	Wirtschaft und Tourismus	0,00	0,00	0,00	0,00	0	0	0	0	0	0	0	0
6	Zentrale Finanzleistungen	307.823,75	131.936,91	0,00	175.886,84	319.600	145.000	0	174.600	330.400	165.200	0	165.200
61	Allgemeine Finanzwirtschaft	307.823,75	131.936,91	0,00	175.886,84	319.600	145.000	0	174.600	330.400	165.200	0	165.200
	Gesamtsumme	347.216,15	267.726,03	2.527,73	79.490,12	340.300	398.500	7.900	-58.200	351.100	459.600	7.900	-108.500
	Davon Verwaltung	-----	-----	1.951,56	-----	-----	-----	6.700	-----	-----	-----	6.700	-----
	- In Euro je Einwohner	-----	-----	6,68	-----	-----	-----	23	-----	-----	-----	23	-----

*** Ende der Liste "Übersicht über Erträge und Aufwendungen nach Produktbereichen" ***

Übersicht über Einzahlungen und Auszahlungen nach Produktbereichen

Übersicht über Einzahlungen und Auszahlungen nach Produktbereichen 2022

Gemeinde: 05 Haßmoor

Einzahlungen und Auszahlungen		Vorvorjahr (2020)						Vorjahr (2021)						Haushaltsjahr (2022)					
		lfd. Verwaltungstätigkeit			Investitionstätigkeit			lfd. Verwaltungstätigkeit			Investitionstätigkeit			lfd. Verwaltungstätigkeit			Investitionstätigkeit		
		Einzah- lung	Aus- zahlung	Saldo	Einzah- lung	Aus- zahlung	Saldo	Einzah- lung	Aus- zahlung	Saldo	Einzah- lung	Aus- zahlung	Saldo	Einzah- lung	Aus- zahlung	Saldo	Einzah- lung	Aus- zahlung	Saldo
		in EUR	in EUR	in EUR	in EUR	in EUR	in EUR	in EUR	in EUR	in EUR	in EUR	in EUR	in EUR	in EUR	in EUR	in EUR	in EUR	in EUR	in EUR
1	2	3	4	5	6	7	8	9	10	11	12	13	14	15	16	17	18	19	20
1	Zentrale Verwaltung	424,24	28.869,73	-28.445,49	142.000,52	30.185,92	111.814,60	800	56.600	-55.800	16.000	50.000	-34.000	800	57.600	-56.800	0	43.000	-43.000
11	Innere Verwaltung	300,00	10.627,30	-10.327,30	142.000,52	19.871,09	122.129,43	500	21.800	-21.300	16.000	21.000	-5.000	500	27.800	-27.300	0	21.000	-21.000
12	Sicherheit und Ordnung	124,24	18.242,43	-18.118,19	0,00	10.314,83	-10.314,83	300	34.800	-34.500	0	29.000	-29.000	300	29.800	-29.500	0	22.000	-22.000
2	Schule und Kultur	0,00	44.904,65	-44.904,65	0,00	0,00	0,00	0	56.000	-56.000	0	0	0	0	55.400	-55.400	0	0	0
21-24	Schulträgeraufgaben	0,00	44.764,65	-44.764,65	0,00	0,00	0,00	0	54.300	-54.300	0	0	0	0	53.700	-53.700	0	0	0
25-29	Kultur und Wissenschaft	0,00	140,00	-140,00	0,00	0,00	0,00	0	1.700	-1.700	0	0	0	0	1.700	-1.700	0	0	0
3	Soziales und Jugend	461,73	17.545,79	-17.084,06	0,00	0,00	0,00	0	38.600	-38.600	0	1.000	-1.000	0	56.100	-56.100	0	1.000	-1.000
31-35	Soziale Hilfen	0,00	269,33	-269,33	0,00	0,00	0,00	0	1.200	-1.200	0	0	0	0	1.200	-1.200	0	0	0
36	Kinder-, Jugend- und Familienhilfe	461,73	17.276,46	-16.814,73	0,00	0,00	0,00	0	37.400	-37.400	0	1.000	-1.000	0	54.900	-54.900	0	1.000	-1.000
4	Gesundheit und Sport	0,00	0,00	0,00	0,00	0,00	0,00	0	0	0	0	0	0	0	0	0	0	0	0
41	Gesundheitsdienste	0,00	0,00	0,00	0,00	0,00	0,00	0	0	0	0	0	0	0	0	0	0	0	0
42	Sportförderung	0,00	0,00	0,00	0,00	0,00	0,00	0	0	0	0	0	0	0	0	0	0	0	0
5	Gestaltung der Umwelt	21.766,40	12.818,39	8.948,01	0,00	0,00	0,00	13.100	42.400	-29.300	0	32.000	-32.000	13.100	65.400	-52.300	0	50.000	-50.000
51	Räumliche Planung und Entwicklung	0,00	1.185,81	-1.185,81	0,00	0,00	0,00	0	1.500	-1.500	0	0	0	0	1.500	-1.500	0	0	0
52	Bauen und Wohnen	0,00	0,00	0,00	0,00	0,00	0,00	0	0	0	0	0	0	0	0	0	0	0	0
53	Ver- und Entsorgung	9.371,10	2.411,64	6.959,46	0,00	0,00	0,00	5.000	1.000	4.000	0	0	0	5.000	1.000	4.000	0	0	0
54	Verkehrsflächen und -anlagen, ÖPNV	9.727,47	8.173,39	1.554,08	0,00	0,00	0,00	5.500	33.300	-27.800	0	32.000	-32.000	5.500	56.300	-50.800	0	50.000	-50.000
55	Natur- und Landschaftspflege	2.667,83	1.047,55	1.620,28	0,00	0,00	0,00	2.600	6.600	-4.000	0	0	0	2.600	6.600	-4.000	0	0	0
56	Umweltschutz	0,00	0,00	0,00	0,00	0,00	0,00	0	0	0	0	0	0	0	0	0	0	0	0
57	Wirtschaft und Tourismus	0,00	0,00	0,00	0,00	0,00	0,00	0	0	0	0	0	0	0	0	0	0	0	0
6	Zentrale Finanzwirtschaft	301.345,44	123.326,05	178.019,39	0,00	0,00	0,00	319.600	145.000	174.600	0	0	0	330.400	165.200	165.200	0	0	0
61	Allgemeine Finanzwirtschaft	301.345,44	123.326,05	178.019,39	0,00	0,00	0,00	319.600	145.000	174.600	0	0	0	330.400	165.200	165.200	0	0	0
	Gesamtsumme	323.997,81	227.464,61	96.533,20	142.000,52	30.185,92	111.814,60	333.500	338.600	-5.100	16.000	83.000	-67.000	344.300	399.700	-55.400	0	94.000	-94.000

*** Ende der Liste "Übersicht über Einzahlungen und Auszahlungen nach Produktbereichen" ***