

G E M E I N D E H A ß M O O R



Haushaltssatzung

Doppischer Produkthaushalt 2020

HAUSHALTSSATZUNG

der

Gemeinde Haßmoor

für das Haushaltsjahr 2020

Aufgrund der §§ 95 ff. der Gemeindeordnung wird nach Beschluss der Gemeindevertretung vom 10.12.2019 erlassen:

§ 1

Der Haushaltsplan für das Haushaltsjahr 2020 wird

- | | |
|--|-------------|
| 1. im Ergebnisplan mit | |
| einem Gesamtbetrag der Erträge auf | 319.900 EUR |
| einem Gesamtbetrag der Aufwendungen auf | 382.000 EUR |
| einem Jahresüberschuss von | 0 EUR |
| einem Jahresfehlbetrag von | 62.100 EUR |
| 2. im Finanzplan mit | |
| einem Gesamtbetrag der Einzahlungen aus laufender | |
| Verwaltungstätigkeit auf | 313.100 EUR |
| einem Gesamtbetrag der Auszahlungen aus laufender | |
| Verwaltungstätigkeit auf | 322.100 EUR |
| einem Gesamtbetrag der Einzahlungen aus der | |
| Investitionstätigkeit und der Finanzierungstätigkeit auf | 16.700 EUR |
| einem Gesamtbetrag der Auszahlungen aus der | |
| Investitionstätigkeit und der Finanzierungstätigkeit auf | 43.700 EUR |

festgesetzt.

§ 2

Es werden festgesetzt:

- | | |
|--|---------------|
| 1. der Gesamtbetrag der Kredite für Investitionen und | |
| Investitionsförderungsmaßnahmen auf | 0 EUR |
| 2. der Gesamtbetrag der Verpflichtungsermächtigungen auf | 0 EUR |
| 3. der Höchstbetrag der Kassenkredite auf | 0 EUR |
| 4. die Gesamtzahl der im Stellenplan ausgewiesenen Stellen auf | 0,22 Stellen. |

§ 3

Die Hebesätze für die Realsteuern werden wie folgt festgesetzt:

- | | |
|---|-----------|
| 1. Grundsteuer | |
| a) für die land- und forstwirtschaftlichen Betriebe (Grundsteuer A) | 335 v. H. |
| b) für die Grundstücke (Grundsteuer B) | 335 v. H. |
| 2. Gewerbesteuer | 336 v. H. |

§ 4

Der Höchstbetrag für unerhebliche über- und außerplanmäßige Aufwendungen und Auszahlungen und Verpflichtungsermächtigungen, für deren Leistung oder Eingehung der Bürgermeister seine Zustimmung nach § 95 d Abs. 1 oder § 95 f Abs. 1 Gemeindeordnung erteilen kann, beträgt 5.000,00 EUR.

Die Genehmigung der Gemeindevertretung gilt in diesen Fällen als erteilt.

§ 5

Auf Grundlage von § 20 GemHVO-Doppik werden die in der beigefügten Übersicht dargestellten Budgets gebildet.

Haßmoor, 10.12.2019

(Eggert Voss)
Bürgermeister

Übersicht über die gebildeten Budgets ¹

A. Ergebnisplan		
Budget Nr.	Bezeichnung	Zugeordnete Erträge und Aufwendungen der Teilpläne
Im Ergebnisplan bilden die Erträge und Aufwendungen der einzelnen Teilpläne jeweils ein Budget.		
B. Finanzplan (Einzahlungen und Auszahlungen für Investitionen und Investitionsfördermaßnahmen)		
Budget Nr.	Bezeichnung	Zugeordnete Einzahlungen und Auszahlungen der Teilpläne
Im Finanzplan bilden die Einzahlungen und Auszahlungen für Investitionen und Investitionsförderungsmaßnahmen der einzelnen Teilpläne jeweils ein Budget.		

¹ Gemeinden, die lediglich die Erträge und Aufwendungen bzw. die Einzahlungen und Auszahlungen für Investitionen und Investitionsförderungsmaßnahmen der einzelnen Teilpläne jeweils zu Budgets verbinden wollen, können sich darauf beschränken,

- unter A. Ergebnishaushalt folgenden Satz aufzunehmen: "Im Ergebnisplan bilden die Erträge und Aufwendungen der Teilpläne ... jeweils ein Budget." und gegebenenfalls
- unter B. Finanzhaushalt folgenden Satz aufzunehmen: "Im Finanzplan bilden die Einzahlungen und Auszahlungen für Investitionen und Investitions-förderungsmaßnahmen der Teilpläne ... jeweils ein Budget."

Vorbericht

zum doppelhaushaltigen Produkthaushalt der Gemeinde Haßmoor für das Haushaltsjahr 2020

Allgemeiner Teil

Wirtschaftliche Struktur

Haßmoor ist eine der kleineren Gemeinden im Amtsgebiet mit 260 Einwohnern und ca. 1027 ha. Infolge der Verwaltungsstrukturreform wurde das Amt Osterrönfeld aufgelöst und die bisherigen Amtsgemeinden bilden zusammen mit der Gemeinde Schacht-Audorf seit dem 01.01.2007 das neue Amt Eiderkanal. Durch die Erhaltung beider Standorte können die Bürger aus Haßmoor auch das Bürgerbüro in Schacht-Audorf in Anspruch nehmen.

Die Gemeinde Haßmoor, bestehend aus drei Ortsteilen Haßmoor, Höbek und Wittenkamp, ist ein durch die Landwirtschaft geprägter Ort inmitten einer landschaftlich reizvollen Randlage des Naturparks Westensee und ist mit der Geschichte des adeligen Gutes Emkendorf eng verknüpft. Die Zahl der Gewerbetreibenden und die Entwicklungsmöglichkeiten in diesem Bereich sind aufgrund der ländlichen Struktur gering. Unter den 27 gemeldeten Betrieben sind größere Gewerbesteuerzahler vorhanden, die nur wenige Mehrzahl zahlt keine Gewerbesteuer. Durch Umwandlung landwirtschaftlicher Betriebe entsteht zunehmend weiterer Wohnraum für neue Mitbürger, die außerhalb des Ortes beschäftigt sind. Weitere Bauplätze wurden 1997 im Ortskern am Grundstück des neuen Feuerwehrgerätehauses ausgewiesen. Das neu angepflanzte Höbeker Gehege mit dem „naturnah zurückgestalteten Haßmoorgraben“ ist für Wanderungen bestens geeignet. Bedeutung erhält der Fremdenverkehr weiterhin durch die Zugehörigkeit zum Naturpark Westensee. Die Vermietung von Ferienhäusern unterstützt diese Entwicklung. Besonders herauszuheben sind das Gut Höbek mit den Überresten eines Eiskellers sowie eine gut erhaltene Grabhügelgruppe aus der Stein- und Bronzezeit beim Augustenhof.

Sonderlasten

Durch die verstreute Lage einzelner Gehöfte und Ortsteile auf ca. 1.027 ha entstehen überdurchschnittlich hohe Wegebau- und Unterhaltungslasten. Aus diesem Grund ist eine zentrale Wasserver- und -entsorgung sehr unwirtschaftlich. Fast jeder Haushalt hat eine eigene Wasserversorgung und die einzelnen Hauskläranlagen sind nachgerüstet. Als Mitglied des Schulverbandes im Amt Eiderkanal wird die Gemeinde Haßmoor auf Grundlage der Schülerzahlen mit einer Verbandsumlage belastet.

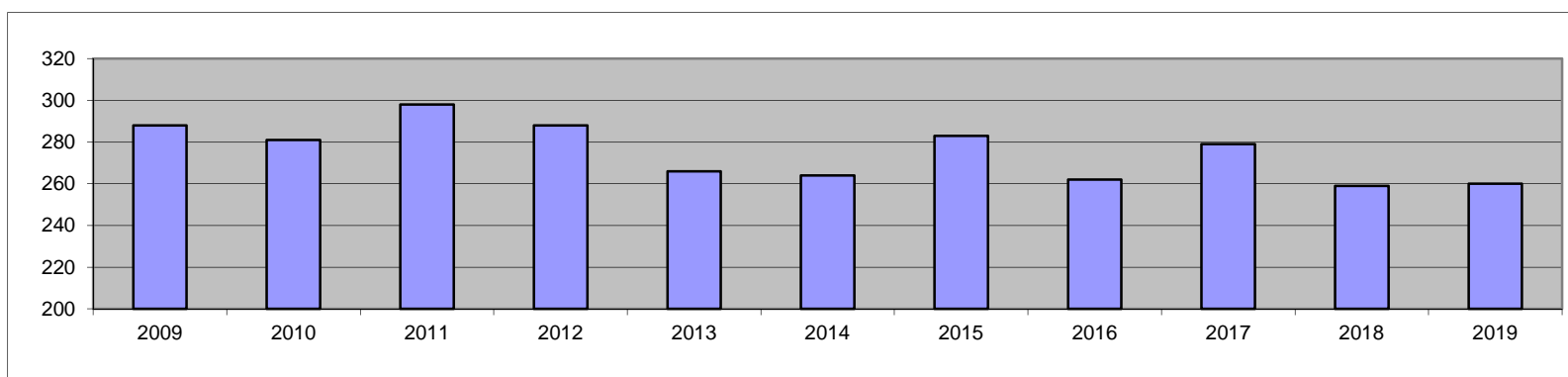
Die gesetzlichen Verpflichtungen aus dem Kindertagesstättengesetz werden erfüllt

- durch Verträge mit der Kirchengemeinde St. Johannes,
- der Bezuschussung von Tagespflegepersonen,
- und der Pädiko-Kindertagesstätte in Ostenfeld

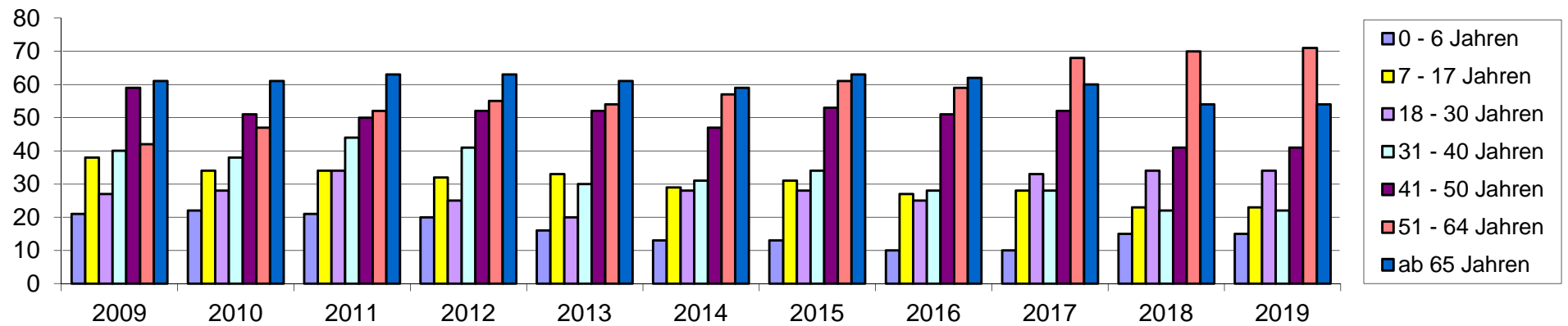
Entwicklung der Einwohnerzahl

Die vom Statistischen Landesamt ermittelten Einwohnerzahlen, die u. a. auch für den Finanzausgleich verbindlich sind, haben sich wie folgt entwickelt:

<u>Stand</u>	<u>Einwohnerzahl</u>	<u>Veränderung in %</u>
31.03.2007	300	1,69
31.03.2008	292	-2,67
31.03.2009	288	-1,37
31.03.2010	281	-2,43
31.03.2011	298	6,05
31.03.2012	288	-3,36
31.03.2013	266	-7,64
31.03.2014	264	-0,75
31.03.2015	283	7,20
31.12.2015	262	-7,42
31.03.2017	279	6,49
31.03.2018	259	-7,17
31.03.2019	260	0,39



Darstellung der Altersstruktur



**Übersicht über die Steuererträge und wichtigsten Finanzausweisungen
sowie die Umlagen**

	Ergebnis 2016	Ergebnis 2017	Ergebnis 2018	Ansatz 2019	Ansatz des Haushalts- jahres
	in TEUR	in TEUR	in TEUR	in TEUR	in TEUR
1	2	3	4	5	6
Grundsteuer A	15	16	16	16	16
Grundsteuer B	20	21	21	21	21
Gewerbesteuer	29	25	27	18	15
Gemeindeanteil an der Einkommensteuer	114	128	126	137	136
Gemeindeanteil an der Umsatzsteuer	1	2	2	2	2
Vergnügungssteuern	0	0	0	0	0
Hundesteuer	1	2	2	2	2
Zweitwohnungssteuer	0	0	0	0	0
andere Steuern	0	0	0	0	0
allgemeine Schlüsselzuweisungen	82	85	89	93	92
Sonderschlüsselzuweisungen	0	0	0	0	0
Schlüsselzuweisungen nach § 15 FAG	0	0	0	0	0
Amtsinterner Finanzausgleich	0	0	0	0	0
Ausgleichsleistungen nach dem Familienleistungsausgleich (§ 31 a FAG)	10	11	11	12	13
Zuweisungen nach § 25 FAG					
sonstige allgemeine Finanzausweisungen	0	0	1	1	1
Summe der allgemeinen Deckungsmittel	272	290	295	302	298
Veränderung Vorjahr (in %)	5,8%	6,6%	1,7%	2,4%	-1,3%
Gewerbesteuerumlage	4	7	6	5	2
allgemeine Kreisumlage	74	79	88	88	93
zusätzliche Kreisumlage	0	0	0	0	0
Amtsumlage	39	39	41	42	39
Zusatzamtsumlage	0	0	0	0	0
Finanzausgleichsumlage	0	0	0	0	0
Summe der Umlagen	117	125	135	135	134
Veränderung Vorjahr (in %)	3,5%	6,8%	8,0%	0,0%	-0,7%

Aufgliederung des Gewerbesteueraufkommens

Von 26* Gewerbebetrieben zahlten im Haushaltsjahr 2019

19 Betriebe	73,08%	keine Gewerbesteuer,
2 Betriebe	7,69%	von 1 EUR bis 1.000 EUR
5 Betriebe	19,23%	von 1.001 EUR bis 10.000 EUR
0 Betrieb	0,00%	von 10.001 EUR bis 100.000 EUR
0 Betriebe	0,00%	ab 100.001 EUR
26	100,00%	

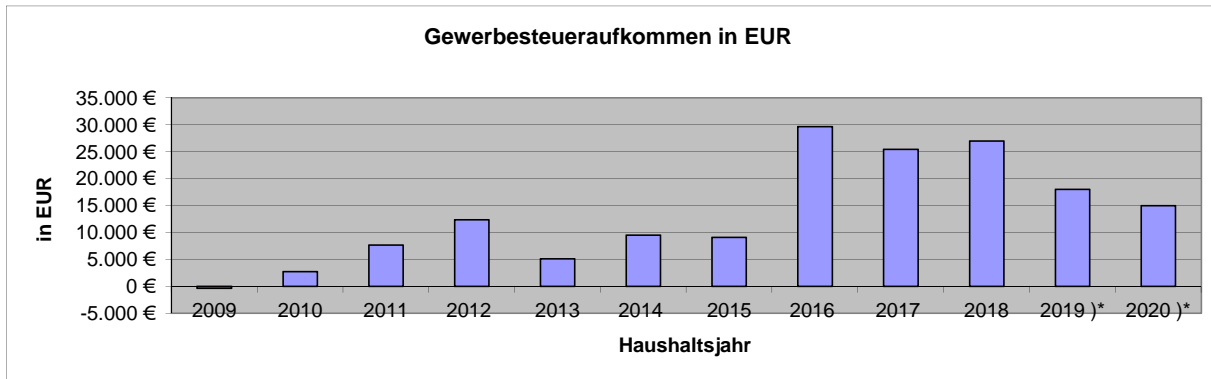
* Stand: 02.12.2019

Übersicht über das Aufkommen an Gewerbesteuern nach Haushaltsjahren

Jahr	Gewerbesteuer- aufkommen in EUR	Veränderung gegenüber dem vorgenannten HJ in %	Gesamtsteueraufkommen einschl. Finanz- zuweisungen in EUR	Gewerbesteuer in % zum Gesamtsteueraufkommen und Finanzaufweisungen
2005	852 €	-91,1%	164.733 €	0,5%
2006	6.453 €	657,4%	187.788 €	3,4%
2007	4.742 €	-26,5%	199.675 €	2,4%
2008	2.700 €	-43,1%	225.015 €	1,2%
2009	-333 €	-112,3%	228.242 €	-0,1%
2010	2.723 €	917,7%	214.140 €	1,3%
2011	7.658 €	181,2%	216.249 €	3,5%
2012	12.387 €	61,8%	227.465 €	5,4%
2013	5.103 €	-58,8%	233.606 €	2,2%
2014	9.511 €	86,4%	246.436 €	3,9%
2015	9.112 €	-4,2%	261.611 €	3,5%
2016	29.648 €	225,4%	276.364 €	10,7%
2017	25.450 €	-14,2%	290.950 €	8,7%
2018	26.954 €	5,9%	294.994 €	9,1%
2019)*	18.000 €	-33,2%	301.400 €	6,0%
2020)*	15.000 €	-16,7%	298.100 €	5,0%

)* Haushaltsansätze

Graphische Darstellung der Gewerbesteuerentwicklung der Gemeinde Haßmoor



Darstellung der Entwicklung der bereinigten Auszahlungen aus laufender Verwaltungstätigkeit

		Bezeichnung						
			2018 ² in TEUR	2019 ³ in TEUR	2020 ⁴ in TEUR	2021 ⁴ in TEUR	2022 ⁴ in TEUR	2023 ⁴ in TEUR
1 ⁵	2 ⁶	3	4	5	6	7	8	9
77	1	Auszahlungen aus laufender Verwaltungstätigkeit	284	311	322	315	317	317
7341	2	abzgl. Gewerbesteuerumlage	6	5	2	2	2	2
7371	3	abzgl. Allgemeine Umlage an das Land - Finanzausgleichsumlage an das Land -	0	0	0	0	0	0
7372	4	Abzgl. Allgemeine Umlage an Gemeinden und Gemeindeverbände - Kreisumlage, Amtsumlage, Zusatzumlage, Finanzausgleichsumlage an den Kreis -	127	130	131	131	131	131
	5	bereinigte Auszahlungen aus laufender Verwaltungstätigkeit	151	176	189	182	184	184
	6	Veränderung Vorjahr (in %)	29,79%	16,56%	7,39%	-3,70%	1,10%	0,00%
	7	Empfehlung (in %)	2,50%	2,00%	1,50%	1,50%	1,50%	1,50%

¹ Ergebnisse des Jahresabschlusses des zweiten, dem laufenden Haushaltsjahr vorangehenden Jahres

² Ansätze der Haushaltsplanung des dem laufenden Haushaltsjahr vorangehenden Jahres

³ Ansätze der Haushaltsplanung des laufenden Haushaltsjahres

⁴ Ansätze der Haushaltsplanung des dem Haushaltsjahr folgenden Jahre

⁵ Die Ziffern geben an, in welchen Kontengruppen und Kontenarten veranschlagt wurde.

⁶ laufende Nummerierung der Zeile

⁷ im Haushaltserlass veröffentlichte Orientierungsdaten für die Steigerung der bereinigten Auszahlungen

Darstellung der im Haushaltsjahr geplanten erheblichen Investitionen und Unterhaltungsmaßnahmen einschließlich der finanziellen Auswirkungen

Im Haushaltsjahr 2020 sind folgende erhebliche Investitionen / Unterhaltungsmaßnahmen vorgesehen:

Produktsachkonto 12600.0891010 – Sammelposten

2020 werden zusätzliche Mittel in Höhe von insgesamt 10.200,- EUR für die Ersatzbeschaffung von Einsatzkleidung (Jacken, Hosen) für die Kameraden der Freiwilligen Feuerwehr Haßmoor zur Verfügung gestellt. Eine Förderung aus der Feuerschutzsteuer ist beantragt.

Produktsachkonto 54100.5221000 – Unterhaltung der Gemeindestraßen und -wege

Für die allgemeine Unterhaltung der Gemeindestraßen und –wege werden im Haushalt 2020 Mittel in Höhe von 19.000,00 EUR bereitgestellt. Darin enthalten sind auch Mittel für die Umgestaltung einer Trafostation.

Produktsachkonto 54100.0450000 – Erweiterung der Straßenbeleuchtung

Für die Erneuerung der Straßenbeleuchtung im Bereich der Buswartehäuschen werden 2020 Mittel in Höhe von 2.000,00 EUR zur Verfügung gestellt.

Produktsachkonto 11103.0900000 – allgemeines Grundvermögen, Anzahlungen für Anlagen im Bau

Im Haushalt 2020 sind Mittel i. H. v. 20.000,00 EUR für Investitionen, die durch die Aktivregion im Rahmen des Regionalbudgets mit max. 80 % gefördert werden, bereitgestellt. Der Gemeindeanteil beläuft sich damit auf 4.000,00 EUR.

Produktsachkonto 28100.5318000 – Heimat- und Kulturpflege, Zuschüsse an Vereine und Verbände

Es werden insgesamt 2.000,00 EUR zur Verfügung gestellt, um neben den allgemeinen Zuschüssen einen investiven Zuschuss an die Jägerschaft zur Anschaffung einer Drohne nach weiterer Beratung in den gemeindlichen Gremien gewähren zu können.

Übersicht über die aus Verpflichtungsermächtigungen voraussichtlich fällig werdenden Auszahlungen

Verpflichtungsermächtigungen im Haushaltsplan des Jahres ¹	2021	2022	2023	2024	2025
	2	3	4	5	6
2016	0	0	0	0	0
2017	0	0	0	0	0
2018	0	0	0	0	0
2019	0	0	0	0	0
Haushaltsjahr	0	0	0	0	0
Summe ³	0	0	0	0	0
Nachrichtlich: In der mittelfristigen Finanzplanung vorgesehene Kreditaufnahmen (ohne Umschuldungskredite)	0	0	0	0	0

¹ In Spalte 1 sind das Haushaltsjahr und mindestens die drei vorangehenden Jahre aufzuführen; soweit aus früheren Jahren Verpflichtungsermächtigungen in den dem Haushaltsjahr folgenden Jahren zahlungswirksam werden, sind diese Jahre zusätzlich aufzuführen.

² In Spalte 2 ist das dem Haushaltsjahr folgende Jahr, in Spalte 3 bis 5 die sich anschließenden Jahre einzusetzen; die Spalte 6 erfasst die Angaben zu den Jahren, auf die sich die Finanzplanung noch nicht erstreckt.

³ Bei Nachtragshaushaltsplänen sollten in einer weiteren Zeile „Nachtrag +/- ...“ die Änderungen deutlich gemacht werden.

Übersicht über den voraussichtlichen Stand der Verbindlichkeiten aus Krediten und kreditähnlichen Rechtsgeschäften ¹

Art der Verbindlichkeit ²		Stand zu Beginn des Vorjahres in TEUR	Voraussichtlicher Stand zu Beginn des Haushaltsjahres in TEUR
1 ³	2	3	4
32	4.2 Verbindlichkeiten aus Krediten für Investitionen		
321-	4.2.1 von verbundenen Unternehmen, Beteiligungen, Sondervermögen	0	0
321-	4.2.2 vom öffentlichen Bereich	0	205
321-	4.2.3 vom privaten Kreditmarkt	0	222
34	4.4 Verbindlichkeiten aus Vorgängen, die Kreditaufnahmen wirtschaftlich gleichkommen	0	0
	Summe	0	427
	Restkreditermächtigungen aus Vorjahren	0	0
	Gesamtsumme	0	427
	Nachrichtlich:		
	Schulden aus Vorgängen, die Kreditaufnahmen wirtschaftlich gleichkommen, soweit nicht in der Bilanzposition 4.4 enthalten.	0	0
	Schulden der Sondervermögen ⁴ mit Sonderrechnung - aus Vorgängen, die Kreditaufnahmen wirtschaftlich gleichkommen	0	0

¹ einschließlich ÖPP-Projekten

² siehe auch § 48 Abs. 4 GemHVO-Doppik

³ Ziffern geben an, in welchen Kontengruppen und Kontenarten veranschlagt wird.

⁴ Die Angaben sind zu trennen nach den verschiedenen Sondervermögen
(z. B. Stadtwerke, Krankenhaus usw.)

Übersicht über die Entwicklung der Verbindlichkeiten aus Krediten (ohne Umschuldung)

Haushaltsjahre	Stand am 01.01.	+ Kredit- aufnahmen	- Tilgung	Stand am 31.12.		<u>nachrichtlich:</u> Restkrediter- mächtigung ¹
	TEUR	TEUR	TEUR	TEUR	EUR/Ew.	TEUR
1	2	3	4	5	6	7
Ist - 2017	0	0	0	0	0	0
Ist - 2018	0	0	0	0	0	0
Soll - 2019	0	0	0	0	0	0
Soll im Haushaltsjahr	0	427	0	427	1.649	0
Soll - 2021	419	0	213	206	795	-----
Soll - 2022	206	0	8	198	764	-----
Soll - 2023	198	0	8	190	762	-----

¹ Restkreditermächtigung, die in das Folgejahr übertragen wird.

Übersicht über die Gesamtverschuldung¹ der Gemeinde Haßmoor jeweils zum 31. Dezember

Anlage zu Ziffer III. 35

Haushalts- jahre	Schulden des Haushalts	Kassen- kredite	Eigenbe- triebe nach § 106 GO	Sonder- vermögen nach § 97 GO	Unternehmen und Einrichtungen, die nach § 101 Abs. 4 GO ganz oder teilweise nach Eigenbetriebs- verordnung durchgeführt werden	Kommunal- unterneh- men nach § 106 a GO	gemein- same Kom- munalunter- nehmen nach § 19 b GkZ ²	Gesell- schaften ³	Treuhand- vermögen ⁴	Stiftungen ⁵	andere Anstalten ⁶	Gesamt I (Summe Spalte 2 bis 12)		kreditähnliche Rechts- geschäfte		Gesamt II (Summe Spalte 13 und 15)		Bürgschaften	
	Mio. €	Mio. €	Mio. €	Mio. €	Mio. €	Mio. €	Mio. €	Mio. €	Mio. €	Mio. €	Mio. €	Mio. €	€/Ew.	Mio. €	€/Ew.	Mio. €	€/Ew.	Mio. €	€/Ew.
1	2	3	4	5	6	7	8	9	10	11	12	13	14	15	16	17	18	19	20
2013	0	0	0	0	0	0	0	0	0	0	0	0	0	0	0	0	0	0	0
2014	0	0	0	0	0	0	0	0	0	0	0	0	0	0	0	0	0	0	0
2015	0	0	0	0	0	0	0	0	0	0	0	0	0	0	0	0	0	0	0
2016	0	0	0	0	0	0	0	0	0	0	0	0	0	0	0	0	0	0	0
2017	0	0	0	0	0	0	0	0	0	0	0	0	0	0	0	0	0	0	0
2018	0	0	0	0	0	0	0	0	0	0	0	0	0	0	0	0	0	0	0
2019	1	0	0	0	0	0	0	0	0	0	0	1	3.861	0	0	1	3.861	0	0
Haushalts- jahr	1	0	0	0	0	0	0	0	0	0	0	1	3.861	0	0	1	3.861	0	0

¹ ohne Zweckverbände, ohne Gesellschaften, an denen die Gemeinde mittelbar beteiligt ist, ohne Gesellschaften, an denen die Gemeinde unmittelbar nicht mehr als 50% beteiligt ist, ohne gemeinsame Kommunalunternehmen nach § 19b GkZ, zu deren Stammkapital die Gemeinde nicht mehr als 50% beitragen kann.

² nur gemeinsame Kommunalunternehmen nach § 19 b GkZ, zu deren Stammkapital die Gemeinde mehr als 50% beigetragen hat; die Schulden der gemeinsamen Kommunalunternehmen sind entsprechend der Höhe des Beitrags zum Stammkapital aufzunehmen.

³ nur Gesellschaften, an denen die Gemeinde unmittelbar mit mehr als 50% beteiligt ist; die Schulden der Gesellschaften sind entsprechend der Höhe der Beteiligung aufzunehmen.

⁴ Treuhandvermögen der Gemeinde, die von Dritten verwaltet werden (z.B. Städtebauförderung); siehe Ziffer 5 des Erlasses zur Kreditwirtschaft vom 20. September 2007 (Amtsbl. Schl.-H. S. 1055).

⁵ rechtsfähige kommunale Stiftungen nach § 17 Stiftungsgesetz.

⁶ mit Ausnahme der öffentlich-rechtlichen Sparkassen

Übersicht über die Entwicklung des Eigenkapitals und des Anteils des Eigenkapitals an der Bilanzsumme

Haushaltsjahre	Allgemeine Rücklage am 31.12. in TEUR	Sonderrücklage am 31.12. in TEUR	Ergebnisrücklage am 31.12. in TEUR	vorgetragener Jahresfehlbetrag in TEUR	Jahresüberschuss/ Jahresfehlbetrag in TEUR	Eigenkapital am 31.12. ¹ in TEUR	Bilanzsumme am 31.12. in TEUR	Anteil des Eigenkapitals an der Bilanzsumme ² in %
1	2	3	4	5	6	7	8	9
2016	1.061,00	0,00	0,00	-144,00	-12	*1	1.121,00	*1
2017	1.061,00	0,00	0,00	-27,00	-43	*1	1.165,00	*1
2018	1.061,00	0,00	0,00	*1	-41	*1	*1	*1
2019	1.061,00	0,00	0,00	*1	-50	*1	*1	*1
Haushaltsjahr	1.061,00	0,00	0,00	*1	-65	*1	*1	*1
2021	1.061,00	0,00	0,00	*1	-50	*1	*1	*1
2022	1.061,00	0,00	0,00	*1	-41	*1	*1	*1
2023	1.061,00	0,00	0,00	*1	-31	*1	*1	*1

*1 = Daten stehen mit der Aufstellung der Eröffnungsbilanz fest

¹ Summe der Spalten 2, 3, 4, 5 und 6

² (Spalte 7/Spalte8)x 100

Übersicht über den voraussichtlichen Stand der Sonderrücklage,

		Stand zu Beginn des Vorvorjahres ¹	Stand zu Beginn des Vorjahres ¹	Stand zum Beginn des Haushalts- jahres	Zuführung	Entnahme	Stand zum Ende des Haushalts- jahres
		in TEUR	in TEUR	in TEUR	in TEUR	in TEUR	in TEUR
1	2	4	5	6	7	8	9
1	Sonderrücklage		}				
1.1	nicht aufzulösende Zuschüsse						
1.2	nicht aufzulösende Zuweisungen						
1.3	Stellplatzrücklage						
1.4	Zwischensumme zu 1						
2	Sonderposten						
2.1	aufzulösende Zuschüsse						
2.2	aufzulösende Zuweisungen						
2.3	aufzulösende Beiträge						
2.4	nicht aufzulösende Beiträge						
2.5	Gebührenausschlag						
2.6	Treuhandvermögen						
2.7	Dauergrabpflege						
2.8	Sonstige Sonderposten			Daten stehen mit Aufstellung			
2.9	Zwischensumme zu 2			der Eröffnungsbilanz fest			
3	§ 24 GemHVO-Doppik		}				
3.1	Pensionsrückstellungen						
3.2	Beihilferückstellungen						
3.3	Altersteilzeitrückstellungen						
3.4	hende Kosten						
3.5	Altlastenrückstellung						
3.6	Steuerrückstellung						
3.7	Verfahrensrückstellung						
3.8	Finanzausgleichsrückstellung						
3.9	Instandhaltungsrückstellung						
3.10	Rückstellungen für Verbindlichkeiten für im Haushaltsjahr empfangene Lieferungen und Leistungen, für die keine Rechnung vorliegt und der Rechnungsbetrag nicht bekannt ist						
3.11	Sonstige Rückstellungen						
3.12	Zwischensumme zu 3						

¹ Ist-Wert

**Übersicht über die übernommenen Bürgschaften, Verpflichtungen aus Gewährverträgen
sowie Rechtsgeschäften, die diesen wirtschaftlich gleichkommen ¹**

	Datum der Übernahme	Zweck	Ursprungshöhe in TEUR	Voraussichtliche Höhe zu Beginn des Haushaltsjahres in TEUR	voraussichtliches Datum des Auslaufens der Bürgschaft
1	2	3	4	5	6
I. Bürgschaften ²					
1)					
2)					
3)					
Summe			---	---	
II. Verpflichtungen					
1)					
2)					
3)					
Summe			---	---	

¹ Bei Bürgschaften an Gesellschaften, an denen die Gemeinde mit mehr als 50 % beteiligt ist, sollte auch der Begünstigte angegeben werden.

² Bürgschaften unter 50.000 EUR können im Einzelfall in einer Summe zusammengefasst und ohne Angabe des Begünstigten aufgenommen werden.

Übersicht über die Sondervermögen, Zweckverbände und Gesellschaften

Name	Stamm- kapital	Anteil der Gemeinde am Stammkapital		Gewinnabführung (+) Verlustabdeckung (-) Umlagen (-)		
		TEUR	%	2018 TEUR	2019 TEUR	Haus- haltsjahr TEUR
I. Sondervermögen						
1) keine						
2)						
II. Zweckverbände						
1) Schulverband im Amt Eiderkanal *	0	0	0	-41	-39	-33
2)						
III. Gesellschaften						
1) keine						
2)						
IV. Kommunalunternehmen nach § 106 a GO						
1) keine						
2)						
V. gemeinsame Kommunalunternehmen nach § 19 b GkZ						
1) keine						
2)						
VI. anderen Anstalten, die von der Gemeinde getragen werden, mit Ausnahme der öffentlich-rechtlichen Sparkassen						
1) keine						
2)						

* ab 2013 ohne Schulkostenbeiträge für Schüler an auswärtigen Schulen

Erfolgs- und Finanzlage der Gesellschaften gem. § 6 Nr. 14 Gemeindehaushaltsverordnung-Doppik
Auswirkungen auf den Haushalt der Gemeinde Haßmoor

a) Schulverband im Amt Eiderkanal

Entsprechend der Schulverbandssatzung wird zur Deckung des finanziellen Bedarfes die notwendige Schulverbandsumlage von den Mitgliedsgemeinden nach der Anzahl der Schüler prozentual getragen.

Bezeichnung	2017	2018	2019	2020
Schulverbandsumlage	47.584,74 EUR	41.168,82 EUR	39.030,18 EUR	32.842,26 EUR
Darlehensschulden	657.400,00 EUR	585.600,00 EUR	513.800,00 EUR	6.042.000,00 EUR

Ohne Schulkostenbeiträge, Ansatz Schulkostenbeiträge für Schüler an auswärtigen Schulen:

2017 (Abrechnung): 20.738,09 EUR,
2018 (Abrechnung): 21.812,86 EUR,
2019 (Ansatz): 20.500,00 EUR,
2020 (Ansatz) 23.500,00 EUR

Ergebnisplan

Ergebnisplan 2020

Gemeinde: 05 Haßmoor

Ertrags- und Aufwandsarten			Ergebnis des Vorvorjahres	Ansatz des Vorjahres	Ansatz des Haushaltsjahres	Planung Haushaltsjahr + 1	Planung Haushaltsjahr + 2	Planung Haushaltsjahr + 3
			2018	2019	2020	2021	2022	2023
			in EUR	in EUR	in EUR	in EUR	in EUR	in EUR
1	2	3	4	5	6	7	8	9
40	1	Steuern und ähnliche Abgaben	205.458,71	207.400	205.600	211.400	218.400	225.800
41	2	+ Zuwendungen und allgemeine Umlagen	89.535,41	100.800	99.300	101.900	105.300	108.800
42	3	+ sonstige Transfererträge	0,00	0	0	0	0	0
43	4	+ öffentlich-rechtliche Leistungsentgelte	0,00	1.500	1.500	1.500	1.500	1.500
441	5	+ privatrechtliche Leistungsentgelte	2.917,83	2.800	2.800	2.800	2.800	2.800
442								
446								
448	6	+ Kostenerstattungen und Kostenumlagen	7.700,25	300	100	300	300	100
45	7	+ sonstige Erträge	6.507,00	5.600	5.600	5.600	5.600	5.600
471	8	+ aktivierte Eigenleistungen	0,00	0	0	0	0	0
472	9	+/- Bestandsveränderungen	0,00	0	0	0	0	0
	10	= Erträge	312.119,20	318.400	314.900	323.500	333.900	344.600
50	11	Personalaufwendungen	1.383,30	5.200	6.800	6.800	6.800	6.800
51	12	+ Versorgungsaufwendungen	0,00	0	0	0	0	0
52	13	+ Aufwendungen für Sach- und Dienstleistungen	56.020,18	45.700	50.800	47.400	47.500	47.500
57	14	+ bilanzielle Abschreibungen	0,00	59.900	59.900	59.900	59.900	59.900
53	15	+ Transferaufwendungen	198.218,81	215.900	219.400	215.100	216.100	216.100
54	16	+ sonstige Aufwendungen	37.651,50	42.100	43.300	44.200	44.700	45.400
	17	= Aufwendungen (= Zeilen 11 bis 16)	293.273,79	368.800	380.200	373.400	375.000	375.700
	18	= Ergebnis der laufenden Verwaltungstätigkeit (= Zeilen 10 / 17)	18.845,41	-50.400	-65.300	-49.900	-41.100	-31.100
46	19	+ Finanzerträge	9.603,69	5.000	5.000	5.000	5.000	5.000
55	20	- Zinsen und sonstige Finanzaufwendungen	255,00	1.900	1.800	1.500	1.500	1.500
	21	= Finanzergebnis (= Zeilen 19 und 20)	9.348,69	3.100	3.200	3.500	3.500	3.500
	22	= Jahresergebnis (= Zeilen 18 und 21)	28.194,10	-47.300	-62.100	-46.400	-37.600	-27.600
		Nachrichtlich:						
		Erträge und Aufwendungen aus internen Leistungsbeziehungen						
	48	+ Erträge aus internen Leistungsbeziehungen	0,00	0	0	0	0	0
	58	- Aufwendungen aus internen Leistungsbeziehungen	0,00	0	0	0	0	0
		= Ergebnis aus internen Leistungsbeziehungen	0,00	0	0	0	0	0
		Nachrichtlich:						
		Nettoabschreibungsaufwand						
	571 + 574	bilanzielle Abschreibungen auf immaterielle Vermögensgegenstände und Sachanlagen sowie geleistete Zuwendungen	0,00	59.900	59.900	59.900	59.900	59.900
	416 + 437	Erträge aus der Auflösung von Sonderposten aus Zuschüssen und Zuweisungen sowie für Beiträge	0,00	6.800	6.800	6.800	6.800	6.800
		= Nettoabschreibungsaufwand	0,00	53.100	53.100	53.100	53.100	53.100

*** Ende der Liste "Ergebnisplan" ***

Finanzplan

Finanzplan 2020

Gemeinde: 05 Haßmoor

Ein- und Auszahlungsarten			Ergebnis des Vorvorjahres	Ansatz des Vorjahres	Ansatz des Haushaltsjahres	Planung Haushaltsjahr + 1	Planung Haushaltsjahr + 2	Planung Haushaltsjahr + 3
			2018	2019	2020	2021	2022	2023
			in EUR	in EUR	in EUR	in EUR	in EUR	in EUR
1	2	3	4	5	6	7	8	9
1		+ Steuern und ähnliche Abgaben	209.652,30	207.400	205.600	211.400	218.400	225.800
2		+ Zuwendungen und allgemeine Umlagen	91.032,41	94.000	92.500	95.100	98.500	102.000
3		+ Sonstige Transfereinzahlungen	0,00	0	0	0	0	0
4		+ Öffentlich-rechtliche Leistungsentgelte	0,00	1.500	1.500	1.500	1.500	1.500
5		+ Privatrechtliche Leistungsentgelte	2.917,83	2.800	2.800	2.800	2.800	2.800
6		+ Kostenerstattungen und Kostenumlagen	4.973,95	300	100	300	300	100
7		+ Sonstige Einzahlungen	7.417,44	5.600	5.600	5.600	5.600	5.600
8		+ Zinsen und sonstige Finanzeinzahlungen	9.603,69	5.000	5.000	5.000	5.000	5.000
8a		+ Konten ohne Zuordnung im amtlichen Muster - sonstige Einzahlungen	0,00	0	0	0	0	0
9		= Einzahlungen aus lfd. Verwaltungstätigkeit	325.597,62	316.600	313.100	321.700	332.100	342.800
10		- Personalauszahlungen	1.233,30	5.200	6.800	6.800	6.800	6.800
11		- Versorgungsauszahlungen	0,00	0	0	0	0	0
12		- Auszahlungen für Sach- und Dienstleistungen	55.024,21	45.700	50.800	47.400	47.500	47.500
13		- Zinsen und sonstige Finanzauszahlungen	255,00	1.900	1.800	1.500	1.500	1.500
14		- Transferauszahlungen	197.307,84	215.900	219.400	215.100	216.100	216.100
15		- Sonstige Auszahlungen	30.679,46	42.100	43.300	44.200	44.700	45.400
15a		- Konten ohne Zuordnung im amtlichen Muster - sonstige Auszahlungen	0,00	0	0	0	0	0
16		= Auszahlungen aus laufender Verwaltungstätigkeit (Zeilen 10 bis 15a)	284.499,81	310.800	322.100	315.000	316.600	317.300
17		= Saldo aus laufender Verwaltungstätigkeit (Zeilen 9 J. 16)	41.097,81	5.800	-9.000	6.700	15.500	25.500
18		+ Einzahlungen aus Zuweisungen und Zuschüssen für Investitionen und Investitionsfördermaßnahmen	2.118,91	127.600	16.700	0	0	0
19		+ Einzahlungen aus der Veräußerung von Grundstücken und Gebäuden	0,00	0	0	0	0	0
20		+ Einzahlungen aus der Veräußerung von beweglichem Anlagevermögen	0,00	0	0	0	0	0
21		+ Einzahlungen aus der Veräußerung von Finanzanlagen	0,00	0	0	205.700	0	0
22		+ Einzahlungen aus der Abwicklung von Baumaßnahmen	10,35	0	0	0	0	0
23		+ Einzahlungen aus Rückflüssen (für Investitionen und Investitionsfördermaßnahmen Dritter)	0,00	0	0	0	0	0
24		+ Einzahlungen aus Beiträgen u. ä. Entgelten	0,00	0	0	0	0	0
25		+ Sonstige Investitionseinzahlungen (Keine Konten im amtlichen Kontenplan)	1.308,00	0	0	0	0	0
25a		+ Konten ohne Zuordnung im amtlichen Muster - Einzahlungen Investitionstätigkeiten	0,00	0	0	0	0	0
26		= Einzahlungen aus Investitionstätigkeit	3.437,26	127.600	16.700	205.700	0	0
27		- Auszahlungen von Zuweisungen und Zuschüssen für Investitionen und Investitionsfördermaßnahmen	0,00	7.600	0	0	0	0
28		- Auszahlungen für den Erwerb von Grundstücken und Gebäuden	0,00	0	0	0	0	0
29		- Auszahlungen für den Erwerb von beweglichem Anlagevermögen	6.166,83	6.500	14.200	12.000	5.000	5.000
30		- Auszahlungen für den Erwerb von Finanzanlagen	0,00	0	0	0	0	0
31		- Auszahlungen für Baumaßnahmen	225.878,17	18.500	22.000	2.000	20.500	500
32		- Auszahlungen für die Gewährung von Ausleihungen (für Investitionen und Investitionsfördermaßnahmen Dritter)	0,00	0	0	0	0	0

Finanzplan 2020

Gemeinde: 05 Haßmoor

Ein- und Auszahlungsarten			Ergebnis des Vorjahres	Ansatz des Vorjahres	Ansatz des Haushaltsjahres	Planung Haushaltsjahr + 1	Planung Haushaltsjahr + 2	Planung Haushaltsjahr + 3
			2018	2019	2020	2021	2022	2023
			in EUR	in EUR	in EUR	in EUR	in EUR	in EUR
1	2	3	4	5	6	7	8	9
	33	- Sonstige Investitionsauszahlungen (Keine Konten im amtlichen Kontenplan)	0,00	0	0	0	0	0
	33a	- Konten ohne Zuordnung im amtlichen Muster - Auszahlungen Investitionstätigkeiten	0,00	0	0	0	0	0
	34	= Auszahlungen aus Investitionstätigkeit (Zeilen 27 bis 33a)	232.045,00	32.600	36.200	14.000	25.500	5.500
	35	= Saldo aus Investitionstätigkeit (Zeilen 26 ./ 34)	-228.607,74	95.000	-19.500	191.700	-25.500	-5.500
	36	= Finanzmittelüberschuss/-fehlbetrag (Zeilen 17 und 35)	-187.509,93	100.800	-28.500	198.400	-10.000	20.000
	37	+ Aufnahme von Krediten für Investitionen und Investitionsförderungsmaßnahmen	0,00	0	0	0	0	0
	38	+ Einzahlungen aus Rückflüssen von Darlehen aus der Anlage liquider Mittel	0,00	0	0	0	0	0
	39	- Tilgung von Krediten für Investitionen und Investitionsfördermaßnahmen	0,00	132.500	7.500	212.500	7.500	7.500
	40	- Auszahlungen aus der Gewährung von Darlehen zur Anlage liquider Mittel	0,00	0	0	0	0	0
	41	= Saldo aus Finanzierungstätigkeit	0,00	-132.500	-7.500	-212.500	-7.500	-7.500
	42	= Änderung des Bestandes an eigenen Finanzmitteln (Zeilen 36 und 41)	-187.509,93	-31.700	-36.000	-14.100	-17.500	12.500
	43	+ Anfangsbestand an bereinigten Geldbeständen	305.809,93	118.300	86.600	50.600	36.500	19.000
	44	= Bereinigte Geldbestände (Zeilen 42 und 43)	118.300,00	86.600	50.600	36.500	19.000	31.500

*** Ende der Liste "Finanzplan" ***

Teilergebnispläne /

Teilfinanzpläne

Haushaltsplanung 2020 mit Finanzplanung 2021 bis 2023 (Teilergebnis- und Teilfinanzplan)

Legende:

in der Spalte FBKZ: ES, ZS = Ausgabe, EH, ZH = Einnahme

ES = Ergebnissoll, ZS = Zahlungssoll = inhaltlich gleich, auch buchungstechnischen Gründen zwei Zeilen, EH = Ergebnishaben, ZH = Zahlungshaben = inhaltlich gleich, auch buchungstechnischen Gründen zwei Zeilen

Produkt	Konto	FBKZ	Bez.	Rechn.erg. 2018	Ansatz 2019	Planjahr Ansatz 2020	Planung 2021	Planung 2022	Planung 2023	Bemerkungen (Veröffentlichung im Haushalt)
Gemeindeorgane										
Ergebnishaushalt										
11100	5291000	ES	Aufwendungen für Ehrungen und Repräsentation	462,75	1.100,00	1.100,00	1.100,00	1.100,00	1.100,00	
11100	5421000	ES	Aufwendungen für ehrenamtliche Tätigkeiten	4.648,08	5.000,00	5.100,00	5.200,00	5.200,00	5.200,00	
11100	5421100	ES	Sitzungsgeld	1.399,00	1.300,00	1.500,00	1.500,00	1.500,00	1.500,00	*
11100	5429000	ES	Verfüungsmittel	0,00	300,00	300,00	300,00	300,00	300,00	
11100	5431000	ES	Geschäftsaufwendungen	0,00	0,00	0,00	0,00	0,00	0,00	
Finanzhaushalt										
11100	7291000	ZS	Auszahlungen für Ehrungen und Repräsentation	462,75	1.100,00	1.100,00	1.100,00	1.100,00	1.100,00	
11100	7421000	ZS	Auszahlungen für ehrenamtliche Tätigkeiten	4.648,05	5.000,00	5.100,00	5.200,00	5.200,00	5.200,00	
11100	7421100	ZS	Sitzungsgeld (Auszahlungen)	1.399,00	1.300,00	1.500,00	1.500,00	1.500,00	1.500,00	
11100	7429000	ZS	Verfüungsmittel (Auszahlungen)	0,00	300,00	300,00	300,00	300,00	300,00	
Zentrale Dienste										
investiv (Finanzhaushalt)										
11101	0891010	ZH	Sammelposten	0,00	0,00	0,00	0,00	0,00	0,00	
11101	0891010	ZS	Sammelposten	0,00	0,00	500,00	500,00	500,00	500,00	2020; evtl. inv. Anschaffungen z. B. Bekanntmachungskasten*
Ergebnishaushalt										
11101	4488000	EH	Erträge aus Kostenerstattungen, Kostenumlagen übrige Bereiche	23,00	0,00	0,00	0,00	0,00	0,00	
11101	5271000	ES	Softwarepflege	58,31	100,00	100,00	100,00	100,00	100,00	Gebühr für die Internet-Seite "www.hassmoor.de"
11101	5411000	ES	Sonstige Personal- und Versorgungsaufwendungen	0,00	0,00	200,00	200,00	200,00	200,00	Personalveranstaltungen (Betriebsausflug, Weihnachtsfeier)*
11101	5429000	ES	Mitgliedsbeiträge	678,13	800,00	800,00	800,00	800,00	800,00	Mitgliedsbeiträge an den Schleswig-Holsteinischen Gemeindetag und Tourismus Nortorfer Land u. Naturpark Westensee
11101	5431000	ES	Geschäftsaufwendungen	0,00	0,00	0,00	0,00	0,00	0,00	
11101	5431100	ES	Bücher und Zeitschriften	2,25	100,00	100,00	100,00	100,00	100,00	
11101	5431200	ES	Post- und Fernmeldegebühren	0,00	100,00	100,00	100,00	100,00	100,00	
11101	5431300	ES	Öffentliche Bekanntmachungen	98,46	500,00	500,00	500,00	500,00	500,00	
11101	5431500	ES	Sachverständigen-, Gerichts- und ähnl. Kosten	0,00	200,00	200,00	200,00	200,00	200,00	u. a. für Teilnahme an Ausschreibungen an Energieversorgung
11101	5441000	ES	Steuern, Versicherungen und Schadensfälle	401,60	500,00	600,00	600,00	600,00	600,00	Versicherungsbeiträge an den Kommunalen Schadenausgleich, Künstlersozialkasse, Unfallkasse Nord
11101	5711010	ES	Abschreibung auf immaterielle Vermögensgegenstände	0,00	0,00	0,00	0,00	0,00	0,00	
11101	5711080	ES	Abschreibungen auf Betriebs- und Geschäftsausstattungen	0,00	0,00	0,00	0,00	0,00	0,00	

Produkt	Konto	FBKZ	Bez.	Rechn.erg. 2018	Ansatz 2019	Planjahr Ansatz 2020	Planung 2021	Planung 2022	Planung 2023	Bemerkungen (Veröffentlichung im Haushalt)
Finanzhaushalt										
11101	6488000	ZH	Sonstige Verwaltungs- und Betriebseinnahmen (Einzahlungen)	0,00	0,00	0,00	0,00	0,00	0,00	
11101	6832000	ZH	Einz. aus d. Erwerb v. bewegl. Sachen d. Anlageverm. oberhalb d. Wertgrenze von 150,- Euro und unterhalb d. Wertgrenze von 1.000,- Euro	0,00	0,00	0,00	0,00	0,00	0,00	
11101	7271000	ZS	Softwarepflege (Auszahlungen)	58,31	100,00	100,00	100,00	100,00	100,00	Gebühr für die Internet-Seite "www.hassmoor.de"
11101	7411000	ZS	Sonstige Personal- und Versorgungsaufwendungen	0,00	0,00	200,00	200,00	200,00	200,00	Personalveranstaltungen (Betriebsausflug, Weihnachtsfeier)*
11101	7429000	ZS	Mitgliedsbeiträge (Auszahlungen)	678,13	800,00	800,00	800,00	800,00	800,00	Mitgliedsbeiträge an den Schleswig-Holsteinischen Gemeindetag und Tourismus Nortorfer Land u. Naturpark Westensee
11101	7431100	ZS	Bücher und Zeitschriften (Auszahlungen)	2,25	100,00	100,00	100,00	100,00	100,00	
11101	7431200	ZS	Post- und Fernmeldegebühren (Auszahlungen)	0,00	100,00	100,00	100,00	100,00	100,00	
11101	7431300	ZS	Öffentliche Bekanntmachungen (Auszahlungen)	98,46	500,00	500,00	500,00	500,00	500,00	
11101	7431500	ZS	Sachverständigen-, Gerichts- und ähnl. Kosten (Auszahlungen)	0,00	200,00	200,00	200,00	200,00	200,00	u. a. für Teilnahme an Ausschreibungen an Energieversorgung
11101	7441000	ZS	Steuern, Versicherungen und Schadensfälle (Auszahlungen)	401,60	500,00	600,00	600,00	600,00	600,00	Versicherungsbeiträge an den Kommunalen Schadenausgleich, Künstlersozialkasse, Unfallkasse Nord
11101	7832000	ZS	Ausz. aus d. Erwerb v. bewegl. Sachen d. Anlageverm. oberhalb der Wertgrenze v. 150,- Euro und unterhalb d. Wertgrenze von 1.000,- Euro	0,00	0,00	500,00	500,00	500,00	500,00	2020; evtl. inv. Anschaffungen z. B. Bekanntmachungskasten*
Allgemeines Grundvermögen										
investiv (Finanzhaushalt)										
11103	0800000	ZH	Betriebs- und Geschäftsausstattung	0,00	0,00	0,00	0,00	0,00	0,00	
11103	0800000	ZS	Betriebs- und Geschäftsausstattung	0,00	0,00	0,00	0,00	0,00	0,00	
11103	0900000	ZH	Geleistete Anzahlungen, Anzahlung im Bau	0,00	0,00	0,00	0,00	0,00	0,00	
11103	0900000	ZS	Geleistete Anzahlungen, Anzahlung im Bau	0,00	0,00	20.000,00	0,00	0,00	0,00	2020; Anschaffung und Durchführung für investive Maßnahme**
11103	2322000	ZH	Aufzulösende Zuweisung	0,00	0,00	16.000,00	0,00	0,00	0,00	2020; Förderung investive Maßnahme durch AktivRegion (Regionalbudget)**
11103	2322000	ZS	Aufzulösende Zuweisung	0,00	0,00	0,00	0,00	0,00	0,00	
Ergebnishaushalt										
11103	4411000	EH	Mieten und Pachten	250,00	200,00	200,00	200,00	200,00	200,00	Standgebühr für Kleidercontainer
11103	5019000	ES	Sonstige Beschäftigte	1.298,50	3.700,00	3.700,00	3.700,00	3.700,00	3.700,00	
11103	5431000	ES	Geschäftsaufwendungen	0,00	200,00	200,00	200,00	200,00	200,00	
11103	5711030	ES	Abschreibung auf Gebäude	0,00	0,00	0,00	0,00	0,00	0,00	
11103	5711080	ES	Abschreibungen auf Betriebs- und Geschäftsausstattungen	0,00	0,00	0,00	0,00	0,00	0,00	
Finanzhaushalt										
11103	6411000	ZH	Mieten und Pachten	250,00	200,00	200,00	200,00	200,00	200,00	Standgebühr für Kleidercontainer
11103	6812000	ZH	Einzahlungen aus der Veräußerung bewegl. Sachen d. Anlagevermögens oberhalb d. Wertgrenze von 1.000,- Euro	0,00	0,00	16.000,00	0,00	0,00	0,00	2020; Förderung investive Maßnahme durch AktivRegion (Regionalbudget)
11103	6831000	ZH	Einzahlungen aus der Veräußerung bewegl. Sachen d. Anlagevermögens oberhalb d. Wertgrenze von 1.000,- Euro	0,00	0,00	0,00	0,00	0,00	0,00	

Produkt	Konto	FBKZ	Bez.	Rechn.erg. 2018	Ansatz 2019	Planjahr Ansatz 2020	Planung 2021	Planung 2022	Planung 2023	Bemerkungen (Veröffentlichung im Haushalt)
11103	6890000	ZH	Sonstige Investitionseinzahlungen	0,00	0,00	0,00	0,00	0,00	0,00	
11103	6890000	ZS	Sonstige Investitionseinzahlungen	0,00	0,00	0,00	0,00	0,00	0,00	
11103	7019000	ZS	Sonstige Beschäftigungsentgelte	1.148,50	3.700,00	3.700,00	3.700,00	3.700,00	3.700,00	
11103	7431000	ZS	Geschäftsauszahlungen	0,00	200,00	200,00	200,00	200,00	200,00	
11103	7831000	ZS	Ausz. aus d.Erwerb v. bewegl. Sachen d. Anlageverm. oberhalb d. Wertgrenze von 1.000,- Euro	0,00	0,00	0,00	0,00	0,00	0,00	
11103	7851000	ZS	Auszahlungen aus Hochbaumaßnahmen	0,00	0,00	20.000,00	0,00	0,00	0,00	2020; Anschaffung und Durchführung für investive Maßnahme**
Liegenschaft "multifunktionales Dorfgemeinschaftshaus"										
investiv (Finanzhaushalt)										
11104	0891010	ZH	Betriebs- und Geschäftsausgabe	0,00	0,00	0,00	0,00	0,00	0,00	
11104	0891010	ZS	Betriebs- und Geschäftsausgabe	0,00	0,00	500,00	500,00	500,00	500,00	2020; evtl. Anschaffung von Möbeln*
11104	2322000	ZH	Aufzulösende Zuweisungen Gemeinden (GV)	0,00	0,00	0,00	0,00	0,00	0,00	
11104	2322000	ZS	Aufzulösende Zuweisungen Gemeinden (GV)	0,00	0,00	0,00	0,00	0,00	0,00	
Ergebnishaushalt										
11104	4321000	EH	Benutzungsgebühren und ähnliche Entgelte	0,00	1.500,00	1.500,00	1.500,00	1.500,00	1.500,00	
11104	5019000	ES	Sonstige Beschäftigte	0,00	400,00	2.000,00	2.000,00	2.000,00	2.000,00	*
11104	5211000	ES	Unterhaltung der Grundstücke und baulichen Anlagen	0,00	500,00	1.000,00	1.000,00	1.000,00	1.000,00	*
11104	5241000	ES	Bewirtschaftung der Grundstücke, baulichen Anlagen u.s.w.	0,00	1.200,00	1.300,00	1.400,00	1.500,00	1.500,00	
11104	5271000	ES	Besondere Verwaltungs- und Betriebsaufwendungen	0,00	5.000,00	1.000,00	1.000,00	1.000,00	1.000,00	
Finanzhaushalt										
11104	6321000	ZH	Benutzungsgebühren und ähnliche Entgelte	0,00	1.500,00	1.500,00	1.500,00	1.500,00	1.500,00	
11104	6812000	ZH	Investitionszuwendungen von Gemeinden (GV)	0,00	0,00	0,00	0,00	0,00	0,00	
11104	7019000	ZS	Sonstige Beschäftigungsentgelte	0,00	400,00	2.000,00	2.000,00	2.000,00	2.000,00	
11104	7211000	ZS	Auszahlungen für Unterhaltung der Grundstücke und baulichen Anlagen	0,00	500,00	1.000,00	1.000,00	1.000,00	1.000,00	
11104	7241000	ZS	Auszahlungen für Bewirtschaftung der Grundstücke, baulichen Anlagen u.s.w.	0,00	1.200,00	1.300,00	1.400,00	1.500,00	1.500,00	
11104	7271000	ZS	Besondere Verwaltungs- und Betriebsauszahlungen	0,00	5.000,00	1.000,00	1.000,00	1.000,00	1.000,00	
11104	7812000	ZS	Zuweisungen und Zuschüsse f. Inv./ Investmaßnahmen, Gemeinden (GV)	0,00	0,00	0,00	0,00	0,00	0,00	
11104	7832000	ZS	Ausz. aus d.Erwerb v. bewegl. Sachen d. Anlageverm. oberhalb d. Wertgrenze von 1.000,- Euro	0,00	0,00	500,00	500,00	500,00	500,00	
Statistik und Wahlen										
Ergebnishaushalt										
12100	4481000	EH	Erstattung Wahlkosten	65,98	200,00	0,00	200,00	200,00	0,00	2021 Bundestagswahl, 2022 Landtagswahl, 2023 Kommunalwahl, 2024 Europawahl*
12100	5421000	ES	Aufwendungen für ehrenamtliche und sonstige Tätigkeiten	540,00	500,00	0,00	500,00	500,00	600,00	2021 Bundestagswahl, 2022 Landtagswahl, 2023 Kommunalwahl, 2024 Europawahl*

Produkt	Konto	FBKZ	Bez.	Rechn.erg. 2018	Ansatz 2019	Planjahr Ansatz 2020	Planung 2021	Planung 2022	Planung 2023	Bemerkungen (Veröffentlichung im Haushalt)
12100	5431000	ES	Geschäftsaufwendungen	147,41	400,00	0,00	200,00	200,00	300,00	2021 Bundestagswahl, 2022 Landtagswahl, 2023 Kommunalwahl, 2024 Europawahl*
Finanzhaushalt										
12100	6481000	ZH	Erstattung Wahlkosten (Einzahlungen)	65,98	200,00	0,00	200,00	200,00	0,00	2021 Bundestagswahl, 2022 Landtagswahl, 2023 Kommunalwahl, 2024 Europawahl*
12100	7421000	ZS	Auszahlungen für ehrenamtliche und sonstige Tätigkeiten	540,00	500,00	0,00	500,00	500,00	600,00	2021 Bundestagswahl, 2022 Landtagswahl, 2023 Kommunalwahl, 2024 Europawahl*
12100	7431000	ZS	Geschäftsauszahlungen	147,41	400,00	0,00	200,00	200,00	300,00	2021 Bundestagswahl, 2022 Landtagswahl, 2023 Kommunalwahl, 2024 Europawahl*
Feuerwehr										
investiv (Finanzhaushalt)										
12600	0342000	ZH	Gebäude, Aufbauten und Betriebsvorrichtungen bei sonstigen Dienst-,Geschäfts- und Betriebsgebäuden	0,00	0,00	0,00	0,00	0,00	0,00	
12600	0342000	ZS	Gebäude, Aufbauten und Betriebsvorrichtungen bei sonstigen Dienst-,Geschäfts- und Betriebsgebäuden	0,00	0,00	0,00	0,00	0,00	0,00	
12600	0460000	ZH	Sonstige Bauten des Infrastrukturvermögens	0,00	0,00	0,00	0,00	0,00	0,00	
12600	0460000	ZS	Sonstige Bauten des Infrastrukturvermögens	0,00	0,00	0,00	0,00	0,00	0,00	
12600	0500000	ZH	Bauten auf fremden Grund und Boden	0,00	0,00	0,00	0,00	0,00	0,00	
12600	0500000	ZS	Bauten auf fremden Grund und Boden	0,00	0,00	0,00	0,00	0,00	0,00	
12600	0700000	ZH	Maschinen, technische Anlagen und Fahrzeuge	0,00	0,00	0,00	0,00	0,00	0,00	
12600	0700000	ZS	Maschinen, technische Anlagen und Fahrzeuge	1.665,57	0,00	0,00	7.000,00	0,00	0,00	2021; Abgasabsauganlage*
12600	0791010	ZH	Sammelposten	0,00	0,00	0,00	0,00	0,00	0,00	
12600	0791010	ZS	Sammelposten	3.685,51	3.500,00	1.000,00	1.000,00	1.000,00	1.000,00	
12600	0800000	ZH	Betriebs- und Geschäftsausstattung	0,00	0,00	0,00	0,00	0,00	0,00	
12600	0800000	ZS	Betriebs- und Geschäftsausstattung	0,00	0,00	0,00	0,00	0,00	0,00	
12600	0891010	ZH	Sammelposten	0,00	0,00	0,00	0,00	0,00	0,00	
12600	0891010	ZS	Sammelposten	0,00	1.000,00	10.200,00	1.000,00	1.000,00	1.000,00	2020; 15 Stk. Jacken, 10 Hosen*
12600	0900001	ZH	Geleistete Anzahlungen Bau eines Löschwasserbrunnens	0,00	0,00	0,00	0,00	0,00	0,00	
12600	0900001	ZS	Geleistete Anzahlungen Bau eines Löschwasserbrunnens	0,00	10.000,00	0,00	0,00	20.000,00	0,00	*
12600	0900002	ZH	Anbau Feuerwehrgerätehaus	10,35	0,00	0,00	0,00	0,00	0,00	
12600	0900002	ZS	Anbau Feuerwehrgerätehaus	225.878,17	8.000,00	0,00	0,00	0,00	0,00	
12600	2320000	ZH	Aufzulösende Zuweisungen	0,00	127.600,00	0,00	0,00	0,00	0,00	
12600	2320000	ZS	Aufzulösende Zuweisungen	0,00	0,00	0,00	0,00	0,00	0,00	
12600	2321000	ZH	aufzulösende Zuweisungen (Land)	2.118,91	0,00	700,00	0,00	0,00	0,00	2020; Zuweisung vom Kreis für Anschaffung neuer Kleidung*
12600	2321000	ZS	aufzulösende Zuweisungen (Land)	0,00	0,00	0,00	0,00	0,00	0,00	
12600	2331000	ZH	Aufzulösende Beiträge	0,00	0,00	0,00	0,00	0,00	0,00	
12600	2331000	ZS	Aufzulösende Beiträge	0,00	0,00	0,00	0,00	0,00	0,00	
Ergebnishaushalt										
12600	4162000	EH	Erträge aus der Auflösung von Sonderposten aus Zuweisungen	0,00	0,00	0,00	0,00	0,00	0,00	

Produkt	Konto	FBKZ	Bez.	Rechn.erg. 2018	Ansatz 2019	Planjahr Ansatz 2020	Planung 2021	Planung 2022	Planung 2023	Bemerkungen (Veröffentlichung im Haushalt)
12600	4371000	EH	Erträge aus der Auflösung von Sonderposten für Beiträge	0,00	0,00	0,00	0,00	0,00	0,00	
12600	4487000	EH	Sonstige Verwaltungs- und Betriebseinnahmen	365,90	100,00	100,00	100,00	100,00	100,00	
12600	5019000	ES	Sonstige Beschäftigte	0,00	500,00	500,00	500,00	500,00	500,00	
12600	5041000	ES	Aufwendungen für betriebsärztlichen Dienst	84,80	600,00	600,00	600,00	600,00	600,00	
12600	5211000	ES	Unterhaltung der Grundstücke und baulichen Anlagen	333,59	3.000,00	2.000,00	2.000,00	2.000,00	2.000,00	*
12600	5241000	ES	Bewirtschaftung der Grundstücke, baulichen Anlagen u.s.w.	4.890,08	4.800,00	5.900,00	5.000,00	5.000,00	5.000,00	*
12600	5251000	ES	Haltung von Fahrzeugen	3.412,80	3.000,00	3.000,00	3.000,00	3.000,00	3.000,00	
12600	5261000	ES	Dienst-, Schutzkleidung und persönliche Ausrüstungsgegenstände	816,21	3.000,00	2.200,00	1.500,00	1.500,00	1.500,00	2020; allg. Mittel, zzgl. Anschaffung von Latzhosen*
12600	5262000	ES	Aus- und Fortbildung, Umschulung	2.442,99	1.000,00	1.000,00	1.000,00	1.000,00	1.000,00	
12600	5271000	ES	Besondere Verwaltungs- und Betriebsaufwendungen	1.075,34	2.000,00	2.000,00	2.000,00	2.000,00	2.000,00	
12600	5312000	ES	Umlage für die Amtsjugendfeuerwehr	0,00	1.500,00	1.500,00	1.500,00	1.500,00	1.500,00	
12600	5318000	ES	Zuschuss an die Kameradschaftskasse	260,00	300,00	300,00	300,00	300,00	300,00	
12600	5318100	ES	Zuschüsse	0,00	0,00	4.000,00	0,00	0,00	0,00	2020; 100 Jahre Feuerwehr Haßmoor, Amtfeuerwehrrfest*
12600	5421000	ES	Entschädigungen für Wehrführer und Gerätewarte	4.596,00	5.000,00	5.000,00	5.000,00	5.000,00	5.000,00	
12600	5421100	ES	Verdienstausfall	0,00	500,00	500,00	500,00	500,00	500,00	
12600	5429000	ES	Beiträge an den Kreisfeuerwehrverband	299,40	500,00	500,00	500,00	500,00	500,00	
12600	5431000	ES	Geschäftsausgaben	101,09	500,00	500,00	500,00	500,00	500,00	
12600	5431200	ES	Post- und Fernmeldegebühren	376,93	500,00	500,00	500,00	500,00	500,00	
12600	5441000	ES	Versicherung der Feuerwehrangehörigen	442,39	800,00	800,00	800,00	800,00	800,00	
12600	5441100	ES	Umlage an die Feuerwehrunfallkasse	555,73	600,00	600,00	700,00	700,00	700,00	
12600	5711030	ES	Abschreibung auf Gebäude	0,00	3.400,00	3.400,00	3.400,00	3.400,00	3.400,00	
12600	5711040	ES	Abschreibung auf Infrastrukturvermögen	0,00	600,00	600,00	600,00	600,00	600,00	
12600	5711050	ES	Abschreibung auf Bauten auf fremden Grund- und Boden	0,00	1.300,00	1.300,00	1.300,00	1.300,00	1.300,00	
12600	5711070	ES	Abschreibung auf Maschinen und Fahrzeuge	0,00	2.100,00	2.100,00	2.100,00	2.100,00	2.100,00	
12600	5711080	ES	Abschreibungen auf Betriebs- und Geschäftsausstattungen	0,00	200,00	200,00	200,00	200,00	200,00	
12600	5741000	ES	Abschreibungen auf geleistete Zuwendungen (aktive Rechnungsabgrenzungsposten)	0,00	700,00	700,00	700,00	700,00	700,00	
Finanzhaushalt										
12600	6321000	ZH	Benutzungsgebühren und ähnliche Entgelte	0,00	0,00	0,00	0,00	0,00	0,00	
12600	6487000	ZH	Sonstige Verwaltungs- und Betriebseinnahmen (Einzahlungen)	1.312,17	100,00	100,00	100,00	100,00	100,00	
12600	6810000	ZH	Investitionszuwendungen vom Bund	0,00	127.600,00	700,00	0,00	0,00	0,00	2020; Zuweisung vom Kreis für Anschaffung neuer Kleidung*
12600	6811000	ZH	Investitionszuwendungen vom Land	2.118,91	0,00	0,00	0,00	0,00	0,00	
12600	6811000	ZS	Investitionszuwendungen vom Land	0,00	0,00	0,00	0,00	0,00	0,00	
12600	6831000	ZH	Verkaufserlöse Feuerwehrfahrzeug	0,00	0,00	0,00	0,00	0,00	0,00	
12600	6832000	ZH	Sammelposten (Einzahlungen)	0,00	0,00	0,00	0,00	0,00	0,00	
12600	6851000	ZH	Einzahlungen aus der Abwicklung von Baumaßnahmen	0,00	0,00	0,00	0,00	0,00	0,00	
12600	6851001	ZH	Einzahlungen Bau eines Löschwasserbrunnens	0,00	0,00	0,00	0,00	0,00	0,00	
12600	6851002	ZH	Anbau Feuerwehrgerätehaus (Einzahlungen)	10,35	0,00	0,00	0,00	0,00	0,00	

Produkt	Konto	FBKZ	Bez.	Rechn.erg. 2018	Ansatz 2019	Planjahr Ansatz 2020	Planung 2021	Planung 2022	Planung 2023	Bemerkungen (Veröffentlichung im Haushalt)
12600	6881000	ZH	Beiträge und ähnliche Entgelte	0,00	0,00	0,00	0,00	0,00	0,00	
12600	6881000	ZS	Beiträge und ähnliche Entgelte	0,00	0,00	0,00	0,00	0,00	0,00	
12600	7019000	ZS	Sonstige Beschäftigungsentgelte	0,00	500,00	500,00	500,00	500,00	500,00	
12600	7041000	ZS	Aufwendungen für betriebsärztlichen Dienst (Auszahlungen)	84,80	600,00	600,00	600,00	600,00	600,00	
12600	7211000	ZS	Auszahlungen für Unterhaltung der Grundstücke und baulichen Anlagen	333,59	3.000,00	2.000,00	2.000,00	2.000,00	2.000,00	
12600	7241000	ZS	Auszahlungen für Bewirtschaftung der Grundstücke, baulichen Anlagen u.s.w.	3.894,11	4.800,00	5.900,00	5.000,00	5.000,00	5.000,00	
12600	7251000	ZS	Haltung von Fahrzeugen (Auszahlungen)	3.412,80	3.000,00	3.000,00	3.000,00	3.000,00	3.000,00	
12600	7261000	ZS	Dienst-, Schutzbekleidung und persönliche Ausrüstungsgegenstände (Auszahlungen)	816,21	3.000,00	2.200,00	1.500,00	1.500,00	1.500,00	
12600	7262000	ZS	Aus- und Fortbildung, Umschulung (Auszahlungen)	2.442,99	1.000,00	1.000,00	1.000,00	1.000,00	1.000,00	
12600	7271000	ZS	Besondere Verwaltungs- und Betriebsauszahlungen	1.075,34	2.000,00	2.000,00	2.000,00	2.000,00	2.000,00	
12600	7312000	ZS	Umlage an die Amtsjugendfeuerwehr (Auszahlungen)	1.069,52	1.500,00	1.500,00	1.500,00	1.500,00	1.500,00	
12600	7318000	ZS	Auszahlungen von Zuschüssen an die Kameradschaftskasse	260,00	300,00	300,00	300,00	300,00	300,00	
12600	7318100	ZS	Zuschüsse (Auszahlungen)	0,00	0,00	4.000,00	0,00	0,00	0,00	2020; 100 Jahre Feuerwehr Haßmoor, Amtsfestwehrtag*
12600	7421000	ZS	Entschädigungen für Wehführer und Gerätewarte (Auszahlungen)	4.596,00	5.000,00	5.000,00	5.000,00	5.000,00	5.000,00	
12600	7421100	ZS	Verdienstausfall (Auszahlungen)	0,00	500,00	500,00	500,00	500,00	500,00	
12600	7429000	ZS	Beiträge an den Kreisfeuerwehrverband (Auszahlungen)	299,40	500,00	500,00	500,00	500,00	500,00	
12600	7431000	ZS	Geschäftsausgaben (Auszahlungen)	101,09	500,00	500,00	500,00	500,00	500,00	
12600	7431200	ZS	Post- und Fernmeldegebühren (Auszahlungen)	376,93	500,00	500,00	500,00	500,00	500,00	
12600	7441000	ZS	Versicherung der Feuerwehrangehörigen (Auszahlungen)	442,39	800,00	800,00	800,00	800,00	800,00	
12600	7441100	ZS	Umlage an die Feuerwehrunfallkasse (Auszahlungen)	555,73	600,00	600,00	700,00	700,00	700,00	
12600	7810000	ZS	Zuweisungen und Zuschüsse f. Inv./ Investmaßnahmen, Bund	0,00	0,00	0,00	0,00	0,00	0,00	
12600	7811000	ZS	Zuweisungen und Zuschüsse f. Inv./ Investmaßnahmen, Land	0,00	0,00	0,00	0,00	0,00	0,00	
12600	7831000	ZS	Ausz. aus d.Erwerb v. bewegl. Sachen d. Anlageverm. oberhalb d. Wertgrenze von 1.000,- Euro	1.665,57	0,00	0,00	7.000,00	0,00	0,00	
12600	7832000	ZS	Sammelposten (Auszahlungen)	3.685,51	4.500,00	11.200,00	2.000,00	2.000,00	2.000,00	
12600	7851000	ZS	Auszahlungen aus Hochbaumaßnahmen	0,00	0,00	0,00	0,00	0,00	0,00	
12600	7851001	ZS	Auszahlungen Bau eines Löschwasserbrunnens	0,00	10.000,00	0,00	0,00	20.000,00	0,00	
12600	7851002	ZS	Anbau Feuerwehrgerätehaus (Auszahlungen)	225.878,17	8.000,00	0,00	0,00	0,00	0,00	
12600	7853000	ZS	Auszahlungen aus sonstigen Baumaßnahmen	0,00	0,00	0,00	0,00	0,00	0,00	
Schulverband im Amt Eiderkanal										
Ergebnishaushalt										
24300	5313000	ES	Schulverbandsumlage	41.168,82	39.100,00	37.400,00	38.000,00	38.500,00	38.500,00	
24300	5452000	ES	Schulkostenbeiträge	21.812,86	20.500,00	23.500,00	23.500,00	24.000,00	24.500,00	*

Produkt	Konto	FBKZ	Bez.	Rechn.erg. 2018	Ansatz 2019	Planjahr Ansatz 2020	Planung 2021	Planung 2022	Planung 2023	Bemerkungen (Veröffentlichung im Haushalt)
24300	5741000	ES	Abschreibungen auf geleistete Zuwendungen (aktive Rechnungsabgrenzungsposten)	0,00	1.200,00	1.200,00	1.200,00	1.200,00	1.200,00	
Finanzhaushalt										
24300	7313000	ZS	Schulverbandsumlage (Auszahlungen)	41.168,82	39.100,00	37.400,00	38.000,00	38.500,00	38.500,00	
24300	7452000	ZS	Erstattungen für die Auszahlungen von Dritten aus lfd. Verwaltungstätigkeit an Gemeinden und Gemeindeverbände (Auszahlungen)	14.840,85	20.500,00	23.500,00	23.500,00	24.000,00	24.500,00	
Heimat- und Kulturpflege										
investiv (Finanzhaushalt)										
28100	0210000	ZH	Grünflächen	0,00	0,00	0,00	0,00	0,00	0,00	
28100	0210000	ZS	Grünflächen	0,00	0,00	0,00	0,00	0,00	0,00	
28100	0290000	ZH	Sonstige unbebaute Grundstücke	0,00	0,00	0,00	0,00	0,00	0,00	
28100	0290000	ZS	Sonstige unbebaute Grundstücke	0,00	0,00	0,00	0,00	0,00	0,00	
28100	0600000	ZH	Kunstgegenstände, Kulturdenkmäler	0,00	0,00	0,00	0,00	0,00	0,00	
28100	0600000	ZS	Kunstgegenstände, Kulturdenkmäler	0,00	0,00	0,00	0,00	0,00	0,00	
28100	0900003	ZH	Versetzung des Ehrenmals	0,00	0,00	0,00	0,00	0,00	0,00	
28100	0900003	ZS	Versetzung des Ehrenmals	0,00	0,00	0,00	0,00	0,00	0,00	
Ergebnishaushalt										
28100	4488000	EH	Sonstige Verwaltungs- und Betriebseinnahmen	0,00	0,00	0,00	0,00	0,00	0,00	
28100	4488001	EH	Einnahmen Vogelschießen	464,58	0,00	0,00	0,00	0,00	0,00	
28100	4541000	EH	Erträge aus der Veräußerung von Grundstücken und Gebäuden	0,00	0,00	0,00	0,00	0,00	0,00	
28100	5291000	ES	Kulturelle Veranstaltungen	510,96	700,00	700,00	700,00	700,00	700,00	u. a. Volkstrauertag, Erntedankfest
28100	5291001	ES	Aufwendungen anl. "100 Jahre Gemeinde Haßmoor"	0,00	0,00	0,00	0,00	0,00	0,00	
28100	5291002	ES	Aufwendungen Vogelschießen	499,00	500,00	500,00	500,00	500,00	500,00	
28100	5318000	ES	Zuweisungen und Zuschüsse an Vereine und Verbände	0,00	500,00	2.000,00	500,00	500,00	500,00	2020; invest. Drohne (1.500,00 EUR) + allg. Ansatz (500,00 EUR)**
28100	5318100	ES	Förderung von Patenschaften	0,00	500,00	500,00	500,00	500,00	500,00	
28100	5711060	ES	Abschreibung auf Kunst- und Kulturgegenstände	0,00	0,00	0,00	0,00	0,00	0,00	
Finanzhaushalt										
28100	6488000	ZH	Sonstige Verwaltungs- und Betriebseinnahmen (Einzahlungen)	400,00	0,00	0,00	0,00	0,00	0,00	
28100	6488001	ZH	Einnahmen Vorgelschießen (Einzahlungen)	249,50	0,00	0,00	0,00	0,00	0,00	
28100	6821000	ZH	Einzahlungen aus der Veräußerung von Grundstücken und Gebäuden	0,00	0,00	0,00	0,00	0,00	0,00	Einnahme aus Grundstücksverkauf, Fläche ehem. Ehrenmal (bei Versetzung des Ehrenmals)
28100	6831000	ZH	Einzahlungen aus der Veräußerung bewegl. Sachen d. Anlagevermögens oberhalb d. Wertgrenze von 1.000,- Euro	0,00	0,00	0,00	0,00	0,00	0,00	
28100	6851003	ZH	Versetzung des Ehrenmals (Einzahlungen)	0,00	0,00	0,00	0,00	0,00	0,00	
28100	7291000	ZS	Kulturelle Veranstaltungen (Auszahlungen)	510,96	700,00	700,00	700,00	700,00	700,00	u. a. Volkstrauertag, Erntedankfest
28100	7291001	ZS	Auszahlungen anl. "100 Jahre Gemeinde Haßmoor"	0,00	0,00	0,00	0,00	0,00	0,00	
28100	7291002	ZS	Auszahlungen Aufwendungen Vogelschießen	499,00	500,00	500,00	500,00	500,00	500,00	

Produkt	Konto	FBKZ	Bez.	Rechn.erg. 2018	Ansatz 2019	Planjahr Ansatz 2020	Planung 2021	Planung 2022	Planung 2023	Bemerkungen (Veröffentlichung im Haushalt)
28100	7318000	ZS	Auszahlungen von Zuweisungen und Zuschüssen und Vereine und Verbände	0,00	500,00	2.000,00	500,00	500,00	500,00	2020; invest. Drohne (1.500,00 EUR) + allg. Ansatz (500,00 EUR)**
28100	7318100	ZS	Förderung von Patenschaften (Auszahlungen)	0,00	500,00	500,00	500,00	500,00	500,00	
28100	7821000	ZS	Auszahlungen für den Erwerb von Grundstücken und Gebäuden	0,00	0,00	0,00	0,00	0,00	0,00	Einnahme aus Grundstücksverkauf, Fläche ehem. Ehrenmal (bei Versetzung des Ehrenmals)
28100	7831000	ZS	Ausz. aus d.Erwerb v. bewegl. Sachen d. Anlageverm. oberhalb d. Wertgrenze von 1.000,- Euro	0,00	0,00	0,00	0,00	0,00	0,00	
28100	7851003	ZS	Versetzung des Ehrenmals (Auszahlungen)	0,00	0,00	0,00	0,00	0,00	0,00	
Soziale Einrichtungen für Senioren										
Ergebnishaushalt										
31510	5291000	ES	Seniorenbetreuung	806,25	1.000,00	1.100,00	1.100,00	1.100,00	1.100,00	
31510	5421000	ES	Aufwendungen für ehrenamtliche Tätigkeiten	60,00	100,00	100,00	100,00	100,00	100,00	
Finanzhaushalt										
31510	7291000	ZS	Auszahlungen für Seniorenbetreuung	806,25	1.000,00	1.100,00	1.100,00	1.100,00	1.100,00	
31510	7421000	ZS	Aufwendungen für ehrenamtliche Tätigkeiten (Auszahlungen)	60,00	100,00	100,00	100,00	100,00	100,00	
Förderung der Jugendarbeit										
Ergebnishaushalt										
36200	5318000	ES	Zuschüsse fürs Kinderfest/Weihnachtsfest	290,00	500,00	500,00	500,00	500,00	500,00	
36200	5318100	ES	Zuschüsse für Ferienspaß und Jugendfahrten	0,00	400,00	400,00	400,00	400,00	400,00	
Finanzhaushalt										
36200	7318000	ZS	Auszahlungen von Zuschüssen fürs Kinderfest/Weihnachtsfest	290,00	500,00	500,00	500,00	500,00	500,00	
36200	7318100	ZS	Zuschüsse für Ferienspaß und Jugendfahrten (Auszahlungen)	0,00	400,00	400,00	400,00	400,00	400,00	
Tageseinrichtungen für Kinder										
Ergebnishaushalt										
36500	4482000	EH	Erträge aus Kostenerstattungen, Kostenumlagen Gemeinden (GV)	5.088,68	0,00	0,00	0,00	0,00	0,00	
36500	5312000	ES	Zuschüsse für Kindergärten	19.460,33	32.000,00	32.500,00	33.000,00	33.500,00	33.500,00	
36500	5318000	ES	Zuschüsse Kinderbetreuung, Vermittlung von Tagesmüttern	756,00	1.500,00	1.500,00	1.500,00	1.500,00	1.500,00	
36500	5429000	ES	Vermittlung von Tagespflegemüttern	0,00	0,00	0,00	0,00	0,00	0,00	
36500	5741000	ES	Abschreibungen auf geleistete Zuwendungen (aktive Rechnungsabgrenzungsposten)	0,00	500,00	500,00	500,00	500,00	500,00	
Finanzhaushalt										
36500	6482000	ZH	Einzahlungen aus Kostenerstattungen, Kostenumlagen Gemeinden (GV)	2.082,19	0,00	0,00	0,00	0,00	0,00	
36500	7312000	ZS	Auszahlungen von Zuschüssen für Kindergärten	19.460,33	32.000,00	32.500,00	33.000,00	33.500,00	33.500,00	

Produkt	Konto	FBKZ	Bez.	Rechn.erg. 2018	Ansatz 2019	Planjahr Ansatz 2020	Planung 2021	Planung 2022	Planung 2023	Bemerkungen (Veröffentlichung im Haushalt)
36500	7318000	ZS	Auszahlungen von Zuschüssen an übrige Bereiche, Zuschüsse Kinderbetreuung, Vermittlung von Tagesmüttern	756,00	1.500,00	1.500,00	1.500,00	1.500,00	1.500,00	
36500	7429000	ZS	Vermittlung von Tagespflegemüttern (Auszahlungen)	0,00	0,00	0,00	0,00	0,00	0,00	
Spielplätze										
investiv (Finanzhaushalt)										
36601	0321000	ZH	Grund und Boden bei Kinder- und Jugendeinrichtungen	0,00	0,00	0,00	0,00	0,00	0,00	
36601	0321000	ZS	Grund und Boden bei Kinder- und Jugendeinrichtungen	0,00	0,00	0,00	0,00	0,00	0,00	
36601	0322000	ZH	Gebäude, Aufbauten und Betriebsvorrichtungen bei Kinder-/Jugendeinrichtungen	0,00	0,00	0,00	0,00	0,00	0,00	
36601	0322000	ZS	Gebäude, Aufbauten und Betriebsvorrichtungen bei Kinder-/Jugendeinrichtungen	0,00	0,00	0,00	0,00	0,00	0,00	
36601	0700000	ZH	Maschinen und technische Anlagen, Fahrzeuge	0,00	0,00	0,00	0,00	0,00	0,00	
36601	0700000	ZS	Maschinen und technische Anlagen, Fahrzeuge	0,00	1.000,00	1.000,00	1.000,00	1.000,00	1.000,00	Anschaffung neuer Spielgeräte Niendiek*
36601	0791010	ZH	Sammelposten	0,00	0,00	0,00	0,00	0,00	0,00	
36601	0791010	ZS	Sammelposten	815,75	500,00	500,00	500,00	500,00	500,00	Anschaffung neuer Spielgeräte Niendiek*
36601	2322000	ZH	Aufzulösende Zuwendungen	0,00	0,00	0,00	0,00	0,00	0,00	Antrag auf Förderung 80 %*
36601	2310000	ZS	Aufzulösende Zuwendungen	0,00	0,00	0,00	0,00	0,00	0,00	
Ergebnishaushalt										
36601	4161000	EH	Erträge aus der Auflösung von Sonderposten aus Zuschüssen	0,00	0,00	0,00	0,00	0,00	0,00	
36601	5211000	ES	Unterhaltung der Grundstücke und baulichen Anlagen	65,45	500,00	500,00	500,00	500,00	500,00	
36601	5271000	ES	Besondere Verwaltungs- und Betriebsaufwendungen	0,00	500,00	500,00	500,00	500,00	500,00	
36601	5711030	ES	Abschreibung auf Gebäude	0,00	600,00	600,00	600,00	600,00	600,00	
Finanzhaushalt										
36601	6821000	ZH	Einzahlungen aus der Veräußerung von Grundstücken und Gebäuden	0,00	0,00	0,00	0,00	0,00	0,00	
36601	6831000	ZH	Einzahlungen aus der Veräußerung bewegl. Sachen d. Anlagevermögens oberhalb d. Wertgrenze von 1.000,- Euro	0,00	0,00	0,00	0,00	0,00	0,00	Anschaffung neuer Spielgeräte
36601	6832000	ZH	Einz. aus d. Erwerb v. bewegl. Sachen d. Anlageverm. oberhalb d. Wertgrenze von 150,- Euro und unterhalb d. Wertgrenze von 1.000,- Euro	0,00	0,00	0,00	0,00	0,00	0,00	Anschaffung neuer Spielgeräte
36601	6851000	ZH	Einzahlungen aus der Abwicklung von Baumaßnahmen	0,00	0,00	0,00	0,00	0,00	0,00	
36601	6890000	ZH	Sonstige Investitionseinzahlungen	0,00	0,00	0,00	0,00	0,00	0,00	
36601	6890000	ZS	Sonstige Investitionseinzahlungen	0,00	0,00	0,00	0,00	0,00	0,00	
36601	7211000	ZS	Auszahlungen für Unterhaltung der Grundstücke und baulichen Anlagen	65,45	500,00	500,00	500,00	500,00	500,00	

Produkt	Konto	FBKZ	Bez.	Rechn.erg. 2018	Ansatz 2019	Planjahr Ansatz 2020	Planung 2021	Planung 2022	Planung 2023	Bemerkungen (Veröffentlichung im Haushalt)
36601	7271000	ZS	Besondere Verwaltungs- und Betriebsauszahlungen	0,00	500,00	500,00	500,00	500,00	500,00	
36601	7821000	ZS	Auszahlungen für den Erwerb von Grundstücken und Gebäuden	0,00	0,00	0,00	0,00	0,00	0,00	
36601	7831000	ZS	Ausz. aus d.Erwerb v. bewegl. Sachen d. Anlageverm. oberhalb d. Wertgrenze von 1.000,- Euro	0,00	1.000,00	1.000,00	1.000,00	1.000,00	1.000,00	Anschaffung neuer Spielgeräte
36601	7832000	ZS	Ausz. aus d. Erwerb v. bewegl. Sachen d. Anlageverm. oberhalb der Wertgrenze v. 150,- Euro und unterhalb d. Wertgrenze von 1.000,- Euro	815,75	500,00	500,00	500,00	500,00	500,00	Anschaffung neuer Spielgeräte
36601	7851000	ZS	Auszahlungen aus Hochbaumaßnahmen	0,00	0,00	0,00	0,00	0,00	0,00	
Räumliche Planung und Entwicklung										
Ergebnishaushalt										
51100	5431500	ES	Sachverständigen-, Gerichts- und ähnl. Kosten	1.492,17	3.000,00	1.500,00	1.500,00	1.500,00	1.500,00	Sachverständigenkosten für Prüfung des Regionalplanes
Finanzhaushalt										
51100	7431500	ZS	Planungskosten (Auszahlungen)	1.492,17	3.000,00	1.500,00	1.500,00	1.500,00	1.500,00	Sachverständigenkosten für Prüfung des Regionalplanes
Schleswig-Holstein Netz AG										
investiv (Finanzhaushalt)										
53100	1113000	ZH	Nichtbörsennotierte Aktien	0,00	0,00	0,00	205.700,00	0,00	0,00	
53100	1113000	ZS	Nichtbörsennotierte Aktien	0,00	0,00	0,00	0,00	0,00	0,00	
53100	1428200	ZH	Kapitalmarktpapiere sonstiger inländischer Bereich Laufzeit (1-5 Jahre)	0,00	0,00	0,00	0,00	0,00	0,00	
53100	1428200	ZS	Kapitalmarktpapiere sonstiger inländischer Bereich Laufzeit (1-5 Jahre)	0,00	0,00	0,00	0,00	0,00	0,00	
Ergebnishaushalt										
53100	4651000	EH	Gewinnanteile aus verbundenen Unternehmen und Beteiligungen	9.603,69	5.000,00	5.000,00	5.000,00	5.000,00	5.000,00	
Finanzhaushalt										
53100	6651000	ZH	Gewinnanteile aus verb. Unternehmen, Beteiligungen	9.603,69	5.000,00	5.000,00	5.000,00	5.000,00	5.000,00	
53100	6843000	ZH	Nichtbörsennotierte Aktien	0,00	0,00	0,00	205.700,00	0,00	0,00	
53100	6846820	ZH	Veräußerung Kapitalmarktpapiere sonstiger inl. Bereich Laufzeit (1-5 Jahre)	0,00	0,00	0,00	0,00	0,00	0,00	
53100	7843000	ZS	Ausz. a.d. Erwerb v. Finanzanl., nichtbörsennotierte Aktien	0,00	0,00	0,00	0,00	0,00	0,00	
53100	7846820	ZS	Ausz. a.d. Erwerb v. Finanzanl.,Kapitalmarktpapiere, sonst. inländ. Bereich, Laufzeit (1-5 Jahre)	0,00	0,00	0,00	0,00	0,00	0,00	
Wasserversorgung										
investiv (Finanzhaushalt)										
53300	0460000	ZH	Sonstige Bauten des Infrastrukturvermögens	0,00	0,00	0,00	0,00	0,00	0,00	
53300	0460000	ZS	Sonstige Bauten des Infrastrukturvermögens	0,00	0,00	0,00	0,00	0,00	0,00	

Produkt	Konto	FBKZ	Bez.	Rechn.erg. 2018	Ansatz 2019	Planjahr Ansatz 2020	Planung 2021	Planung 2022	Planung 2023	Bemerkungen (Veröffentlichung im Haushalt)
53300	2331000	ZH	Aufzulösende Beiträge	0,00	0,00	0,00	0,00	0,00	0,00	
53300	2331000	ZS	Aufzulösende Beiträge	0,00	0,00	0,00	0,00	0,00	0,00	
Ergebnishaushalt										
53300	4371000	EH	Erträge aus der Auflösung von Sonderposten für Beiträge	0,00	0,00	0,00	0,00	0,00	0,00	
53300	5711040	ES	Abschreibung auf Infrastrukturvermögen	0,00	0,00	0,00	0,00	0,00	0,00	
Finanzhaushalt										
53300	6851000	ZH	Einzahlungen aus der Abwicklung von Baumaßnahmen	0,00	0,00	0,00	0,00	0,00	0,00	
53300	6881000	ZH	Beiträge und ähnliche Entgelte	0,00	0,00	0,00	0,00	0,00	0,00	
53300	6881000	ZS	Beiträge und ähnliche Entgelte	0,00	0,00	0,00	0,00	0,00	0,00	
53300	7853000	ZS	Auszahlungen aus sonstigen Baumaßnahmen	0,00	0,00	0,00	0,00	0,00	0,00	
Abwasserbeseitigung										
investiv (Finanzhaushalt)										
53800	0100000	ZH	Immaterielle Vermögensgegenstände	0,00	0,00	0,00	0,00	0,00	0,00	
53800	0100000	ZS	Immaterielle Vermögensgegenstände	0,00	0,00	0,00	0,00	0,00	0,00	
53800	0440000	ZH	Entwässerungs- und Abwasserbeseitigungsanlagen	0,00	0,00	0,00	0,00	0,00	0,00	
53800	0440000	ZS	Entwässerungs- und Abwasserbeseitigungsanlagen	0,00	0,00	0,00	0,00	0,00	0,00	
53800	0500000	ZH	Bauten auf fremden Grund und Boden	0,00	0,00	0,00	0,00	0,00	0,00	
53800	0500000	ZS	Bauten auf fremden Grund und Boden	0,00	0,00	0,00	0,00	0,00	0,00	
53800	2331000	ZH	Aufzulösende Beiträge	0,00	0,00	0,00	0,00	0,00	0,00	
53800	2331000	ZS	Aufzulösende Beiträge	0,00	0,00	0,00	0,00	0,00	0,00	
Ergebnishaushalt										
53800	4321200	EH	Abwasserbeseitigung -abflusslose Gruben-	0,00	0,00	0,00	0,00	0,00	0,00	
53800	4371000	EH	Erträge aus der Auflösung von Sonderposten für Beiträge	0,00	0,00	0,00	0,00	0,00	0,00	
53800	5311000	ES	Abwasserabgabe an den Kreis	0,00	500,00	500,00	500,00	500,00	500,00	
53800	5711050	ES	Abschreibung auf Bauten auf fremden Grund- und Boden	0,00	800,00	800,00	800,00	800,00	800,00	
Finanzhaushalt										
53800	6321200	ZH	Abwasserbeseitigung -abflusslose Gruben- (Einzahlungen)	0,00	0,00	0,00	0,00	0,00	0,00	
53800	6821000	ZH	Einzahlungen aus der Veräußerung von Grundstücken und Gebäuden	0,00	0,00	0,00	0,00	0,00	0,00	
53800	6851000	ZH	Einzahlungen aus der Abwicklung von Baumaßnahmen	0,00	0,00	0,00	0,00	0,00	0,00	
53800	6881000	ZH	Beiträge und ähnliche Entgelte	0,00	0,00	0,00	0,00	0,00	0,00	
53800	6881000	ZS	Beiträge und ähnliche Entgelte	0,00	0,00	0,00	0,00	0,00	0,00	
53800	7311000	ZS	Abwasserabgabe an den Kreis (Auszahlungen)	0,00	500,00	500,00	500,00	500,00	500,00	
53800	7821000	ZS	Auszahlungen für den Erwerb von Grundstücken und Gebäuden	0,00	0,00	0,00	0,00	0,00	0,00	

Produkt	Konto	FBKZ	Bez.	Rechn.erg. 2018	Ansatz 2019	Planjahr Ansatz 2020	Planung 2021	Planung 2022	Planung 2023	Bemerkungen (Veröffentlichung im Haushalt)
53800	7852000	ZS	Auszahlungen aus Tiefbaumaßnahmen	0,00	0,00	0,00	0,00	0,00	0,00	
53800	7853000	ZS	Auszahlungen aus sonstigen Baumaßnahmen	0,00	0,00	0,00	0,00	0,00	0,00	
Niederschlagswasserbeseitigung										
investiv (Finanzhaushalt)										
53801	0100000	ZH	Immaterielle Vermögensgegenstände	0,00	0,00	0,00	0,00	0,00	0,00	
53801	0100000	ZS	Immaterielle Vermögensgegenstände	0,00	0,00	0,00	0,00	0,00	0,00	
53801	0440000	ZH	Entwässerungs- und Abwasserbeseitigungsanlagen	0,00	0,00	0,00	0,00	0,00	0,00	
53801	0440000	ZS	Entwässerungs- und Abwasserbeseitigungsanlagen	0,00	0,00	0,00	0,00	0,00	0,00	
Ergebnishaushalt										
53801	5211000	ES	Unterhaltung der Grundstücke und baulichen Anlagen	0,00	100,00	100,00	100,00	100,00	100,00	
53801	5221000	ES	Unterhaltung des sonstigen unbeweglichen Vermögens	132,58	400,00	400,00	400,00	400,00	400,00	
53801	5711040	ES	Abschreibung auf Infrastrukturvermögen	0,00	100,00	100,00	100,00	100,00	100,00	
Finanzhaushalt										
53801	6821000	ZH	Einzahlungen aus der Veräußerung von Grundstücken und Gebäuden	0,00	0,00	0,00	0,00	0,00	0,00	
53801	6851000	ZH	Einzahlungen aus der Abwicklung von Baumaßnahmen	0,00	0,00	0,00	0,00	0,00	0,00	
53801	7211000	ZS	Auszahlungen für Unterhaltung der Grundstücke und baulichen Anlagen	0,00	100,00	100,00	100,00	100,00	100,00	
53801	7221000	ZS	Auszahlungen für Unterhaltung des sonstigen unbeweglichen Vermögens	132,58	400,00	400,00	400,00	400,00	400,00	
53801	7821000	ZS	Auszahlungen für den Erwerb von Grundstücken und Gebäuden	0,00	0,00	0,00	0,00	0,00	0,00	
53801	7852000	ZS	Auszahlungen aus Tiefbaumaßnahmen	0,00	0,00	0,00	0,00	0,00	0,00	
Gemeindestraßen und -wege										
investiv (Finanzhaushalt)										
54100	0210000	ZH	Grünflächen	0,00	0,00	0,00	0,00	0,00	0,00	
54100	0210000	ZS	Grünflächen	0,00	0,00	0,00	0,00	0,00	0,00	
54100	0410000	ZH	Grund und Boden des Infrastrukturvermögens	0,00	0,00	0,00	0,00	0,00	0,00	
54100	0410000	ZS	Grund und Boden des Infrastrukturvermögens	0,00	0,00	0,00	0,00	0,00	0,00	
54100	0420000	ZH	Brücken und Tunnel	0,00	0,00	0,00	0,00	0,00	0,00	
54100	0420000	ZS	Brücken und Tunnel	0,00	0,00	0,00	0,00	0,00	0,00	
54100	0450000	ZH	Erweiterung Straßenbeleuchtung	0,00	0,00	0,00	0,00	0,00	0,00	
54100	0450000	ZS	Erweiterung Straßenbeleuchtung	0,00	500,00	2.000,00	2.000,00	500,00	500,00	Erneuerung Straßenbeleuchtung im Bereich der Buswartehäuschen*
54100	0460000	ZH	Sonstige Bauten des Infrastrukturvermögens	0,00	0,00	0,00	0,00	0,00	0,00	
54100	0460000	ZS	Sonstige Bauten des Infrastrukturvermögens	0,00	0,00	0,00	0,00	0,00	0,00	
54100	0500000	ZH	Bauten auf fremden Grund und Boden	0,00	0,00	0,00	0,00	0,00	0,00	
54100	0500000	ZS	Bauten auf fremden Grund und Boden	0,00	0,00	0,00	0,00	0,00	0,00	
54100	0700000	ZH	Maschinen und technische Anlagen, Fahrzeuge	0,00	0,00	0,00	0,00	0,00	0,00	

Produkt	Konto	FBKZ	Bez.	Rechn.erg. 2018	Ansatz 2019	Planjahr Ansatz 2020	Planung 2021	Planung 2022	Planung 2023	Bemerkungen (Veröffentlichung im Haushalt)
54100	0700000	ZS	Maschinen und technische Anlagen, Fahrzeuge	0,00	0,00	0,00	0,00	0,00	0,00	
54100	0791010	ZH	Sammelposten	0,00	0,00	0,00	0,00	0,00	0,00	
54100	0791010	ZS	Sammelposten	0,00	500,00	500,00	500,00	500,00	500,00	
54100	1911001	ZH	Gemeindeanteil Kreuzungsvereinbarung Posten 19	0,00	0,00	0,00	0,00	0,00	0,00	
54100	1911001	ZS	Gemeindeanteil Kreuzungsvereinbarung Posten 19	0,00	0,00	0,00	0,00	0,00	0,00	
54100	1991001	ZH	Geleistete Zuschüsse (Anschaffung Streuanhänger für Winterdienst)	0,00	0,00	0,00	0,00	0,00	0,00	
54100	1991001	ZS	Geleistete Zuschüsse (Anschaffung Streuanhänger für Winterdienst)	0,00	7.600,00	0,00	0,00	0,00	0,00	
54100	2021000	ZH	Nicht aufzulösende Zuschüsse	1.048,97	0,00	0,00	0,00	0,00	0,00	
54100	2021000	ZS	Nicht aufzulösende Zuschüsse	0,00	0,00	0,00	0,00	0,00	0,00	
54100	2320000	ZH	Aufzulösende Zuweisungen	0,00	0,00	0,00	0,00	0,00	0,00	
54100	2320000	ZS	Aufzulösende Zuweisungen	0,00	0,00	0,00	0,00	0,00	0,00	
54100	2321001	ZH	Förderung des Gemeindeanteils "Kreuzungsvereinbarung Posten 19"	0,00	0,00	0,00	0,00	0,00	0,00	
54100	2321001	ZS	Förderung des Gemeindeanteils "Kreuzungsvereinbarung Posten 19"	0,00	0,00	0,00	0,00	0,00	0,00	
54100	2331000	ZH	Aufzulösende Beiträge	0,00	0,00	0,00	0,00	0,00	0,00	
54100	2331000	ZS	Aufzulösende Beiträge	0,00	0,00	0,00	0,00	0,00	0,00	
Ergebnishaushalt										
54100	4162000	EH	Erträge aus der Auflösung von Sonderposten aus Zuweisungen	0,00	6.800,00	6.800,00	6.800,00	6.800,00	6.800,00	
54100	4371000	EH	Erträge aus der Auflösung von Sonderposten für Beiträge	0,00	0,00	0,00	0,00	0,00	0,00	
54100	4488000	EH	Sonstige Verwaltungs- und Betriebseinnahmen	1.692,11	0,00	0,00	0,00	0,00	0,00	
54100	4541000	EH	Erträge aus der Veräußerung von Grundstücken und Gebäuden	0,00	0,00	0,00	0,00	0,00	0,00	
54100	5221000	ES	Unterhaltung der Gemeindestraßen und Wirtschaftswege	36.627,49	10.000,00	19.000,00	17.000,00	17.000,00	17.000,00	17.000,00 EUR allg. Unterhaltung 2.000,00 EUR RAP SH-Netz Beteiligung Versorgungskasten Umgestaltung Trafostation*
54100	5221100	ES	Unterhaltung der Straßenbeleuchtung	918,32	1.100,00	1.200,00	1.300,00	1.300,00	1.300,00	
54100	5241000	ES	Bewirtschaftung der Straßenbeleuchtung	51,00	300,00	300,00	300,00	300,00	300,00	
54100	5241100	ES	Winterdienstkosten	2.197,93	4.000,00	4.000,00	4.000,00	4.000,00	4.000,00	
54100	5271000	ES	Besondere Verwaltungs- und Betriebsaufwendungen	326,82	500,00	500,00	500,00	500,00	500,00	
54100	5431000	ES	Geschäftsaufwendungen	0,00	100,00	100,00	100,00	100,00	100,00	u.a. Planungskosten
54100	5711000	ES	Abschreibungen auf imm. Vermögensegegenstände und Sachanlagen	0,00	0,00	0,00	0,00	0,00	0,00	
54100	5711040	ES	Abschreibung auf Infrastrukturvermögen	0,00	29.900,00	29.900,00	29.900,00	29.900,00	29.900,00	
54100	5711050	ES	Abschreibung auf Bauten auf fremden Grund- und Boden	0,00	17.300,00	17.300,00	17.300,00	17.300,00	17.300,00	
54100	5741000	ES	Abschreibungen auf geleistete Zuwendungen (aktive Rechnungsabgrenzungsposten)	0,00	1.200,00	1.200,00	1.200,00	1.200,00	1.200,00	
Finanzhaushalt										
54100	6488000	ZH	Sonstige Verwaltungs- und Betriebseinnahmen (Einzahlungen)	864,11	0,00	0,00	0,00	0,00	0,00	
54100	6810000	ZH	Investitionszuwendungen vom Bund	0,00	0,00	0,00	0,00	0,00	0,00	

Produkt	Konto	FBKZ	Bez.	Rechn.erg. 2018	Ansatz 2019	Planjahr Ansatz 2020	Planung 2021	Planung 2022	Planung 2023	Bemerkungen (Veröffentlichung im Haushalt)
54100	6811001	ZH	Förderung des Gemeindeanteils "Kreuzungsvereinbarung Posten 19" (Einzahlungen)	0,00	0,00	0,00	0,00	0,00	0,00	
54100	6817001	ZH	Gemeindeanteil Kreuzungsvereinbarung Posten 19 (Einzahlungen)	0,00	0,00	0,00	0,00	0,00	0,00	
54100	6821000	ZH	Einzahlungen aus der Veräußerung von Grundstücken und Gebäuden	0,00	0,00	0,00	0,00	0,00	0,00	
54100	6831000	ZH	Einzahlungen aus der Veräußerung bewegl. Sachen d. Anlagevermögens oberhalb d. Wertgrenze von 1.000,- Euro	0,00	0,00	0,00	0,00	0,00	0,00	
54100	6832000	ZH	Sammelposten (Einzahlungen)	0,00	0,00	0,00	0,00	0,00	0,00	
54100	6851000	ZH	Einzahlungen aus der Abwicklung von Baumaßnahmen	0,00	0,00	0,00	0,00	0,00	0,00	2018: Verlegung von Kabel für Straßenbeleuchtung
54100	6881000	ZH	Beiträge und ähnliche Entgelte	0,00	0,00	0,00	0,00	0,00	0,00	
54100	6881000	ZS	Beiträge und ähnliche Entgelte	0,00	0,00	0,00	0,00	0,00	0,00	
54100	6890000	ZH	Sonstige Investitionseinzahlungen	1.048,97	0,00	0,00	0,00	0,00	0,00	
54100	6890000	ZS	Sonstige Investitionseinzahlungen	0,00	0,00	0,00	0,00	0,00	0,00	
54100	7221000	ZS	Unterhaltung der Gemeindestraßen und Wirtschaftswege (Auszahlungen)	36.627,49	10.000,00	19.000,00	17.000,00	17.000,00	17.000,00	
54100	7221100	ZS	Unterhaltung der Straßenbeleuchtung (Auszahlungen)	918,32	1.100,00	1.200,00	1.300,00	1.300,00	1.300,00	
54100	7241000	ZS	Auszahlungen für Bewirtschaftung der Straßenbeleuchtung	51,00	300,00	300,00	300,00	300,00	300,00	
54100	7241100	ZS	Winterdienst (Auszahlungen)	2.197,93	4.000,00	4.000,00	4.000,00	4.000,00	4.000,00	
54100	7271000	ZS	Besondere Verwaltungs- und Betriebsauszahlungen	326,82	500,00	500,00	500,00	500,00	500,00	
54100	7431000	ZS	Geschäftsauszahlungen	0,00	100,00	100,00	100,00	100,00	100,00	u.a. Planungskosten
54100	7810000	ZS	Zuweisungen und Zuschüsse f. Inv./ Investmaßnahmen, Bund	0,00	0,00	0,00	0,00	0,00	0,00	
54100	7811001	ZS	Förderung des Gemeindeanteils "Kreuzungsvereinbarung Posten 19" (Auszahlungen)	0,00	0,00	0,00	0,00	0,00	0,00	
54100	7812000	ZH	Zuweisungen und Zuschüsse f. Inv./ Investmaßnahmen, Gemeinden (GV)	0,00	0,00	0,00	0,00	0,00	0,00	
54100	7812000	ZS	Zuweisungen und Zuschüsse f. Inv./ Investmaßnahmen, Gemeinden (GV)	0,00	7.600,00	0,00	0,00	0,00	0,00	
54100	7817001	ZS	Gemeindeanteil Kreuzungsvereinbarung Posten 19 (Auszahlungen)	0,00	0,00	0,00	0,00	0,00	0,00	
54100	7821000	ZS	Auszahlungen für den Erwerb von Grundstücken und Gebäuden	0,00	0,00	0,00	0,00	0,00	0,00	
54100	7831000	ZS	Ausz. aus d.Erwerb v. bewegl. Sachen d. Anlageverm. oberhalb d. Wertgrenze von 1.000,- Euro	0,00	0,00	0,00	0,00	0,00	0,00	
54100	7832000	ZS	Sammelposten (Auszahlungen)	0,00	500,00	500,00	500,00	500,00	500,00	
54100	7851000	ZS	Auszahlungen aus Hochbaumaßnahmen	0,00	0,00	0,00	0,00	0,00	0,00	
54100	7852000	ZS	Auszahlungen aus Tiefbaumaßnahmen	0,00	500,00	2.000,00	2.000,00	500,00	500,00	Erneuerung Straßenbeleuchtung im Bereich der Buswartehäuschen*
54100	7853000	ZS	Auszahlungen aus sonstigen Baumaßnahmen	0,00	0,00	0,00	0,00	0,00	0,00	

Produkt	Konto	FBKZ	Bez.	Rechn.erg. 2018	Ansatz 2019	Planjahr Ansatz 2020	Planung 2021	Planung 2022	Planung 2023	Bemerkungen (Veröffentlichung im Haushalt)
Konzessionsabgabe										
Ergebnishaushalt										
54101	4511000	EH	Konzessionsabgaben	6.360,00	5.500,00	5.500,00	5.500,00	5.500,00	5.500,00	
54101	5457000	ES	Erstattung von Konzessionsabgaben	0,00	100,00	100,00	100,00	100,00	100,00	
54101	5489000	ES	Sonstige besondere ordentliche Aufwendungen	0,00	0,00	0,00	0,00	0,00	0,00	
Finanzhaushalt										
54101	6511000	ZH	Konzessionsabgaben (Einzahlungen)	7.270,44	5.500,00	5.500,00	5.500,00	5.500,00	5.500,00	
54101	7457000	ZS	Erstattung für Auszahlungen von Dritten aus laufender Verwaltungstätigkeit, private Unternehmen	0,00	100,00	100,00	100,00	100,00	100,00	
54101	7489000	ZS	Sonstige	0,00	0,00	0,00	0,00	0,00	0,00	
Öffentliche Grünanlagen										
investiv (Finanzhaushalt)										
55100	0700000	ZH	Maschinen und technische Anlagen, Fahrzeuge	0,00	0,00	0,00	0,00	0,00	0,00	
55100	0700000	ZS	Maschinen und technische Anlagen, Fahrzeuge	0,00	0,00	0,00	0,00	0,00	0,00	
Ergebnishaushalt										
55100	4543000	EH	Erträge a.d.Veräußerung v.bewegl. Sachen d. Anlagev. unterhalb der Wertg. i.H.v.150 €	0,00	0,00	0,00	0,00	0,00	0,00	
55100	5221000	ES	Unterhaltung des sonstigen unbeweglichen Vermögens	0,00	500,00	500,00	500,00	500,00	500,00	
55100	5221200	ES	Unterhaltung Aktion saubere Gemeinde	147,50	500,00	500,00	500,00	500,00	500,00	
Finanzhaushalt										
55100	6831000	ZH	Einzahlungen aus der Veräußerung bewegl. Sachen d. Anlagevermögens oberhalb d. Wertgrenze von 1.000,- Euro	0,00	0,00	0,00	0,00	0,00	0,00	
55100	6832000	ZH	Einz. aus d. Erwerb v. bewegl. Sachen d. Anlageverm. oberhalb d. Wertgrenze von 150,- Euro und unterhalb d. Wertgrenze von 1.000,- Euro	0,00	0,00	0,00	0,00	0,00	0,00	
55100	7221000	ZS	Auszahlungen für Unterhaltung des sonstigen unbeweglichen Vermögens	0,00	500,00	500,00	500,00	500,00	500,00	
55100	7221200	ZS	Auszahlung für Aktion saubere Gemeinde	147,50	500,00	500,00	500,00	500,00	500,00	
55100	7831000	ZS	Ausz. aus d.Erwerb v. bewegl. Sachen d. Anlageverm. oberhalb d. Wertgrenze von 1.000,- Euro	0,00	0,00	0,00	0,00	0,00	0,00	
Öffentliche Gewässer										
Ergebnishaushalt										
55200	5313000	ES	Umlage an den Wasser- und Bodenverband	799,23	1.100,00	1.100,00	1.200,00	1.200,00	1.200,00	
Finanzhaushalt										
55200	7313000	ZS	Umlage an den Wasser- und Bodenverband (Auszahlungen)	799,23	1.100,00	1.100,00	1.200,00	1.200,00	1.200,00	

Produkt	Konto	FBKZ	Bez.	Rechn.erg. 2018	Ansatz 2019	Planjahr Ansatz 2020	Planung 2021	Planung 2022	Planung 2023	Bemerkungen (Veröffentlichung im Haushalt)
Zuschuss für die Friedhofsverwaltung										
Ergebnishaushalt										
55300	5314000	ES	Zuweisungen und Zuschüsse für die Friedhofsverwaltung	1.332,91	4.000,00	4.000,00	4.000,00	4.000,00	4.000,00	
Finanzhaushalt										
55300	7314000	ZS	Auszahlungen von Zuweisungen und Zuschüssen an die Friedhofsverwaltung	0,00	4.000,00	4.000,00	4.000,00	4.000,00	4.000,00	
Land- und Forstwirtschaft										
investiv (Finanzhaushalt)										
55500	0220000	ZH	Ackerland	0,00	0,00	0,00	0,00	0,00	0,00	
55500	0220000	ZS	Ackerland	0,00	0,00	0,00	0,00	0,00	0,00	
55500	0230000	ZH	Wald, Forst	0,00	0,00	0,00	0,00	0,00	0,00	
55500	0230000	ZS	Wald, Forst	0,00	0,00	0,00	0,00	0,00	0,00	
55500	2021000	ZH	Nicht aufzulösende Zuschüsse	259,03	0,00	0,00	0,00	0,00	0,00	
55500	2021000	ZS	Nicht aufzulösende Zuschüsse	0,00	0,00	0,00	0,00	0,00	0,00	
Ergebnishaushalt										
55500	4411000	EH	Mieten und Pachten	2.667,83	2.600,00	2.600,00	2.600,00	2.600,00	2.600,00	
55500	5241000	ES	Bewirtschaftung der Grundstücke, baulichen Anlagen u.s.w.	244,81	400,00	400,00	400,00	400,00	400,00	
Finanzhaushalt										
55500	6411000	ZH	Mieten und Pachten (Einzahlungen)	2.667,83	2.600,00	2.600,00	2.600,00	2.600,00	2.600,00	
55500	6821000	ZH	Einzahlungen aus der Veräußerung von Grundstücken und Gebäuden	0,00	0,00	0,00	0,00	0,00	0,00	
55500	6890000	ZH	Sonstige Investitionseinzahlungen	259,03	0,00	0,00	0,00	0,00	0,00	
55500	6890000	ZS	Sonstige Investitionseinzahlungen	0,00	0,00	0,00	0,00	0,00	0,00	
55500	7241000	ZS	Auszahlungen für die Bewirtschaftung der Grundstücke, baulichen Anlagen u.s.w.	244,81	400,00	400,00	400,00	400,00	400,00	
55500	7821000	ZS	Auszahlungen für den Erwerb von Grundstücken und Gebäuden	0,00	0,00	0,00	0,00	0,00	0,00	
Steuern, allgemeine Zuweisungen und Umlagen										
Ergebnishaushalt										
61100	1114000	ZH	Sonstige Anteilsrechte	0,00	0,00	0,00	0,00	0,00	0,00	
61100	4011000	EH	Grundsteuer A	15.620,46	15.800,00	15.800,00	15.800,00	15.800,00	15.800,00	
61100	4012000	EH	Grundsteuer B	20.850,25	21.100,00	21.100,00	21.100,00	21.100,00	21.100,00	
61100	4013000	EH	Gewerbesteuer	26.954,00	18.000,00	15.000,00	15.000,00	15.000,00	15.000,00	
61100	4021000	EH	Gemeindeanteil an der Einkommensteuer	126.470,00	137.000,00	136.200,00	142.000,00	149.000,00	156.300,00	
61100	4022000	EH	Gemeindeanteil an der Umsatzsteuer	2.297,00	2.000,00	2.200,00	2.200,00	2.200,00	2.300,00	
61100	4032000	EH	Hundesteuer	2.239,00	2.000,00	2.000,00	2.000,00	2.000,00	2.000,00	
61100	4051000	EH	Ausgleichsleistungen nach dem Familienleistungsausgleich	11.028,00	11.500,00	13.300,00	13.300,00	13.300,00	13.300,00	
61100	4111000	EH	Schlüsselzuweisungen	88.512,00	93.000,00	91.500,00	95.100,00	98.500,00	102.000,00	
61100	4111100	EH	Sonderschlüsselzuweisungen	0,00	0,00	0,00	0,00	0,00	0,00	
61100	4131000	EH	Allgemeine Zuweisungen Land	1.023,41	1.000,00	1.000,00	0,00	0,00	0,00	

Produkt	Konto	FBKZ	Bez.	Rechn.erg. 2018	Ansatz 2019	Planjahr Ansatz 2020	Planung 2021	Planung 2022	Planung 2023	Bemerkungen (Veröffentlichung im Haushalt)
61100	5341000	ES	Gewerbesteuerumlage	5.520,00	4.500,00	1.800,00	1.800,00	1.800,00	1.800,00	
61100	5372000	ES	Kreisumlage	87.828,96	88.000,00	92.500,00	92.500,00	92.500,00	92.500,00	
61100	5372100	ES	Amtsumlage	40.802,56	41.500,00	38.900,00	38.900,00	38.900,00	38.900,00	
61100	5731270	ES	Abschreibungen auf Forderungen aus Grundsteuer A	0,00	0,00	0,00	0,00	0,00	0,00	
61100	5731271	ES	Abschreibungen auf Forderungen aus Grundsteuer B	0,00	0,00	0,00	0,00	0,00	0,00	
Finanzhaushalt										
61100	6011000	ZH	Grundsteuer A (Einzahlungen)	15.075,10	15.800,00	15.800,00	15.800,00	15.800,00	15.800,00	
61100	6012000	ZH	Grundsteuer B (Einzahlungen)	20.754,20	21.100,00	21.100,00	21.100,00	21.100,00	21.100,00	
61100	6013000	ZH	Gewerbesteuer (Einzahlungen)	27.174,00	18.000,00	15.000,00	15.000,00	15.000,00	15.000,00	
61100	6021000	ZH	Gemeindeanteil an der Einkommensteuer (Einzahlungen)	131.053,00	137.000,00	136.200,00	142.000,00	149.000,00	156.300,00	
61100	6022000	ZH	Gemeindeanteil an der Umsatzsteuer (Einzahlungen)	2.297,00	2.000,00	2.200,00	2.200,00	2.200,00	2.300,00	
61100	6032000	ZH	Hundesteuer (Einzahlungen)	2.266,00	2.000,00	2.000,00	2.000,00	2.000,00	2.000,00	
61100	6051000	ZH	Ausgleichsleistungen nach dem Familienleistungsausgleich (Einzahlungen)	11.033,00	11.500,00	13.300,00	13.300,00	13.300,00	13.300,00	
61100	6111000	ZH	Schlüsselzuweisungen (Einzahlungen)	90.009,00	93.000,00	91.500,00	95.100,00	98.500,00	102.000,00	
61100	6111100	ZH	Sonderschlüsselzuweisungen (Einzahlungen)	0,00	0,00	0,00	0,00	0,00	0,00	
61100	6131000	ZH	Sonstige allgemeine Zuweisungen Land	1.023,41	1.000,00	1.000,00	0,00	0,00	0,00	
61100	6844000	ZH	Sonstige Anteilsrechte	0,00	0,00	0,00	0,00	0,00	0,00	
61100	7341000	ZS	Gewerbesteuerumlage (Auszahlungen)	4.901,00	4.500,00	1.800,00	1.800,00	1.800,00	1.800,00	
61100	7372000	ZS	Kreisumlage (Auszahlungen)	87.800,38	88.000,00	92.500,00	92.500,00	92.500,00	92.500,00	
61100	7372100	ZS	Amtsumlage (Auszahlungen)	40.802,56	41.500,00	38.900,00	38.900,00	38.900,00	38.900,00	
61100	7844000	ZS	Ausz. a.d. Erwerb v. Finanzanl., sonstige Anteilsrechte	0,00	0,00	0,00	0,00	0,00	0,00	
Sonstige allgemeine Finanzwirtschaft										
61200	1811999	ZH	Plankonto liquide Mittel	0,00	0,00	0,00	0,00	0,00	0,00	2019; Ansatz um die Aufnahme der Darlehensaufnahme SH-Netz erhöht.
61200	1811999	ZS	Plankonto liquide Mittel	0,00	107.500,00	86.600,00	0,00	0,00	0,00	2019; Ansatz um die Aufnahme der Darlehensaufnahme SH-Netz erhöht.
61200	2040000	ZH	vorgetragener Jahresfehlbetrag	0,00	0,00	5,00	0,00	0,00	0,00	
61200	2040000	ZS	vorgetragener Jahresfehlbetrag	0,00	0,00	0,00	0,00	0,00	0,00	
61200	2050000	ZH	Jahresüberschuss/Jahresfehlbetrag	0,00	0,00	0,00	0,00	0,00	0,00	
61200	2050000	ZS	Jahresüberschuss/Jahresfehlbetrag	0,00	0,00	0,00	0,00	0,00	0,00	
61200	3217310	ZH	Verbindlichkeiten aus Krediten/Investitionen Kreditinstitute Laufzeit (mehr als 5 Jahre) Euro-Währung (variabler Zins)	0,00	0,00	0,00	0,00	0,00	0,00	Anbau "multifunktionales Dorfgemeinschaftshaus", darlehensfinanziert
61200	3217310	ZS	Verbindlichkeiten aus Krediten/Investitionen Kreditinstitute Laufzeit (mehr als 5 Jahre) Euro-Währung (variabler Zins)	0,00	0,00	0,00	0,00	0,00	0,00	Anbau "multifunktionales Dorfgemeinschaftshaus", darlehensfinanziert
61200	3217350	ZH	Verbindlichkeiten aus Krediten/Investitionen Kreditinstitute Laufzeit (mehr als 5 Jahre) Ordentliche Tilgung	0,00	0,00	0,00	0,00	0,00	0,00	Tilgung Darlehen "multifunktionales Dorfgemeinschaftshaus", 2019: neben ordentlicher Tilgung zusätzliche Tilgung in Höhe der Förderung (125.000,00 EUR), 2021: Rückzahlung Darlehen Beteiligung S-H Netz AG

Produkt	Konto	FBKZ	Bez.	Rechn.erg. 2018	Ansatz 2019	Planjahr Ansatz 2020	Planung 2021	Planung 2022	Planung 2023	Bemerkungen (Veröffentlichung im Haushalt)
61200	3217350	ZS	Verbindlichkeiten aus Krediten/Investitionen Kreditinstitute Laufzeit (mehr als 5 Jahre) Ordentliche Tilgung	0,00	132.500,00	7.500,00	212.500,00	7.500,00	7.500,00	Tilgung Darlehen "multifunktionales Dorfgemeinschaftshaus", 2019: neben ordentlicher Tilgung zusätzliche Tilgung in Höhe der Förderung (125.000,00 EUR), 2021: Rückzahlung Darlehen Beteiligung S-H Netz AG
61200	4562000	EH	Säumniszuschläge, Stundungszinsen	147,00	100,00	100,00	100,00	100,00	100,00	
61200	4617000	EH	Zinserträge aus Geldanlagen	0,00	0,00	0,00	0,00	0,00	0,00	
61200	4617000	ZH	Zinserträge aus Geldanlagen	0,00	0,00	0,00	0,00	0,00	0,00	
61200	5517000	ES	Zinsaufwendungen an Kreditinstitute	0,00	1.800,00	1.700,00	1.400,00	1.400,00	1.400,00	Darlehensaufnahme im Laufe des Jahres 2017 vorgesehen
61200	5592000	ES	Sonstige Zinsausgaben	255,00	100,00	100,00	100,00	100,00	100,00	
61200	6562000	ZH	Säumniszuschläge, Stundungszinsen (Einzahlungen)	147,00	100,00	100,00	100,00	100,00	100,00	
61200	6617000	ZH	Zinserträge als Geldanlagen (Einzahlungen)	0,00	0,00	0,00	0,00	0,00	0,00	
61200	6927310	ZH	Kreditaufnahmen f. Inv./InvFörderm. von Kreditinstituten Laufzeit (mehr als 5 Jahre), Euro-Währung variabler Zins	0,00	0,00	0,00	0,00	0,00	0,00	Anbau "multifunktionales Dorfgemeinschaftshaus", darlehensfinanziert
61200	6927350	ZH	Kreditaufnahmen f. Inv./InvFörderm. von Kreditinstituten Laufzeit (mehr als 5 Jahre), ordentliche Tilgung nicht Bund	0,00	0,00	0,00	0,00	0,00	0,00	Tilgung Darlehen "multifunktionales Dorfgemeinschaftshaus", 2019: neben ordentlicher Tilgung zusätzliche Tilgung in Höhe der Förderung (125.000,00 EUR), 2021: Rückzahlung Darlehen Beteiligung S-H Netz AG
61200	7517000	ZS	Zinsauszahlungen an Kreditinstitute	0,00	1.800,00	1.700,00	1.400,00	1.400,00	1.400,00	Darlehensaufnahme im Laufe des Jahres 2017 vorgesehen
61200	7592000	ZS	Sonstige Zinsausgaben (Auszahlungen)	255,00	100,00	100,00	100,00	100,00	100,00	
61200	7927100	ZS	Tilgung v. Krediten f. Inv. / Investitionsf. , Kreditinstitute, Euro-Währung (variabler Zins)	0,00	0,00	0,00	0,00	0,00	0,00	Anbau "multifunktionales Dorfgemeinschaftshaus", darlehensfinanziert
61200	7927500	ZS	Tilgung v. Krediten f. Inv. / Investitionsf. , Kreditinstitute, ordentliche Tilgung (nicht Bund)	0,00	132.500,00	7.500,00	212.500,00	7.500,00	7.500,00	Tilgung Darlehen "multifunktionales Dorfgemeinschaftshaus", 2019: neben ordentlicher Tilgung zusätzliche Tilgung in Höhe der Förderung (125.000,00 EUR), 2021: Rückzahlung Darlehen Beteiligung S-H Netz AG

*Änderung lt. Vorbesprechung
**Änderung nach FA-Sitzung

Produktblatt Gemeindeorgane

Gemeinde Haßmoor

Produkt:	11100 Gemeindeorgane			
zuständiger Fachbereich:	Zentrale Steuerungsunterstützung			
Hauptproduktbereich:	1 Zentrale Verwaltung			
Produktbereich:	11 Innere Verwaltung			
Produktgruppe:	111 Verwaltungssteuerung und Service			
Produktverantwortung:	Zentrale Steuerungsunterstützung			
Auftragsgrundlage:	Gemeindeordnung, Hauptsatzung und Beschlüsse der Gemeindevertretung			
Art der Aufgabe:	<input type="checkbox"/> <i>freiwillig</i>	<input checked="" type="checkbox"/> <i>pflichtig</i>	<input type="checkbox"/> <i>übertragen</i>	
Produktart:	<input checked="" type="checkbox"/> <i>extern</i>	<input checked="" type="checkbox"/> <i>intern</i>	<input type="checkbox"/>	
Produkttyp:	<input type="checkbox"/> <i>Serviceprodukt</i>	<input type="checkbox"/> <i>Finanzprodukt</i>	<input type="checkbox"/> <i>Verwaltungsprodukt</i>	
	<input checked="" type="checkbox"/> <i>Steuerungsprodukt</i>	<input type="checkbox"/> <i>Einrichtungsprodukt</i>	<input type="checkbox"/> <i>anderes Produkt</i>	
Zielgruppe:	<input type="checkbox"/> <i>Kinder und Jugendliche</i>	<input type="checkbox"/> <i>private Unternehmen</i>	<input type="checkbox"/> <i>Verwaltungseinheiten</i>	
	<input checked="" type="checkbox"/> <i>BürgerInnen</i>	<input type="checkbox"/> <i>kom. Unternehmen</i>	<input checked="" type="checkbox"/> <i>eigene Kommune</i>	
	<input type="checkbox"/> <i>Vereine und Verbände</i>	<input type="checkbox"/> <i>Behörden</i>	<input type="checkbox"/> <i>andere Kommune</i>	
	<input type="checkbox"/> <i>Touristen / Gäste</i>	<input type="checkbox"/> <i>Beschäftigte</i>	<input type="checkbox"/>	
	<input checked="" type="checkbox"/> <i>Verwaltungsführung</i>	<input checked="" type="checkbox"/> <i>politische Gremien</i>	<input type="checkbox"/>	
Beschreibung des Produktes mit den wesentlichen Leistungen:				
Zu den Gemeindeorganen zählen der Bürgermeister, die Gemeindevertretung, der Finanzausschuss, der Bau- und Wegeausschuss, Kultur- und Sozialausschuss sowie der Ausschuss zur Prüfung der Jahresrechnung.				
Ziele:				
Gewährleistung der ehrenamtlichen Selbstverwaltung.				
Kennzahlen:				
<i>Bezeichnung</i>	<i>2016</i>	<i>2017</i>	<i>2018</i>	<i>2019*</i>
Anzahl Sitzungen Gemeindevertretung	3	3	5	3
Anzahl Sitzungen Finanzausschuss	1	1	2	1
Anzahl Sitzungen Bau- und Wegeausschuss	2	1	1	1
Anzahl Sitzungen Kultur- und Sozialausschuss	1	1	1	1
Anzahl Sitzungen Rechnungsprüfungsausschuss	0	0	3	0
Anzahl Sitzungen Wahlprüfungsausschuss	0	0	1	0
Erläuterungen zu den Kennzahlen:				
*Stand: 28.11.2019				

Teilergebnisplan 2020

Gemeinde: 05 Haßmoor

Hauptproduktbereich	1	Zentrale Verwaltung
Produktbereich	11	Innere Verwaltung
Produktgruppe	111	Verwaltungssteuerung und Service
Produkt	11100	Gemeindeorgane

Ertrags- und Aufwandsarten			Ergebnis des Vorjahres	Ansatz des Vorjahres	Ansatz des Haushaltsjahres	Planung Haushaltsjahr + 1	Planung Haushaltsjahr + 2	Planung Haushaltsjahr + 3
			2018	2019	2020	2021	2022	2023
			in EUR	in EUR	in EUR	in EUR	in EUR	in EUR
1	2	3	4	5	6	7	8	9
52	13	+ Aufwendungen für Sach- und Dienstleistungen	462,75	1.100	1.100	1.100	1.100	1.100
		<i>5291000 Aufwendungen für Ehrungen und Repräsentation</i>	<i>462,75</i>	<i>1.100</i>	<i>1.100</i>	<i>1.100</i>	<i>1.100</i>	<i>1.100</i>
54	16	+ sonstige Aufwendungen	6.047,08	6.600	6.900	7.000	7.000	7.000
		<i>5421000 Aufwendungen für ehrenamtliche Tätigkeiten</i>	<i>4.648,08</i>	<i>5.000</i>	<i>5.100</i>	<i>5.200</i>	<i>5.200</i>	<i>5.200</i>
		<i>5421100 Sitzungsgeld</i>	<i>1.399,00</i>	<i>1.300</i>	<i>1.500</i>	<i>1.500</i>	<i>1.500</i>	<i>1.500</i>
		<i>5429000 Verfügungsmittel</i>	<i>0,00</i>	<i>300</i>	<i>300</i>	<i>300</i>	<i>300</i>	<i>300</i>
	18	= Aufwendungen (= Zeilen 11 bis 16)	6.509,83	7.700	8.000	8.100	8.100	8.100
	19	= Ergebnis der laufenden Verwaltungstätigkeit (= Zeilen 10 / 18)	-6.509,83	-7.700	-8.000	-8.100	-8.100	-8.100
	23	= Ergebnis vor Berücksichtigung der internen Leistungsbeziehungen (= Zeilen 19 und 22)	-6.509,83	-7.700	-8.000	-8.100	-8.100	-8.100
	26	= Ergebnis (= Zeilen 23, 24, 25)	-6.509,83	-7.700	-8.000	-8.100	-8.100	-8.100

*** Ende der Liste "Teilergebnisplan" ***

Teilfinanzplan 2020

Gemeinde: 05 Haßmoor

Hauptproduktbereich	1	Zentrale Verwaltung
Produktbereich	11	Innere Verwaltung
Produktgruppe	111	Verwaltungssteuerung und Service
Produkt	11100	Gemeindeorgane

Ein- und Auszahlungsarten			Ergebnis des Vorjahres	Ansatz des Vorjahres	Ansatz des Haushaltsjahres	Verpflichtungsermächtigungen	Planung Haushaltsjahr + 1	Planung Haushaltsjahr + 2	Planung Haushaltsjahr + 3
			2018	2019	2020	2020	2021	2022	2023
			in EUR	in EUR	in EUR	in EUR	in EUR	in EUR	in EUR
1	2	3	4	5	6	7	8	9	10
		Laufende Verwaltungstätigkeit							
12	-	Auszahlungen für Sach- und Dienstleistungen	462,75	1.100	1.100	0	1.100	1.100	1.100
		<i>7291000 Auszahlungen für Ehrungen und Repräsentation</i>	<i>462,75</i>	<i>1.100</i>	<i>1.100</i>	<i>0</i>	<i>1.100</i>	<i>1.100</i>	<i>1.100</i>
15	-	sonstige Auszahlungen	6.047,05	6.600	6.900	0	7.000	7.000	7.000
		<i>7421000 Auszahlungen für ehrenamtliche Tätigkeiten</i>	<i>4.648,05</i>	<i>5.000</i>	<i>5.100</i>	<i>0</i>	<i>5.200</i>	<i>5.200</i>	<i>5.200</i>
		<i>7421100 Sitzungsgeld (Auszahlungen)</i>	<i>1.399,00</i>	<i>1.300</i>	<i>1.500</i>	<i>0</i>	<i>1.500</i>	<i>1.500</i>	<i>1.500</i>
		<i>7429000 Verfügungsmittel (Auszahlungen)</i>	<i>0,00</i>	<i>300</i>	<i>300</i>	<i>0</i>	<i>300</i>	<i>300</i>	<i>300</i>
16	=	Auszahlungen aus laufender Verwaltungstätigkeit (Zeilen 10 bis 15a)	6.509,80	7.700	8.000	0	8.100	8.100	8.100
17	=	Saldo aus laufender Verwaltungstätigkeit (Zeilen 9 J. 16)	-6.509,80	-7.700	-8.000	0	-8.100	-8.100	-8.100
		Investitionstätigkeit							
36	=	Finanzmittelüberschuss/-fehlbetrag (Zeilen 17 und 35)	-6.509,80	-7.700	-8.000	0	-8.100	-8.100	-8.100

*** Ende der Liste "Teilfinanzplan" ***

Produkt:	11101 Zentrale Dienste			
zuständiger Fachbereich:	Zentrale Steuerungsunterstützung			
Hauptproduktbereich:	1 Zentrale Verwaltung			
Produktbereich:	11 Innere Verwaltung			
Produktgruppe:	111 Verwaltungssteuerung und Service			
Produktverantwortung:	Zentrale Steuerungsunterstützung			
Auftragsgrundlage:	Gemeindeordnung, Hauptsatzung, Beschlüsse der Gemeindevertretung			
Art der Aufgabe:	<input type="checkbox"/> <i>freiwillig</i>	<input checked="" type="checkbox"/> <i>pflichtig</i>	<input type="checkbox"/> <i>übertragen</i>	
Produktart:	<input checked="" type="checkbox"/> <i>extern</i>	<input checked="" type="checkbox"/> <i>intern</i>	<input type="checkbox"/>	
Produkttyp:	<input type="checkbox"/> <i>Serviceprodukt</i>	<input type="checkbox"/> <i>Finanzprodukt</i>	<input type="checkbox"/> <i>Verwaltungsprodukt</i>	
	<input checked="" type="checkbox"/> <i>Steuerungsprodukt</i>	<input type="checkbox"/> <i>Einrichtungsprodukt</i>	<input type="checkbox"/> <i>anderes Produkt</i>	
Zielgruppe:	<input type="checkbox"/> <i>Kinder und Jugendliche</i>	<input type="checkbox"/> <i>private Unternehmen</i>	<input checked="" type="checkbox"/> <i>Verwaltungseinheiten</i>	
	<input checked="" type="checkbox"/> <i>BürgerInnen</i>	<input type="checkbox"/> <i>kom. Unternehmen</i>	<input checked="" type="checkbox"/> <i>eigene Kommune</i>	
	<input type="checkbox"/> <i>Vereine und Verbände</i>	<input type="checkbox"/> <i>Behörden</i>	<input type="checkbox"/> <i>andere Kommune</i>	
	<input type="checkbox"/> <i>Touristen / Gäste</i>	<input type="checkbox"/> <i>Beschäftigte</i>	<input type="checkbox"/>	
	<input type="checkbox"/> <i>Verwaltungsführung</i>	<input type="checkbox"/> <i>politische Gremien</i>	<input type="checkbox"/>	
Beschreibung des Produktes mit den wesentlichen Leistungen:				
Öffentlichkeitsarbeit der Gemeinde, Mitgliedschaften in Vereinen und Verbänden sowie weitere allgemeine Verwaltungs- und Betriebsausgaben.				
Ziele:				
Positive Darstellung der Gemeinde nach außen sowie Weitergabe von Informationen an die Einwohner/innen.				
Kennzahlen:				
<i>Bezeichnung</i>	2016	2017	2018	2019
Erläuterungen zu den Kennzahlen:				

Teilergebnisplan 2020

Gemeinde: 05 Haßmoor

Hauptproduktbereich	1	Zentrale Verwaltung
Produktbereich	11	Innere Verwaltung
Produktgruppe	111	Verwaltungssteuerung und Service
Produkt	11101	Zentrale Dienste

Ertrags- und Aufwandsarten			Ergebnis des Vorjahres	Ansatz des Vorjahres	Ansatz des Haushaltsjahres	Planung Haushaltsjahr + 1	Planung Haushaltsjahr + 2	Planung Haushaltsjahr + 3
			2018	2019	2020	2021	2022	2023
			in EUR	in EUR	in EUR	in EUR	in EUR	in EUR
1	2	3	4	5	6	7	8	9
448	6	+ Kostenerstattungen und Kostenumlagen	23,00	0	0	0	0	0
		<i>4488000 Erträge aus Kostenerstattungen, Kostenumlagen übrige Bereiche</i>	<i>23,00</i>	<i>0</i>	<i>0</i>	<i>0</i>	<i>0</i>	<i>0</i>
	10	= Erträge	23,00	0	0	0	0	0
52	13	+ Aufwendungen für Sach- und Dienstleistungen	58,31	100	100	100	100	100
		<i>5271000 Softwarepflege</i>	<i>58,31</i>	<i>100</i>	<i>100</i>	<i>100</i>	<i>100</i>	<i>100</i>
		<i>Gebühr für die Internet-Seite "www.hassmoor.de"</i>						
54	16	+ sonstige Aufwendungen	1.180,44	2.200	2.500	2.500	2.500	2.500
		<i>5411000 Sonstige Personal- und Versorgungsaufwendungen</i>	<i>0,00</i>	<i>0</i>	<i>200</i>	<i>200</i>	<i>200</i>	<i>200</i>
		<i>5429000 Mitgliedsbeiträge</i>	<i>678,13</i>	<i>800</i>	<i>800</i>	<i>800</i>	<i>800</i>	<i>800</i>
		<i>Mitgliedsbeiträge an den Schleswig-Holsteinischen Gemeindeflag und Tourismus Nortorfer Land u. Naturpark Westensee</i>						
		<i>5431100 Bücher und Zeitschriften</i>	<i>2,25</i>	<i>100</i>	<i>100</i>	<i>100</i>	<i>100</i>	<i>100</i>
		<i>5431200 Post- und Fernmeldegebühren</i>	<i>0,00</i>	<i>100</i>	<i>100</i>	<i>100</i>	<i>100</i>	<i>100</i>
		<i>5431300 Öffentliche Bekanntmachungen</i>	<i>98,46</i>	<i>500</i>	<i>500</i>	<i>500</i>	<i>500</i>	<i>500</i>
		<i>5431500 Sachverständigen-, Gerichts- und ähnl. Kosten u. a. für Teilnahme an Ausschreibungen an Energieversorgung</i>	<i>0,00</i>	<i>200</i>	<i>200</i>	<i>200</i>	<i>200</i>	<i>200</i>
		<i>5441000 Steuern, Versicherungen und Schadensfälle</i>	<i>401,60</i>	<i>500</i>	<i>600</i>	<i>600</i>	<i>600</i>	<i>600</i>
		<i>Versicherungsbeiträge an den Kommunalen Schadenausgleich, Künstlersozialkasse, Unfallkasse Nord</i>						
	18	= Aufwendungen (= Zeilen 11 bis 16)	1.238,75	2.300	2.600	2.600	2.600	2.600
	19	= Ergebnis der laufenden Verwaltungstätigkeit (= Zeilen 10 / 18)	-1.215,75	-2.300	-2.600	-2.600	-2.600	-2.600
	23	= Ergebnis vor Berücksichtigung der internen Leistungsbeziehungen (= Zeilen 19 und 22)	-1.215,75	-2.300	-2.600	-2.600	-2.600	-2.600
	26	= Ergebnis (= Zeilen 23, 24, 25)	-1.215,75	-2.300	-2.600	-2.600	-2.600	-2.600
		Nachrichtlich:						
		Nettoabschreibungsaufwand						
		= Nettoabschreibungsaufwand	0,00	0	0	0	0	0

*** Ende der Liste "Teilergebnisplan" ***

Teilfinanzplan 2020

Gemeinde: 05 Haßmoor

Hauptproduktbereich	1	Zentrale Verwaltung
Produktbereich	11	Innere Verwaltung
Produktgruppe	111	Verwaltungssteuerung und Service
Produkt	11101	Zentrale Dienste

Ein- und Auszahlungsarten			Ergebnis des Vorjahres	Ansatz des Vorjahres	Ansatz des Haushaltsjahres	Verpflichtungsermächtigungen	Planung Haushaltsjahr + 1	Planung Haushaltsjahr + 2	Planung Haushaltsjahr + 3
			2018	2019	2020	2020	2021	2022	2023
			in EUR	in EUR	in EUR	in EUR	in EUR	in EUR	in EUR
1	2	3	4	5	6	7	8	9	10
		Laufende Verwaltungstätigkeit							
12	- Auszahlungen für Sach- und Dienstleistungen		58,31	100	100	0	100	100	100
	7271000 Softwarepflege (Auszahlungen)		58,31	100	100	0	100	100	100
	Gebühr für die Internet-Seite "www.hassmoor.de"								
15	- sonstige Auszahlungen		1.180,44	2.200	2.500	0	2.500	2.500	2.500
	7411000 Sonstige Personal- und Versorgungsauszahlungen		0,00	0	200	0	200	200	200
	7429000 Mitgliedsbeiträge (Auszahlungen)		678,13	800	800	0	800	800	800
	Mitgliedsbeiträge an den Schleswig-Holsteinischen Gemeindegeld und Tourismus Norder Land u. Naturpark Westensee								
	7431100 Bücher und Zeitschriften (Auszahlungen)		2,25	100	100	0	100	100	100
	7431200 Post- und Fernmeldegebühren (Auszahlungen)		0,00	100	100	0	100	100	100
	7431300 Öffentliche Bekanntmachungen (Auszahlungen)		98,46	500	500	0	500	500	500
	7431500 Sachverständigen-, Gerichts- und ähnl. Kosten (Auszahlungen)		0,00	200	200	0	200	200	200
	u. a. für Teilnahme an Ausschreibungen an Energieversorgung								
	7441000 Steuern, Versicherungen und Schadensfälle (Auszahlungen)		401,60	500	600	0	600	600	600
	Versicherungsbeiträge an den kommunalen Schadenausgleich, Künstlersozialkasse, Unfallkasse Nord								
16	= Auszahlungen aus laufender Verwaltungstätigkeit (Zeilen 10 bis 15a)		1.238,75	2.300	2.600	0	2.600	2.600	2.600
17	= Saldo aus laufender Verwaltungstätigkeit (Zeilen 9 J. 16)		-1.238,75	-2.300	-2.600	0	-2.600	-2.600	-2.600
	Investitionstätigkeit								
29	- Auszahlungen für den Erwerb von beweglichem Anlagevermögen		0,00	0	500	0	500	500	500
	7832000 Ausz. aus d. Erwerb v. bewegl. Sachen d. Anlageverm. oberhalb der Wertgrenze v. 150,- Euro und unterhalb d. Wertgrenze von 1.000,- Euro		0,00	0	500	0	500	500	500
	2020: evtl. Anschaffung eines Bekanntmachungskasten								
34	= Summe der investiven Auszahlungen (Zeilen 27 bis 33a)		0,00	0	500	0	500	500	500
35	= Saldo aus Investitionstätigkeit (Zeilen 26 J. 34)		0,00	0	-500	0	-500	-500	-500
36	= Finanzmittelüberschuss/-fehlbetrag (Zeilen 17 und 35)		-1.238,75	-2.300	-3.100	0	-3.100	-3.100	-3.100

*** Ende der Liste "Teilfinanzplan" ***

Produkt:	11103 Allgemeines Grundvermögen			
zuständiger Fachbereich:	Fachbereich 1 – Finanzen und Informationstechnologie			
Hauptproduktbereich:	1 Zentrale Verwaltung			
Produktbereich:	11 Innere Verwaltung			
Produktgruppe:	111 Verwaltungssteuerung und Service			
Produktverantwortung:	Fachbereich 1 – Finanzen und Informationstechnologie			
Auftragsgrundlage:	Fachgesetze, Beschlüsse der Gemeindevertretung			
Art der Aufgabe:	<input type="checkbox"/> <i>freiwillig</i>	<input checked="" type="checkbox"/> <i>pflichtig</i>	<input type="checkbox"/> <i>übertragen</i>	
Produktart:	<input checked="" type="checkbox"/> <i>extern</i>	<input checked="" type="checkbox"/> <i>intern</i>	<input type="checkbox"/>	
Produkttyp:	<input type="checkbox"/> <i>Serviceprodukt</i>	<input type="checkbox"/> <i>Finanzprodukt</i>	<input type="checkbox"/> <i>Verwaltungsprodukt</i>	
	<input checked="" type="checkbox"/> <i>Steuerungsprodukt</i>	<input type="checkbox"/> <i>Einrichtungsprodukt</i>	<input type="checkbox"/> <i>anderes Produkt</i>	
Zielgruppe:	<input type="checkbox"/> <i>Kinder und Jugendliche</i>	<input type="checkbox"/> <i>private Unternehmen</i>	<input checked="" type="checkbox"/> <i>Verwaltungseinheiten</i>	
	<input checked="" type="checkbox"/> <i>BürgerInnen</i>	<input type="checkbox"/> <i>kom. Unternehmen</i>	<input checked="" type="checkbox"/> <i>eigene Kommune</i>	
	<input type="checkbox"/> <i>Vereine und Verbände</i>	<input type="checkbox"/> <i>Behörden</i>	<input type="checkbox"/> <i>andere Kommune</i>	
	<input type="checkbox"/> <i>Touristen / Gäste</i>	<input type="checkbox"/> <i>Beschäftigte</i>	<input type="checkbox"/>	
	<input type="checkbox"/> <i>Verwaltungsführung</i>	<input type="checkbox"/> <i>politische Gremien</i>	<input type="checkbox"/>	
Beschreibung des Produktes mit den wesentlichen Leistungen:				
Verwaltung und Unterhaltung des gemeindlichen Grundvermögens, sofern dies nicht einem anderen Produkt zugeordnet wird.				
Ziele:				
Wirtschaftliche Unterhaltung des allgemeinen Grundvermögens.				
Kennzahlen:				
<i>Bezeichnung</i>	<i>2016</i>	<i>2017</i>	<i>2018</i>	<i>2019*</i>
Erläuterungen zu den Kennzahlen:				

Teilergebnisplan 2020

Gemeinde: 05 Haßmoor

Hauptproduktbereich	1	Zentrale Verwaltung
Produktbereich	11	Innere Verwaltung
Produktgruppe	111	Verwaltungssteuerung und Service
Produkt	11103	Allgemeines Grundvermögen

Ertrags- und Aufwandsarten			Ergebnis des Vorjahres	Ansatz des Vorjahres	Ansatz des Haushaltsjahres	Planung Haushaltsjahr + 1	Planung Haushaltsjahr + 2	Planung Haushaltsjahr + 3
			2018	2019	2020	2021	2022	2023
			in EUR	in EUR	in EUR	in EUR	in EUR	in EUR
1	2	3	4	5	6	7	8	9
441	5	+ privatrechtliche Leistungsentgelte	250,00	200	200	200	200	200
442								
446		<i>4411000 Mieten und Pachten Standgebühr für Kleidercontainer</i>	<i>250,00</i>	<i>200</i>	<i>200</i>	<i>200</i>	<i>200</i>	<i>200</i>
	10	= Erträge	250,00	200	200	200	200	200
50	11	Personalaufwendungen	1.298,50	3.700	3.700	3.700	3.700	3.700
		<i>5019000 Sonstige Beschäftigte</i>	<i>1.298,50</i>	<i>3.700</i>	<i>3.700</i>	<i>3.700</i>	<i>3.700</i>	<i>3.700</i>
54	16	+ sonstige Aufwendungen	0,00	200	200	200	200	200
		<i>5431000 Geschäftsaufwendungen</i>	<i>0,00</i>	<i>200</i>	<i>200</i>	<i>200</i>	<i>200</i>	<i>200</i>
	18	= Aufwendungen (= Zeilen 11 bis 16)	1.298,50	3.900	3.900	3.900	3.900	3.900
	19	= Ergebnis der laufenden Verwaltungstätigkeit (= Zeilen 10 / 18)	-1.048,50	-3.700	-3.700	-3.700	-3.700	-3.700
	23	= Ergebnis vor Berücksichtigung der internen Leistungsbeziehungen (= Zeilen 19 und 22)	-1.048,50	-3.700	-3.700	-3.700	-3.700	-3.700
	26	= Ergebnis (= Zeilen 23, 24, 25)	-1.048,50	-3.700	-3.700	-3.700	-3.700	-3.700

*** Ende der Liste "Teilergebnisplan" ***

Teilfinanzplan 2020

Gemeinde: 05 Haßmoor

Hauptproduktbereich	1	Zentrale Verwaltung
Produktbereich	11	Innere Verwaltung
Produktgruppe	111	Verwaltungssteuerung und Service
Produkt	11103	Allgemeines Grundvermögen

Ein- und Auszahlungsarten			Ergebnis des Vorjahres	Ansatz des Vorjahres	Ansatz des Haushaltsjahres	Verpflichtungsermächtigungen	Planung Haushaltsjahr + 1	Planung Haushaltsjahr + 2	Planung Haushaltsjahr + 3
			2018	2019	2020	2020	2021	2022	2023
			in EUR	in EUR	in EUR	in EUR	in EUR	in EUR	in EUR
1	2	3	4	5	6	7	8	9	10
		Laufende Verwaltungstätigkeit							
5		+ Privatrechtliche Leistungsentgelte	250,00	200	200	0	200	200	200
		<i>6411000 Mieten und Pachten</i>	<i>250,00</i>	<i>200</i>	<i>200</i>	<i>0</i>	<i>200</i>	<i>200</i>	<i>200</i>
		<i>Standgebühr für Kleidercontainer</i>							
9		= Einzahlungen aus laufender Verwaltungstätigkeit	250,00	200	200	0	200	200	200
10		- Personalauszahlungen	1.148,50	3.700	3.700	0	3.700	3.700	3.700
		<i>7019000 Sonstige Beschäftigungsentgelte</i>	<i>1.148,50</i>	<i>3.700</i>	<i>3.700</i>	<i>0</i>	<i>3.700</i>	<i>3.700</i>	<i>3.700</i>
15		- sonstige Auszahlungen	0,00	200	200	0	200	200	200
		<i>7431000 Geschäftsauszahlungen</i>	<i>0,00</i>	<i>200</i>	<i>200</i>	<i>0</i>	<i>200</i>	<i>200</i>	<i>200</i>
16		= Auszahlungen aus laufender Verwaltungstätigkeit (Zeilen 10 bis 15a)	1.148,50	3.900	3.900	0	3.900	3.900	3.900
17		= Saldo aus laufender Verwaltungstätigkeit (Zeilen 9 J. 16)	-898,50	-3.700	-3.700	0	-3.700	-3.700	-3.700
		Investitionstätigkeit							
18		+ Einzahlungen aus Zuweisungen und Zuschüssen für Investitionen und -förderungsmaßnahmen	0,00	0	16.000	0	0	0	0
		<i>6812000 Investitionszuwendungen von Gemeinden (GV)</i>	<i>0,00</i>	<i>0</i>	<i>16.000</i>	<i>0</i>	<i>0</i>	<i>0</i>	<i>0</i>
26		= Summe der investiven Einzahlungen	0,00	0	16.000	0	0	0	0
31		- Auszahlungen für Baumaßnahmen	0,00	0	20.000	0	0	0	0
		<i>7851000 Auszahlungen aus Hochbaumaßnahmen</i>	<i>0,00</i>	<i>0</i>	<i>20.000</i>	<i>0</i>	<i>0</i>	<i>0</i>	<i>0</i>
34		= Summe der investiven Auszahlungen (Zeilen 27 bis 33a)	0,00	0	20.000	0	0	0	0
35		= Saldo aus Investitionstätigkeit (Zeilen 26 J. 34)	0,00	0	-4.000	0	0	0	0
36		= Finanzmittelüberschuss/-fehlbetrag (Zeilen 17 und 35)	-898,50	-3.700	-7.700	0	-3.700	-3.700	-3.700

*** Ende der Liste "Teilfinanzplan" ***

**Produktblatt Liegenschaft „multifunktionales
Dorfgemeinschaftshaus“**

Gemeinde Haßmoor

Produkt:	11104 Liegenschaft „multifunktionales Dorfgemeinschaftshaus“			
zuständiger Fachbereich:	Fachbereich 3 - Bauen und Umwelt			
Hauptproduktbereich:	1 Zentrale Verwaltung			
Produktbereich:	11 Innere Verwaltung			
Produktgruppe:	111 Verwaltungssteuerung und Service			
Produktverantwortung:	Fachbereich 3 - Bauen und Umwelt			
Auftragsgrundlage:	Fachgesetze und -verordnungen, Beschlüsse der Gemeindevertretung			
Art der Aufgabe:	<input checked="" type="checkbox"/> <i>freiwillig</i>	<input type="checkbox"/> <i>pflichtig</i>	<input type="checkbox"/> <i>übertragen</i>	
Produktart:	<input checked="" type="checkbox"/> <i>extern</i>	<input type="checkbox"/> <i>intern</i>	<input type="checkbox"/>	
Produkttyp:	<input type="checkbox"/> <i>Serviceprodukt</i>	<input type="checkbox"/> <i>Finanzprodukt</i>	<input type="checkbox"/> <i>Verwaltungsprodukt</i>	
	<input type="checkbox"/> <i>Steuerungsprodukt</i>	<input checked="" type="checkbox"/> <i>Einrichtungsprodukt</i>	<input type="checkbox"/> <i>anderes Produkt</i>	
Zielgruppe:	<input checked="" type="checkbox"/> <i>Kinder und Jugendliche</i>	<input checked="" type="checkbox"/> <i>private Unternehmen</i>	<input type="checkbox"/> <i>Verwaltungseinheiten</i>	
	<input checked="" type="checkbox"/> <i>BürgerInnen</i>	<input checked="" type="checkbox"/> <i>kom. Unternehmen</i>	<input checked="" type="checkbox"/> <i>eigene Kommune</i>	
	<input checked="" type="checkbox"/> <i>Vereine und Verbände</i>	<input type="checkbox"/> <i>Behörden</i>	<input type="checkbox"/> <i>andere Kommune</i>	
	<input checked="" type="checkbox"/> <i>Touristen / Gäste</i>	<input type="checkbox"/> <i>Beschäftigte</i>	<input type="checkbox"/>	
	<input type="checkbox"/> <i>Verwaltungsführung</i>	<input type="checkbox"/> <i>politische Gremien</i>	<input type="checkbox"/>	
Beschreibung des Produktes mit den wesentlichen Leistungen:				
Der Baubeginn des „multifunktionalen Dorfgemeinschaftshauses“ erfolgte im Sommer 2018. Voraussichtliche Fertigstellung Frühjahr 2019 . Hier sollen u.a. Feierlichkeiten der Gemeinde und Verbände stattfinden.				
Ziele:				
Verbesserung der Dorfgemeinschaft durch Bereitstellung von geeigneten Räumlichkeiten.				
Kennzahlen:				
<i>Bezeichnung</i>	<i>2016</i>	<i>2017</i>	<i>2018</i>	<i>2019*</i>
Anzahl Vermietungen - privat -	/	/	/	/
Anzahl Vermietung - Vereine u. Verbände -	/	/	/	/
Erläuterungen zu den Kennzahlen:				
* Stand:				

Teilergebnisplan 2020

Gemeinde: 05 Haßmoor

Hauptproduktbereich	1	Zentrale Verwaltung
Produktbereich	11	Innere Verwaltung
Produktgruppe	111	Verwaltungssteuerung und Service
Produkt	11104	Liegenschaft "multifunktionales Dorfgemeinschaftshaus"

Ertrags- und Aufwandsarten			Ergebnis des Vorjahres	Ansatz des Vorjahres	Ansatz des Haushaltsjahres	Planung Haushaltsjahr + 1	Planung Haushaltsjahr + 2	Planung Haushaltsjahr + 3
			2018	2019	2020	2021	2022	2023
			in EUR	in EUR	in EUR	in EUR	in EUR	in EUR
1	2	3	4	5	6	7	8	9
43	4	+ öffentlich-rechtliche Leistungsentgelte <i>4321000 Benutzungsgebühren und ähnliche Entgelte</i>	0,00	1.500	1.500	1.500	1.500	1.500
	10	= Erträge	0,00	1.500	1.500	1.500	1.500	1.500
50	11	Personalaufwendungen <i>5019000 Sonstige Beschäftigte</i>	0,00	400	2.000	2.000	2.000	2.000
52	13	+ Aufwendungen für Sach- und Dienstleistungen <i>5211000 Unterhaltung der Grundstücke und baulichen Anlagen</i> <i>5241000 Bewirtschaftung der Grundstücke, baulichen Anlagen u.s.w.</i> <i>5271000 Besondere Verwaltungs- und Betriebsaufwendungen</i>	0,00	6.700	3.300	3.400	3.500	3.500
	18	= Aufwendungen (= Zeilen 11 bis 16)	0,00	7.100	5.300	5.400	5.500	5.500
	19	= Ergebnis der laufenden Verwaltungstätigkeit (= Zeilen 10 / 18)	0,00	-5.600	-3.800	-3.900	-4.000	-4.000
	23	= Ergebnis vor Berücksichtigung der internen Leistungsbeziehungen (= Zeilen 19 und 22)	0,00	-5.600	-3.800	-3.900	-4.000	-4.000
	26	= Ergebnis (= Zeilen 23, 24, 25)	0,00	-5.600	-3.800	-3.900	-4.000	-4.000

*** Ende der Liste "Teilergebnisplan" ***

Teilfinanzplan 2020

Gemeinde: 05 Haßmoor

Hauptproduktbereich	1	Zentrale Verwaltung
Produktbereich	11	Innere Verwaltung
Produktgruppe	111	Verwaltungssteuerung und Service
Produkt	11104	Liegenschaft "multifunktionales Dorfgemeinschaftshaus"

Ein- und Auszahlungsarten			Ergebnis des Vorjahres	Ansatz des Vorjahres	Ansatz des Haushaltsjahres	Verpflichtungsermächtigungen	Planung Haushaltsjahr + 1	Planung Haushaltsjahr + 2	Planung Haushaltsjahr + 3
			2018	2019	2020	2020	2021	2022	2023
			in EUR	in EUR	in EUR	in EUR	in EUR	in EUR	in EUR
1	2	3	4	5	6	7	8	9	10
		Laufende Verwaltungstätigkeit							
4		+ Öffentlich-rechtliche Leistungsentgelte	0,00	1.500	1.500	0	1.500	1.500	1.500
		<i>6321000 Benutzungsgebühren und ähnliche Entgelte</i>	<i>0,00</i>	<i>1.500</i>	<i>1.500</i>	<i>0</i>	<i>1.500</i>	<i>1.500</i>	<i>1.500</i>
		= Einzahlungen aus laufender Verwaltungstätigkeit	0,00	1.500	1.500	0	1.500	1.500	1.500
10		- Personalauszahlungen	0,00	400	2.000	0	2.000	2.000	2.000
		<i>7019000 Sonstige Beschäftigungsentgelte</i>	<i>0,00</i>	<i>400</i>	<i>2.000</i>	<i>0</i>	<i>2.000</i>	<i>2.000</i>	<i>2.000</i>
12		- Auszahlungen für Sach- und Dienstleistungen	0,00	6.700	3.300	0	3.400	3.500	3.500
		<i>7211000 Auszahlungen für Unterhaltung der Grundstücke und baulichen Anlagen</i>	<i>0,00</i>	<i>500</i>	<i>1.000</i>	<i>0</i>	<i>1.000</i>	<i>1.000</i>	<i>1.000</i>
		<i>7241000 Auszahlungen für Bewirtschaftung der Grundstücke, baulichen Anlagen u.s.w.</i>	<i>0,00</i>	<i>1.200</i>	<i>1.300</i>	<i>0</i>	<i>1.400</i>	<i>1.500</i>	<i>1.500</i>
		<i>7271000 Besondere Verwaltungs- und Betriebsauszahlungen</i>	<i>0,00</i>	<i>5.000</i>	<i>1.000</i>	<i>0</i>	<i>1.000</i>	<i>1.000</i>	<i>1.000</i>
16		= Auszahlungen aus laufender Verwaltungstätigkeit (Zeilen 10 bis 15a)	0,00	7.100	5.300	0	5.400	5.500	5.500
17		= Saldo aus laufender Verwaltungstätigkeit (Zeilen 9 J. 16)	0,00	-5.600	-3.800	0	-3.900	-4.000	-4.000
		Investitionstätigkeit							
29		- Auszahlungen für den Erwerb von beweglichem Anlagevermögen	0,00	0	500	0	500	500	500
		<i>7832000 Ausz. aus d. Erwerb v. bewegl. Sachen d. Anlageverm. oberhalb der Wertgrenze v. 150,- Euro und unterhalb d. Wertgrenze von 1.000,- Euro</i>	<i>0,00</i>	<i>0</i>	<i>500</i>	<i>0</i>	<i>500</i>	<i>500</i>	<i>500</i>
34		= Summe der investiven Auszahlungen (Zeilen 27 bis 33a)	0,00	0	500	0	500	500	500
35		= Saldo aus Investitionstätigkeit (Zeilen 26 J. 34)	0,00	0	-500	0	-500	-500	-500
36		= Finanzmittelüberschuss/-fehlbetrag (Zeilen 17 und 35)	0,00	-5.600	-4.300	0	-4.400	-4.500	-4.500

*** Ende der Liste "Teilfinanzplan" ***

Produkt:	12100 Statistik und Wahlen			
zuständiger Fachbereich:	Fachbereich 2 – Bürgerdienste			
Hauptproduktbereich:	1 Zentrale Verwaltung			
Produktbereich:	12 Sicherheit und Ordnung			
Produktgruppe:	121 Statistik und Wahlen			
Produktverantwortung:	Fachbereich 2 – Bürgerdienste			
Auftragsgrundlage:	Wahlgesetz und andere, Beschlüsse der Gemeindevertretungen			
Art der Aufgabe:	<input type="checkbox"/> <i>freiwillig</i>	<input checked="" type="checkbox"/> <i>pflichtig</i>	<input type="checkbox"/> <i>übertragen</i>	
Produktart:	<input checked="" type="checkbox"/> <i>extern</i>	<input type="checkbox"/> <i>intern</i>	<input type="checkbox"/>	
Produkttyp:	<input checked="" type="checkbox"/> <i>Serviceprodukt</i>	<input type="checkbox"/> <i>Finanzprodukt</i>	<input checked="" type="checkbox"/> <i>Verwaltungsprodukt</i>	
	<input type="checkbox"/> <i>Steuerungsprodukt</i>	<input type="checkbox"/> <i>Einrichtungsprodukt</i>	<input type="checkbox"/> <i>anderes Produkt</i>	
Zielgruppe:	<input type="checkbox"/> <i>Kinder und Jugendliche</i>	<input type="checkbox"/> <i>private Unternehmen</i>	<input type="checkbox"/> <i>Verwaltungseinheiten</i>	
	<input checked="" type="checkbox"/> <i>BürgerInnen</i>	<input type="checkbox"/> <i>kom. Unternehmen</i>	<input checked="" type="checkbox"/> <i>eigene Kommune</i>	
	<input type="checkbox"/> <i>Vereine und Verbände</i>	<input checked="" type="checkbox"/> <i>Behörden</i>	<input type="checkbox"/> <i>andere Kommune</i>	
	<input type="checkbox"/> <i>Touristen / Gäste</i>	<input type="checkbox"/> <i>Beschäftigte</i>	<input type="checkbox"/>	
	<input checked="" type="checkbox"/> <i>Verwaltungsführung</i>	<input checked="" type="checkbox"/> <i>politische Gremien</i>	<input type="checkbox"/>	
Beschreibung des Produktes mit den wesentlichen Leistungen:				
Durchführung von Wahlen, Volks- und Bürgerbegehren sowie statistischen Erhebungen.				
Ziele:				
Rechtmäßige Abwicklung von Wahlen mit zeitnaher Ergebnisfeststellung bei gleichzeitiger Reduzierung der Wahlkosten.				
Kennzahlen:				
<i>Bezeichnung</i>	<i>2016</i>	<i>2017</i>	<i>2018</i>	<i>2019</i>
Wahlen	/	Landtagswahl und Bundestagswahl	Kommunalwahl	Europawahl
Erläuterungen zu den Kennzahlen:				

Teilergebnisplan 2020

Gemeinde: 05 Haßmoor

Hauptproduktbereich	1	Zentrale Verwaltung
Produktbereich	12	Sicherheit und Ordnung
Produktgruppe	121	Statistik und Wahlen
Produkt	12100	Statistik und Wahlen

Ertrags- und Aufwandsarten			Ergebnis des Vorjahres	Ansatz des Vorjahres	Ansatz des Haushaltsjahres	Planung Haushaltsjahr + 1	Planung Haushaltsjahr + 2	Planung Haushaltsjahr + 3
			2018	2019	2020	2021	2022	2023
			in EUR	in EUR	in EUR	in EUR	in EUR	in EUR
1	2	3	4	5	6	7	8	9
448	6	+ Kostenerstattungen und Kostenumlagen	65,98	200	0	200	200	0
		<i>4481000 Erstattung Wahlkosten</i>	<i>65,98</i>	<i>200</i>	<i>0</i>	<i>200</i>	<i>200</i>	<i>0</i>
	10	= Erträge	65,98	200	0	200	200	0
54	16	+ sonstige Aufwendungen	687,41	900	0	700	700	900
		<i>5421000 Aufwendungen für ehrenamtliche und sonstige Tätigkeiten</i>	<i>540,00</i>	<i>500</i>	<i>0</i>	<i>500</i>	<i>500</i>	<i>600</i>
		<i>5431000 Geschäftsaufwendungen</i>	<i>147,41</i>	<i>400</i>	<i>0</i>	<i>200</i>	<i>200</i>	<i>300</i>
		<i>2021 Bundestagswahl, 2022 Landtagswahl, 2023 Kommunalwahl, 2024 Europawahl</i>						
	18	= Aufwendungen (= Zeilen 11 bis 16)	687,41	900	0	700	700	900
	19	= Ergebnis der laufenden Verwaltungstätigkeit (= Zeilen 10 / 18)	-621,43	-700	0	-500	-500	-900
	23	= Ergebnis vor Berücksichtigung der internen Leistungsbeziehungen (= Zeilen 19 und 22)	-621,43	-700	0	-500	-500	-900
	26	= Ergebnis (= Zeilen 23, 24, 25)	-621,43	-700	0	-500	-500	-900

*** Ende der Liste "Teilergebnisplan" ***

Teilfinanzplan 2020

Gemeinde: 05 Haßmoor

Hauptproduktbereich	1	Zentrale Verwaltung
Produktbereich	12	Sicherheit und Ordnung
Produktgruppe	121	Statistik und Wahlen
Produkt	12100	Statistik und Wahlen

Ein- und Auszahlungsarten			Ergebnis des Vorjahres	Ansatz des Vorjahres	Ansatz des Haushaltsjahres	Verpflichtungsermächtigungen	Planung Haushaltsjahr + 1	Planung Haushaltsjahr + 2	Planung Haushaltsjahr + 3
			2018	2019	2020	2020	2021	2022	2023
			in EUR	in EUR	in EUR	in EUR	in EUR	in EUR	in EUR
1	2	3	4	5	6	7	8	9	10
		Laufende Verwaltungstätigkeit							
6		+ Kostenerstattungen und Kostenumlagen	65,98	200	0	0	200	200	0
		<i>6481000 Erstattung Wahlkosten (Einzahlungen)</i>	<i>65,98</i>	<i>200</i>	<i>0</i>	<i>0</i>	<i>200</i>	<i>200</i>	<i>0</i>
9		= Einzahlungen aus laufender Verwaltungstätigkeit	65,98	200	0	0	200	200	0
15		- sonstige Auszahlungen	687,41	900	0	0	700	700	900
		<i>7421000 Auszahlungen für ehrenamtliche und sonstige Tätigkeiten</i>	<i>540,00</i>	<i>500</i>	<i>0</i>	<i>0</i>	<i>500</i>	<i>500</i>	<i>600</i>
		<i>7431000 Geschäftsauszahlungen</i>	<i>147,41</i>	<i>400</i>	<i>0</i>	<i>0</i>	<i>200</i>	<i>200</i>	<i>300</i>
		<i>2021 Bundestagswahl, 2022 Landtagswahl, 2023 Kommunalwahl, 2024 Europawahl</i>							
16		= Auszahlungen aus laufender Verwaltungstätigkeit (Zeilen 10 bis 15a)	687,41	900	0	0	700	700	900
17		= Saldo aus laufender Verwaltungstätigkeit (Zeilen 9 J. 16)	-621,43	-700	0	0	-500	-500	-900
		Investitionstätigkeit							
36		= Finanzmittelüberschuss/-fehlbetrag (Zeilen 17 und 35)	-621,43	-700	0	0	-500	-500	-900

*** Ende der Liste "Teilfinanzplan" ***

Produkt:	12600 Feuerwehr			
zuständiger Fachbereich:	Fachbereich 2 – Bürgerdienste			
Hauptproduktbereich:	1 Zentrale Verwaltung			
Produktbereich:	12 Sicherheit und Ordnung			
Produktgruppe:	126 Brandschutz			
Produktverantwortung:	Fachbereich 2 – Bürgerdienste			
Auftragsgrundlage:	Fachgesetze und –verordnungen, Beschlüsse der Gemeindevertretung			
Art der Aufgabe:	<input type="checkbox"/> <i>freiwillig</i>	<input checked="" type="checkbox"/> <i>pflichtig</i>	<input type="checkbox"/> <i>übertragen</i>	
Produktart:	<input checked="" type="checkbox"/> <i>extern</i>	<input type="checkbox"/> <i>intern</i>	<input type="checkbox"/>	
Produkttyp:	<input type="checkbox"/> <i>Serviceprodukt</i>	<input type="checkbox"/> <i>Finanzprodukt</i>	<input type="checkbox"/> <i>Verwaltungsprodukt</i>	
	<input type="checkbox"/> <i>Steuerungsprodukt</i>	<input checked="" type="checkbox"/> <i>Einrichtungsprodukt</i>	<input type="checkbox"/> <i>anderes Produkt</i>	
Zielgruppe:	<input checked="" type="checkbox"/> <i>Kinder und Jugendliche</i>	<input checked="" type="checkbox"/> <i>private Unternehmen</i>	<input type="checkbox"/> <i>Verwaltungseinheiten</i>	
	<input checked="" type="checkbox"/> <i>BürgerInnen</i>	<input type="checkbox"/> <i>kom. Unternehmen</i>	<input checked="" type="checkbox"/> <i>eigene Kommune</i>	
	<input type="checkbox"/> <i>Vereine und Verbände</i>	<input type="checkbox"/> <i>Behörden</i>	<input type="checkbox"/> <i>andere Kommune</i>	
	<input type="checkbox"/> <i>Touristen / Gäste</i>	<input type="checkbox"/> <i>Beschäftigte</i>	<input type="checkbox"/>	
	<input type="checkbox"/> <i>Verwaltungsführung</i>	<input type="checkbox"/> <i>politische Gremien</i>	<input type="checkbox"/>	
Beschreibung des Produktes mit den wesentlichen Leistungen:				
<p>Zu den Aufgaben der Feuerwehr zählen u. a. der Brandschutz, die Koordination und Durchführung von Fortbildungen, die Brandschutzerziehung und die Durchführung von Übungen. Unter diesem Produkt wird außerdem die Umlage für die Amtsjugendfeuerwehr abgebildet.</p>				
Ziele:				
Sicherstellung des Brandschutzes in der Gemeinde.				
Kennzahlen:				
<i>Bezeichnung</i>	<i>2016</i>	<i>2017</i>	<i>2018</i>	<i>2019*</i>
Anzahl der aktiven Mitglieder	31	30	30	31
Anzahl der Mitglieder der Jugendfeuerwehr	5	5	5	5
Anzahl der Ehrenmitglieder	12	11	11	13
Anzahl der Einsätze	1	1	3	
Erläuterungen zu den Kennzahlen:				
*Stand: 02.12.2019				

Teilergebnisplan 2020

Gemeinde: 05 Haßmoor

Hauptproduktbereich	1	Zentrale Verwaltung
Produktbereich	12	Sicherheit und Ordnung
Produktgruppe	126	Brandschutz
Produkt	12600	Feuerwehr

Ertrags- und Aufwandsarten			Ergebnis des Vorjahres	Ansatz des Vorjahres	Ansatz des Haushaltsjahres	Planung Haushaltsjahr + 1	Planung Haushaltsjahr + 2	Planung Haushaltsjahr + 3
			2018	2019	2020	2021	2022	2023
			in EUR	in EUR	in EUR	in EUR	in EUR	in EUR
1	2	3	4	5	6	7	8	9
448	6	+ Kostenerstattungen und Kostenumlagen	365,90	100	100	100	100	100
		4487000 Sonstige Verwaltungs- und Betriebseinnahmen	365,90	100	100	100	100	100
	10	= Erträge	365,90	100	100	100	100	100
50	11	Personalaufwendungen	84,80	1.100	1.100	1.100	1.100	1.100
		5019000 Sonstige Beschäftigte	0,00	500	500	500	500	500
		5041000 Aufwendungen für betriebsärztlichen Dienst	84,80	600	600	600	600	600
52	13	+ Aufwendungen für Sach- und Dienstleistungen	12.971,01	16.800	16.100	14.500	14.500	14.500
		5211000 Unterhaltung der Grundstücke und baulichen Anlagen	333,59	3.000	2.000	2.000	2.000	2.000
		5241000 Bewirtschaftung der Grundstücke, baulichen Anlagen u.s.w.	4.890,08	4.800	5.900	5.000	5.000	5.000
		5251000 Haltung von Fahrzeugen	3.412,80	3.000	3.000	3.000	3.000	3.000
		5261000 Dienst-, Schutzkleidung und persönliche Ausrüstungsgegenstände	816,21	3.000	2.200	1.500	1.500	1.500
		5262000 Aus- und Fortbildung, Umschulung	2.442,99	1.000	1.000	1.000	1.000	1.000
		5271000 Besondere Verwaltungs- und Betriebsaufwendungen	1.075,34	2.000	2.000	2.000	2.000	2.000
57	14	+ bilanzielle Abschreibungen	0,00	8.300	8.300	8.300	8.300	8.300
		5711030 Abschreibung auf Gebäude	0,00	3.400	3.400	3.400	3.400	3.400
		5711040 Abschreibung auf Infrastrukturvermögen	0,00	600	600	600	600	600
		5711050 Abschreibung auf Bauten auf fremden Grund- und Boden	0,00	1.300	1.300	1.300	1.300	1.300
		5711070 Abschreibung auf Maschinen und Fahrzeuge	0,00	2.100	2.100	2.100	2.100	2.100
		5711080 Abschreibungen auf Betriebs- und Geschäftsausstattungen	0,00	200	200	200	200	200
		5741000 Abschreibungen auf geleistete Zuwendungen (aktive Rechnungsabgrenzungsposten)	0,00	700	700	700	700	700
53	15	+ Transferaufwendungen	260,00	1.800	5.800	1.800	1.800	1.800
		5312000 Umlage für die Amtsjugendfeuerwehr	0,00	1.500	1.500	1.500	1.500	1.500
		5318000 Zuschuss an die Kameradschaftskasse	260,00	300	300	300	300	300
		5318100 Zuschüsse 2020: 100 Jahre Feuerwehr Haßmoor, Amtfeuerwehrfest	0,00	0	4.000	0	0	0
54	16	+ sonstige Aufwendungen	6.371,54	8.400	8.400	8.500	8.500	8.500
		5421000 Entschädigungen für Wehrführer und Gerätewarte	4.596,00	5.000	5.000	5.000	5.000	5.000
		5421100 Verdienstausschlag	0,00	500	500	500	500	500
		5429000 Beiträge an den Kreisfeuerwehrverband	299,40	500	500	500	500	500
		5431000 Geschäftsausgaben	101,09	500	500	500	500	500
		5431200 Post- und Fernmeldegebühren	376,93	500	500	500	500	500
		5441000 Versicherung der Feuerwehrangehörigen	442,39	800	800	800	800	800
		5441100 Umlage an die Feuerwehrfallkasse	555,73	600	600	700	700	700
	18	= Aufwendungen (= Zeilen 11 bis 16)	19.687,35	36.400	39.700	34.200	34.200	34.200
	19	= Ergebnis der laufenden Verwaltungstätigkeit (= Zeilen 10 / 18)	-19.321,45	-36.300	-39.600	-34.100	-34.100	-34.100
	23	= Ergebnis vor Berücksichtigung der internen Leistungsbeziehungen (= Zeilen 19 und 22)	-19.321,45	-36.300	-39.600	-34.100	-34.100	-34.100

Teilergebnisplan 2020

Gemeinde: 05 Haßmoor

Hauptproduktbereich	1	Zentrale Verwaltung
Produktbereich	12	Sicherheit und Ordnung
Produktgruppe	126	Brandschutz
Produkt	12600	Feuerwehr

Ertrags- und Aufwandsarten			Ergebnis des Vorjahres	Ansatz des Vorjahres	Ansatz des Haushaltsjahres	Planung Haushaltsjahr + 1	Planung Haushaltsjahr + 2	Planung Haushaltsjahr + 3
			2018	2019	2020	2021	2022	2023
1	2	3	in EUR	in EUR	in EUR	in EUR	in EUR	in EUR
4	5	6	7	8	9			
	26	= Ergebnis (= Zeilen 23, 24, 25)	-19.321,45	-36.300	-39.600	-34.100	-34.100	-34.100
		Nachrichtlich:						
		Nettoabschreibungsaufwand						
571 + 574		bilanzielle Abschreibungen auf immaterielle Vermögensgegenstände und Sachanlagen sowie geleistete Zuwendungen	0,00	8.300	8.300	8.300	8.300	8.300
		<i>5711030 Abschreibung auf Gebäude</i>	0,00	3.400	3.400	3.400	3.400	3.400
		<i>5711040 Abschreibung auf Infrastrukturvermögen</i>	0,00	600	600	600	600	600
		<i>5711050 Abschreibung auf Bauten auf fremden Grund- und Boden</i>	0,00	1.300	1.300	1.300	1.300	1.300
		<i>5711070 Abschreibung auf Maschinen und Fahrzeuge</i>	0,00	2.100	2.100	2.100	2.100	2.100
		<i>5711080 Abschreibungen auf Betriebs- und Geschäftsausstattungen</i>	0,00	200	200	200	200	200
		<i>5741000 Abschreibungen auf geleistete Zuwendungen (aktive Rechnungsabgrenzungsposten)</i>	0,00	700	700	700	700	700
		= Nettoabschreibungsaufwand	0,00	8.300	8.300	8.300	8.300	8.300

*** Ende der Liste "Teilergebnisplan" ***

Teilfinanzplan 2020

Gemeinde: 05 Haßmoor

Hauptproduktbereich	1	Zentrale Verwaltung
Produktbereich	12	Sicherheit und Ordnung
Produktgruppe	126	Brandschutz
Produkt	12600	Feuerwehr

Ein- und Auszahlungsarten			Ergebnis des Vorjahres	Ansatz des Vorjahres	Ansatz des Haushaltsjahres	Verpflichtungsermächtigungen	Planung Haushaltsjahr + 1	Planung Haushaltsjahr + 2	Planung Haushaltsjahr + 3
			2018	2019	2020	2020	2021	2022	2023
			in EUR	in EUR	in EUR	in EUR	in EUR	in EUR	in EUR
1	2	3	4	5	6	7	8	9	10
		Laufende Verwaltungstätigkeit							
6		+ Kostenerstattungen und Kostenumlagen	1.312,17	100	100	0	100	100	100
		6487000 Sonstige Verwaltungs- und Betriebseinnahmen (Einzahlungen)	1.312,17	100	100	0	100	100	100
9		= Einzahlungen aus laufender Verwaltungstätigkeit	1.312,17	100	100	0	100	100	100
10		- Personalauszahlungen	84,80	1.100	1.100	0	1.100	1.100	1.100
		7019000 Sonstige Beschäftigungsentgelte	0,00	500	500	0	500	500	500
		7041000 Aufwendungen für betriebsärztlichen Dienst (Auszahlungen)	84,80	600	600	0	600	600	600
12		- Auszahlungen für Sach- und Dienstleistungen	11.975,04	16.800	16.100	0	14.500	14.500	14.500
		7211000 Auszahlungen für Unterhaltung der Grundstücke und baulichen Anlagen	333,59	3.000	2.000	0	2.000	2.000	2.000
		7241000 Auszahlungen für Bewirtschaftung der Grundstücke, baulichen Anlagen u.s.w.	3.894,11	4.800	5.900	0	5.000	5.000	5.000
		7251000 Haltung von Fahrzeugen (Auszahlungen)	3.412,80	3.000	3.000	0	3.000	3.000	3.000
		7261000 Dienst-, Schutzbekleidung und persönliche Ausrüstungsgegenstände (Auszahlungen)	816,21	3.000	2.200	0	1.500	1.500	1.500
		7262000 Aus- und Fortbildung, Umschulung (Auszahlungen)	2.442,99	1.000	1.000	0	1.000	1.000	1.000
		7271000 Besondere Verwaltungs- und Betriebsauszahlungen	1.075,34	2.000	2.000	0	2.000	2.000	2.000
14		- Transferauszahlungen	1.329,52	1.800	5.800	0	1.800	1.800	1.800
		7312000 Umlage an die Amtsjugendfeuerwehr (Auszahlungen)	1.069,52	1.500	1.500	0	1.500	1.500	1.500
		7318000 Auszahlungen von Zuschüssen an die Kameradschaftskasse	260,00	300	300	0	300	300	300
		7318100 Zuschüsse (Auszahlungen)	0,00	0	4.000	0	0	0	0
		2020: 100 Jahre Feuerwehr Haßmoor, Amtsjugendfeuerfest							
15		- sonstige Auszahlungen	6.371,54	8.400	8.400	0	8.500	8.500	8.500
		7421000 Entschädigungen für Wehführer und Geräthewarte (Auszahlungen)	4.596,00	5.000	5.000	0	5.000	5.000	5.000
		7421100 Verdienstausschlag (Auszahlungen)	0,00	500	500	0	500	500	500
		7429000 Beiträge an den Kreisfeuerwehrverband (Auszahlungen)	299,40	500	500	0	500	500	500
		7431000 Geschäftsausgaben (Auszahlungen)	101,09	500	500	0	500	500	500
		7431200 Post- und Fernmeldegebühren (Auszahlungen)	376,93	500	500	0	500	500	500
		7441000 Versicherung der Feuerwehrangehörigen (Auszahlungen)	442,39	800	800	0	800	800	800
		7441100 Umlage an die Feuerwehrunfallkasse (Auszahlungen)	555,73	600	600	0	700	700	700
16		= Auszahlungen aus laufender Verwaltungstätigkeit (Zeilen 10 bis 15a)	19.760,90	28.100	31.400	0	25.900	25.900	25.900
17		= Saldo aus laufender Verwaltungstätigkeit (Zeilen 9 J. 16)	-18.448,73	-28.000	-31.300	0	-25.800	-25.800	-25.800

Teilfinanzplan 2020

Gemeinde: 05 Haßmoor

Hauptproduktbereich	1	Zentrale Verwaltung
Produktbereich	12	Sicherheit und Ordnung
Produktgruppe	126	Brandschutz
Produkt	12600	Feuerwehr

Ein- und Auszahlungsarten			Ergebnis des Vorjahres	Ansatz des Vorjahres	Ansatz des Haushaltsjahres	Verpflichtungsermächtigungen	Planung Haushaltsjahr + 1	Planung Haushaltsjahr + 2	Planung Haushaltsjahr + 3
			2018	2019	2020	2020	2021	2022	2023
			in EUR	in EUR	in EUR	in EUR	in EUR	in EUR	in EUR
1	2	3	4	5	6	7	8	9	10
		Investitionstätigkeit							
18		+ Einzahlungen aus Zuweisungen und Zuschüssen für Investitionen und -förderungsmaßnahmen	2.118,91	127.600	700	0	0	0	0
		<i>6810000 Investitionszuwendungen vom Bund</i>	<i>0,00</i>	<i>127.600</i>	<i>700</i>	<i>0</i>	<i>0</i>	<i>0</i>	<i>0</i>
		<i>2020:Zuschuss für Anschaffung Kleidung 10 oder 15 % vom Kreis</i>							
		<i>6811000 Investitionszuwendungen vom Land</i>	<i>2.118,91</i>	<i>0</i>	<i>0</i>	<i>0</i>	<i>0</i>	<i>0</i>	<i>0</i>
		<i>2020; Zuweisung vom Kreis für Anschaffung neuer Kleidung*</i>							
22		+ Einzahlungen aus der Abwicklung von Baumaßnahmen	10,35	0	0	0	0	0	0
		<i>6851002 Anbau Feuerwehrgerätehaus (Einzahlungen)</i>	<i>10,35</i>	<i>0</i>	<i>0</i>	<i>0</i>	<i>0</i>	<i>0</i>	<i>0</i>
26		= Summe der investiven Einzahlungen	2.129,26	127.600	700	0	0	0	0
29		- Auszahlungen für den Erwerb von beweglichem Anlagevermögen	5.351,08	4.500	11.200	0	9.000	2.000	2.000
		<i>7831000 Ausz. aus d.Erwerb v. bewegl. Sachen d. Anlageverm. oberhalb d. Wertgrenze von 1.000,- Euro</i>	<i>1.665,57</i>	<i>0</i>	<i>0</i>	<i>0</i>	<i>7.000</i>	<i>0</i>	<i>0</i>
		<i>7832000 Sammelposten (Auszahlungen)</i>	<i>3.685,51</i>	<i>4.500</i>	<i>11.200</i>	<i>0</i>	<i>2.000</i>	<i>2.000</i>	<i>2.000</i>
31		- Auszahlungen für Baumaßnahmen	225.878,17	18.000	0	0	0	20.000	0
		<i>7851001 Auszahlungen Bau eines Löschwasserbrunnens</i>	<i>0,00</i>	<i>10.000</i>	<i>0</i>	<i>0</i>	<i>0</i>	<i>20.000</i>	<i>0</i>
		<i>7851002 Anbau Feuerwehrgerätehaus (Auszahlungen)</i>	<i>225.878,17</i>	<i>8.000</i>	<i>0</i>	<i>0</i>	<i>0</i>	<i>0</i>	<i>0</i>
34		= Summe der investiven Auszahlungen (Zeilen 27 bis 33a)	231.229,25	22.500	11.200	0	9.000	22.000	2.000
35		= Saldo aus Investitionstätigkeit (Zeilen 26 J. 34)	-229.099,99	105.100	-10.500	0	-9.000	-22.000	-2.000
36		= Finanzmittelüberschuss/-fehlbetrag (Zeilen 17 und 35)	-247.548,72	77.100	-41.800	0	-34.800	-47.800	-27.800

*** Ende der Liste "Teilfinanzplan" ***

**Produktblatt Schulverband im Amt Eiderkanal,
Schulkostenbeiträge**

Gemeinde Haßmoor

Produkt:	24300 Schulverband im Amt Eiderkanal, Schulkostenbeiträge			
zuständiger Fachbereich:	Fachbereich 2 – Bürgerdienste			
Hauptproduktbereich:	2 Schule und Kultur			
Produktbereich:	24 Schulträgeraufgaben			
Produktgruppe:	243 Sonstige schulische Aufgaben			
Produktverantwortung:	Fachbereich 2 – Bürgerdienste			
Auftragsgrundlage:	Gesetz über kommunale Zusammenarbeit, Schulgesetz des Landes Schleswig-Holstein			
Art der Aufgabe:	<input type="checkbox"/> <i>freiwillig</i>	<input checked="" type="checkbox"/> <i>pflichtig</i>	<input type="checkbox"/> <i>übertragen</i>	
Produktart:	<input checked="" type="checkbox"/> <i>extern</i>	<input type="checkbox"/> <i>intern</i>	<input type="checkbox"/>	
Produkttyp:	<input type="checkbox"/> <i>Serviceprodukt</i>	<input type="checkbox"/> <i>Finanzprodukt</i>	<input type="checkbox"/> <i>Verwaltungsprodukt</i>	
	<input type="checkbox"/> <i>Steuerungsprodukt</i>	<input checked="" type="checkbox"/> <i>Einrichtungsprodukt</i>	<input type="checkbox"/> <i>anderes Produkt</i>	
Zielgruppe:	<input checked="" type="checkbox"/> <i>Kinder und Jugendliche</i>	<input type="checkbox"/> <i>private Unternehmen</i>	<input type="checkbox"/> <i>Verwaltungseinheiten</i>	
	<input checked="" type="checkbox"/> <i>BürgerInnen</i>	<input type="checkbox"/> <i>kom. Unternehmen</i>	<input checked="" type="checkbox"/> <i>eigene Kommune</i>	
	<input type="checkbox"/> <i>Vereine und Verbände</i>	<input type="checkbox"/> <i>Behörden</i>	<input type="checkbox"/> <i>andere Kommune</i>	
	<input type="checkbox"/> <i>Touristen / Gäste</i>	<input type="checkbox"/> <i>Beschäftigte</i>	<input type="checkbox"/>	
	<input type="checkbox"/> <i>Verwaltungsführung</i>	<input type="checkbox"/> <i>politische Gremien</i>	<input type="checkbox"/>	
Beschreibung des Produktes mit den wesentlichen Leistungen:				
Dem Schulverband im Amt Eiderkanal gehören die Gemeinden Bovenau, Schülldorf, Schacht-Audorf, Rade, Ostenfeld, Haßmoor und Osterrönfeld an. Es werden eine Grund- und Regionalschule in Schacht-Audorf sowie eine Grundschule in Osterrönfeld unterhalten.				
Ziele:				
Sicherstellung eines umfassenden Bildungsangebotes für die Schülerinnen und Schüler.				
Kennzahlen:				
<i>Bezeichnung</i>	<i>2016</i>	<i>2017</i>	<i>2018</i>	<i>2019*</i>
SV-Umlage	46.158,98 €	47.584,74 €	41.168,82 €	30.270,18 €
SV-Kostenbeiträge	21.592,26 €	20.738,09 €	13.1456,85 €	18.886,32 €
Erläuterungen zu den Kennzahlen:				
*Stand: 02.12.2019				

Teilergebnisplan 2020

Gemeinde: 05 Haßmoor

Hauptproduktbereich	2	Schule und Kultur
Produktbereich	24	Schülerbeförderung
Produktgruppe	243	Sonstige schulische Aufgaben
Produkt	24300	Schulverband im Amt Eiderkanal

Ertrags- und Aufwandsarten			Ergebnis des Vorjahres	Ansatz des Vorjahres	Ansatz des Haushaltsjahres	Planung Haushaltsjahr + 1	Planung Haushaltsjahr + 2	Planung Haushaltsjahr + 3
			2018	2019	2020	2021	2022	2023
			in EUR	in EUR	in EUR	in EUR	in EUR	in EUR
1	2	3	4	5	6	7	8	9
57	14	+ bilanzielle Abschreibungen <i>5741000 Abschreibungen auf geleistete Zuwendungen (aktive Rechnungsabgrenzungsposten)</i>	0,00 <i>0,00</i>	1.200 <i>1.200</i>	1.200 <i>1.200</i>	1.200 <i>1.200</i>	1.200 <i>1.200</i>	1.200 <i>1.200</i>
53	15	+ Transferaufwendungen <i>5313000 Schulverbandsumlage</i>	41.168,82 <i>41.168,82</i>	39.100 <i>39.100</i>	37.400 <i>37.400</i>	38.000 <i>38.000</i>	38.500 <i>38.500</i>	38.500 <i>38.500</i>
54	16	+ sonstige Aufwendungen <i>5452000 Schulkostenbeiträge</i>	21.812,86 <i>21.812,86</i>	20.500 <i>20.500</i>	23.500 <i>23.500</i>	23.500 <i>23.500</i>	24.000 <i>24.000</i>	24.500 <i>24.500</i>
	18	= Aufwendungen (= Zeilen 11 bis 16)	62.981,68	60.800	62.100	62.700	63.700	64.200
	19	= Ergebnis der laufenden Verwaltungstätigkeit (= Zeilen 10 / 18)	-62.981,68	-60.800	-62.100	-62.700	-63.700	-64.200
	23	= Ergebnis vor Berücksichtigung der internen Leistungsbeziehungen (= Zeilen 19 und 22)	-62.981,68	-60.800	-62.100	-62.700	-63.700	-64.200
	26	= Ergebnis (= Zeilen 23, 24, 25)	-62.981,68	-60.800	-62.100	-62.700	-63.700	-64.200
		Nachrichtlich:						
		Nettoabschreibungsaufwand						
571 + 574		bilanzielle Abschreibungen auf immaterielle Vermögensgegenstände und Sachanlagen sowie geleistete Zuwendungen <i>5741000 Abschreibungen auf geleistete Zuwendungen (aktive Rechnungsabgrenzungsposten)</i>	0,00 <i>0,00</i>	1.200 <i>1.200</i>	1.200 <i>1.200</i>	1.200 <i>1.200</i>	1.200 <i>1.200</i>	1.200 <i>1.200</i>
		= Nettoabschreibungsaufwand	0,00	1.200	1.200	1.200	1.200	1.200

*** Ende der Liste "Teilergebnisplan" ***

Teilfinanzplan 2020

Gemeinde: 05 Haßmoor

Hauptproduktbereich	2	Schule und Kultur
Produktbereich	24	Schülerbeförderung
Produktgruppe	243	Sonstige schulische Aufgaben
Produkt	24300	Schulverband im Amt Eiderkanal

Ein- und Auszahlungsarten			Ergebnis des Vorjahres	Ansatz des Vorjahres	Ansatz des Haushaltsjahres	Verpflichtungsermächtigungen	Planung Haushaltsjahr + 1	Planung Haushaltsjahr + 2	Planung Haushaltsjahr + 3
			2018	2019	2020	2020	2021	2022	2023
			in EUR	in EUR	in EUR	in EUR	in EUR	in EUR	in EUR
1	2	3	4	5	6	7	8	9	10
		Laufende Verwaltungstätigkeit							
14	-	Transferauszahlungen	41.168,82	39.100	37.400	0	38.000	38.500	38.500
		<i>7313000 Schulverbandsumlage (Auszahlungen)</i>	<i>41.168,82</i>	<i>39.100</i>	<i>37.400</i>	<i>0</i>	<i>38.000</i>	<i>38.500</i>	<i>38.500</i>
15	-	sonstige Auszahlungen	14.840,85	20.500	23.500	0	23.500	24.000	24.500
		<i>7452000 Erstattungen für die Auszahlungen von Dritten aus lfd. Verwaltungstätigkeit an Gemeinden und Gemeindeverbände (Auszahlungen)</i>	<i>14.840,85</i>	<i>20.500</i>	<i>23.500</i>	<i>0</i>	<i>23.500</i>	<i>24.000</i>	<i>24.500</i>
16	=	Auszahlungen aus laufender Verwaltungstätigkeit (Zeilen 10 bis 15a)	56.009,67	59.600	60.900	0	61.500	62.500	63.000
17	=	Saldo aus laufender Verwaltungstätigkeit (Zeilen 9 J. 16)	-56.009,67	-59.600	-60.900	0	-61.500	-62.500	-63.000
		Investitionstätigkeit							
36	=	Finanzmittelüberschuss/-fehlbetrag (Zeilen 17 und 35)	-56.009,67	-59.600	-60.900	0	-61.500	-62.500	-63.000

*** Ende der Liste "Teilfinanzplan" ***

Produkt:	28100 Heimat- und Kulturpflege			
zuständiger Fachbereich:	Fachbereich 2 – Bürgerdienste			
Hauptproduktbereich:	2 Schule und Kultur			
Produktbereich:	28 Kultur und Wissenschaft			
Produktgruppe:	281 Heimat- und sonstige Kulturpflege			
Produktverantwortung:	Fachbereich 2 – Bürgerdienste			
Auftragsgrundlage:	Fachgesetze, Beschlüsse der Gemeindevertretung			
Art der Aufgabe:	<input checked="" type="checkbox"/> <i>freiwillig</i>	<input type="checkbox"/> <i>pflichtig</i>	<input type="checkbox"/> <i>übertragen</i>	
Produktart:	<input checked="" type="checkbox"/> <i>extern</i>	<input type="checkbox"/> <i>intern</i>	<input type="checkbox"/>	
Produkttyp:	<input type="checkbox"/> <i>Serviceprodukt</i>	<input type="checkbox"/> <i>Finanzprodukt</i>	<input type="checkbox"/> <i>Verwaltungsprodukt</i>	
	<input type="checkbox"/> <i>Steuerungsprodukt</i>	<input type="checkbox"/> <i>Einrichtungsprodukt</i>	<input checked="" type="checkbox"/> <i>anderes Produkt</i>	
Zielgruppe:	<input checked="" type="checkbox"/> <i>Kinder und Jugendliche</i>	<input type="checkbox"/> <i>private Unternehmen</i>	<input type="checkbox"/> <i>Verwaltungseinheiten</i>	
	<input checked="" type="checkbox"/> <i>BürgerInnen</i>	<input type="checkbox"/> <i>kom. Unternehmen</i>	<input checked="" type="checkbox"/> <i>eigene Kommune</i>	
	<input checked="" type="checkbox"/> <i>Vereine und Verbände</i>	<input type="checkbox"/> <i>Behörden</i>	<input type="checkbox"/> <i>andere Kommune</i>	
	<input type="checkbox"/> <i>Touristen / Gäste</i>	<input type="checkbox"/> <i>Beschäftigte</i>	<input type="checkbox"/>	
	<input type="checkbox"/> <i>Verwaltungsführung</i>	<input type="checkbox"/> <i>politische Gremien</i>	<input type="checkbox"/>	
Beschreibung des Produktes mit den wesentlichen Leistungen:				
Förderung von Einrichtungen der Heimat- und sonstigen Kulturpflege sowie Durchführung von kulturellen Veranstaltungen. Mitgliedschaften in Verbänden und Vereinen sowie Förderung von Patenschaften.				
Ziele:				
Förderung und Ausbau eines vielfältigen kulturellen Angebotes.				
Kennzahlen:				
<i>Bezeichnung</i>	<i>2016</i>	<i>2017</i>	<i>2018</i>	<i>2019</i>
Erläuterungen zu den Kennzahlen:				

Teilergebnisplan 2020

Gemeinde: 05 Haßmoor

Hauptproduktbereich	2	Schule und Kultur
Produktbereich	28	Heimat- und sonstige Kulturpflege
Produktgruppe	281	Heimat- und sonstige Kulturpflege
Produkt	28100	Heimat- und Kulturpflege

Ertrags- und Aufwandsarten			Ergebnis des Vorjahres	Ansatz des Vorjahres	Ansatz des Haushaltsjahres	Planung Haushaltsjahr + 1	Planung Haushaltsjahr + 2	Planung Haushaltsjahr + 3
			2018	2019	2020	2021	2022	2023
			in EUR	in EUR	in EUR	in EUR	in EUR	in EUR
1	2	3	4	5	6	7	8	9
448	6	+ Kostenerstattungen und Kostenumlagen	464,58	0	0	0	0	0
		<i>4488001 Einnahmen Vogelschießen</i>	<i>464,58</i>	<i>0</i>	<i>0</i>	<i>0</i>	<i>0</i>	<i>0</i>
	10	= Erträge	464,58	0	0	0	0	0
52	13	+ Aufwendungen für Sach- und Dienstleistungen	1.009,96	1.200	1.200	1.200	1.200	1.200
		<i>5291000 Kulturelle Veranstaltungen</i>	<i>510,96</i>	<i>700</i>	<i>700</i>	<i>700</i>	<i>700</i>	<i>700</i>
		<i>u. a. Volkstrauertag, Erntedankfest</i>						
		<i>5291002 Aufwendungen Vogelschießen</i>	<i>499,00</i>	<i>500</i>	<i>500</i>	<i>500</i>	<i>500</i>	<i>500</i>
53	15	+ Transferaufwendungen	0,00	1.000	2.500	1.000	1.000	1.000
		<i>5318000 Zuweisungen und Zuschüsse an Vereine und Verbände</i>	<i>0,00</i>	<i>500</i>	<i>2.000</i>	<i>500</i>	<i>500</i>	<i>500</i>
		<i>5318100 Förderung von Patenschaften</i>	<i>0,00</i>	<i>500</i>	<i>500</i>	<i>500</i>	<i>500</i>	<i>500</i>
	18	= Aufwendungen (= Zeilen 11 bis 16)	1.009,96	2.200	3.700	2.200	2.200	2.200
	19	= Ergebnis der laufenden Verwaltungstätigkeit (= Zeilen 10 / 18)	-545,38	-2.200	-3.700	-2.200	-2.200	-2.200
	23	= Ergebnis vor Berücksichtigung der internen Leistungsbeziehungen (= Zeilen 19 und 22)	-545,38	-2.200	-3.700	-2.200	-2.200	-2.200
	26	= Ergebnis (= Zeilen 23, 24, 25)	-545,38	-2.200	-3.700	-2.200	-2.200	-2.200
		Nachrichtlich:						
		Nettoabschreibungsaufwand						
		= Nettoabschreibungsaufwand	0,00	0	0	0	0	0

*** Ende der Liste "Teilergebnisplan" ***

Teilfinanzplan 2020

Gemeinde: 05 Haßmoor

Hauptproduktbereich	2	Schule und Kultur
Produktbereich	28	Heimat- und sonstige Kulturpflege
Produktgruppe	281	Heimat- und sonstige Kulturpflege
Produkt	28100	Heimat- und Kulturpflege

Ein- und Auszahlungsarten			Ergebnis des Vorjahres	Ansatz des Vorjahres	Ansatz des Haushaltsjahres	Verpflichtungsermächtigungen	Planung Haushaltsjahr + 1	Planung Haushaltsjahr + 2	Planung Haushaltsjahr + 3
			2018	2019	2020	2020	2021	2022	2023
			in EUR	in EUR	in EUR	in EUR	in EUR	in EUR	in EUR
1	2	3	4	5	6	7	8	9	10
		Laufende Verwaltungstätigkeit							
6		+ Kostenerstattungen und Kostenumlagen	649,50	0	0	0	0	0	0
		<i>6488000 Sonstige Verwaltungs- und Betriebseinnahmen (Einzahlungen)</i>	<i>400,00</i>	<i>0</i>	<i>0</i>	<i>0</i>	<i>0</i>	<i>0</i>	<i>0</i>
		<i>6488001 Einnahmen Vogelschießen (Einzahlungen)</i>	<i>249,50</i>	<i>0</i>	<i>0</i>	<i>0</i>	<i>0</i>	<i>0</i>	<i>0</i>
9		= Einzahlungen aus laufender Verwaltungstätigkeit	649,50	0	0	0	0	0	0
12		- Auszahlungen für Sach- und Dienstleistungen	1.009,96	1.200	1.200	0	1.200	1.200	1.200
		<i>7291000 Kulturelle Veranstaltungen (Auszahlungen) u. a. Volkstrauertag, Erntedankfest</i>	<i>510,96</i>	<i>700</i>	<i>700</i>	<i>0</i>	<i>700</i>	<i>700</i>	<i>700</i>
		<i>7291002 Auszahlungen Aufwendungen Vogelschießen</i>	<i>499,00</i>	<i>500</i>	<i>500</i>	<i>0</i>	<i>500</i>	<i>500</i>	<i>500</i>
14		- Transferauszahlungen	0,00	1.000	2.500	0	1.000	1.000	1.000
		<i>7318000 Auszahlungen von Zuweisungen und Zuschüssen und Vereine und Verbände</i>	<i>0,00</i>	<i>500</i>	<i>2.000</i>	<i>0</i>	<i>500</i>	<i>500</i>	<i>500</i>
		<i>7318100 Förderung von Patenschaften (Auszahlungen)</i>	<i>0,00</i>	<i>500</i>	<i>500</i>	<i>0</i>	<i>500</i>	<i>500</i>	<i>500</i>
16		= Auszahlungen aus laufender Verwaltungstätigkeit (Zeilen 10 bis 15a)	1.009,96	2.200	3.700	0	2.200	2.200	2.200
17		= Saldo aus laufender Verwaltungstätigkeit (Zeilen 9 J. 16)	-360,46	-2.200	-3.700	0	-2.200	-2.200	-2.200
		Investitionstätigkeit							
26		= Summe der investiven Einzahlungen	0,00	0	0	0	0	0	0
34		= Summe der investiven Auszahlungen (Zeilen 27 bis 33a)	0,00	0	0	0	0	0	0
35		= Saldo aus Investitionstätigkeit (Zeilen 26 J. 34)	0,00	0	0	0	0	0	0
36		= Finanzmittelüberschuss/-fehlbetrag (Zeilen 17 und 35)	-360,46	-2.200	-3.700	0	-2.200	-2.200	-2.200

*** Ende der Liste "Teilfinanzplan" ***

Produkt:	31510 Soziale Einrichtungen für Senioren			
zuständiger Fachbereich:	Fachbereich 2 – Bürgerdienste			
Hauptproduktbereich:	3 Soziales und Jugend			
Produktbereich:	31 Soziale Hilfen			
Produktgruppe:	315 Soziale Einrichtungen (ohne Einrichtungen der Jugendhilfe)			
Produktverantwortung:	Fachbereich 2 – Bürgerdienste			
Auftragsgrundlage:	Fachgesetze, Beschlüsse der Gemeindevertretung			
Art der Aufgabe:	<input checked="" type="checkbox"/> <i>freiwillig</i>	<input type="checkbox"/> <i>pflichtig</i>	<input type="checkbox"/> <i>übertragen</i>	
Produktart:	<input checked="" type="checkbox"/> <i>extern</i>	<input type="checkbox"/> <i>intern</i>	<input type="checkbox"/>	
Produkttyp:	<input type="checkbox"/> <i>Serviceprodukt</i>	<input type="checkbox"/> <i>Finanzprodukt</i>	<input type="checkbox"/> <i>Verwaltungsprodukt</i>	
	<input type="checkbox"/> <i>Steuerungsprodukt</i>	<input checked="" type="checkbox"/> <i>Einrichtungsprodukt</i>	<input type="checkbox"/> <i>anderes Produkt</i>	
Zielgruppe:	<input type="checkbox"/> <i>Kinder und Jugendliche</i>	<input type="checkbox"/> <i>private Unternehmen</i>	<input type="checkbox"/> <i>Verwaltungseinheiten</i>	
	<input checked="" type="checkbox"/> <i>BürgerInnen</i>	<input type="checkbox"/> <i>kom. Unternehmen</i>	<input type="checkbox"/> <i>eigene Kommune</i>	
	<input checked="" type="checkbox"/> <i>Vereine und Verbände</i>	<input type="checkbox"/> <i>Behörden</i>	<input type="checkbox"/> <i>andere Kommune</i>	
	<input type="checkbox"/> <i>Touristen / Gäste</i>	<input type="checkbox"/> <i>Beschäftigte</i>	<input type="checkbox"/>	
	<input type="checkbox"/> <i>Verwaltungsführung</i>	<input type="checkbox"/> <i>politische Gremien</i>	<input type="checkbox"/>	
Beschreibung des Produktes mit den wesentlichen Leistungen:				
Durchführung des Seniorenkaffees sowie Zuschüsse für die Seniorenarbeit.				
Ziele:				
Förderung der Seniorenarbeit in der Gemeinde.				
Kennzahlen:				
<i>Bezeichnung</i>	<i>2016</i>	<i>2017</i>	<i>2018</i>	<i>2019</i>
Erläuterungen zu den Kennzahlen:				

Teilergebnisplan 2020

Gemeinde: 05 Haßmoor

Hauptproduktbereich	3	Soziales und Jugend
Produktbereich	31	Grundversorgung und Hilfen
Produktgruppe	315	Soziale Einrichtungen (ohne Einrichtungen der Jugendhilfe)
Produkt	31510	Soziale Einrichtungen für Senioren

Ertrags- und Aufwandsarten			Ergebnis des Vorjahres	Ansatz des Vorjahres	Ansatz des Haushaltsjahres	Planung Haushaltsjahr + 1	Planung Haushaltsjahr + 2	Planung Haushaltsjahr + 3
			2018	2019	2020	2021	2022	2023
			in EUR	in EUR	in EUR	in EUR	in EUR	in EUR
1	2	3	4	5	6	7	8	9
52	13	+ Aufwendungen für Sach- und Dienstleistungen <i>5291000 Seniorenbetreuung</i>	806,25 <i>806,25</i>	1.000 <i>1.000</i>	1.100 <i>1.100</i>	1.100 <i>1.100</i>	1.100 <i>1.100</i>	1.100 <i>1.100</i>
54	16	+ sonstige Aufwendungen <i>5421000 Aufwendungen für ehrenamtliche Tätigkeiten</i>	60,00 <i>60,00</i>	100 <i>100</i>	100 <i>100</i>	100 <i>100</i>	100 <i>100</i>	100 <i>100</i>
	18	= Aufwendungen (= Zeilen 11 bis 16)	866,25	1.100	1.200	1.200	1.200	1.200
	19	= Ergebnis der laufenden Verwaltungstätigkeit (= Zeilen 10 / 18)	-866,25	-1.100	-1.200	-1.200	-1.200	-1.200
	23	= Ergebnis vor Berücksichtigung der internen Leistungsbeziehungen (= Zeilen 19 und 22)	-866,25	-1.100	-1.200	-1.200	-1.200	-1.200
	26	= Ergebnis (= Zeilen 23, 24, 25)	-866,25	-1.100	-1.200	-1.200	-1.200	-1.200

*** Ende der Liste "Teilergebnisplan" ***

Teilfinanzplan 2020

Gemeinde: 05 Haßmoor

Hauptproduktbereich	3	Soziales und Jugend
Produktbereich	31	Grundversorgung und Hilfen
Produktgruppe	315	Soziale Einrichtungen (ohne Einrichtungen der Jugendhilfe)
Produkt	31510	Soziale Einrichtungen für Senioren

Ein- und Auszahlungsarten			Ergebnis des Vorjahres	Ansatz des Vorjahres	Ansatz des Haushaltsjahres	Verpflichtungsermächtigungen	Planung Haushaltsjahr + 1	Planung Haushaltsjahr + 2	Planung Haushaltsjahr + 3
			2018	2019	2020	2020	2021	2022	2023
			in EUR	in EUR	in EUR	in EUR	in EUR	in EUR	in EUR
1	2	3	4	5	6	7	8	9	10
		Laufende Verwaltungstätigkeit							
12	-	Auszahlungen für Sach- und Dienstleistungen	806,25	1.000	1.100	0	1.100	1.100	1.100
		<i>7291000 Auszahlungen für Seniorenbetreuung</i>	<i>806,25</i>	<i>1.000</i>	<i>1.100</i>	<i>0</i>	<i>1.100</i>	<i>1.100</i>	<i>1.100</i>
15	-	sonstige Auszahlungen	60,00	100	100	0	100	100	100
		<i>7421000 Aufwendungen für ehrenamtliche Tätigkeiten (Auszahlungen)</i>	<i>60,00</i>	<i>100</i>	<i>100</i>	<i>0</i>	<i>100</i>	<i>100</i>	<i>100</i>
16	=	Auszahlungen aus laufender Verwaltungstätigkeit (Zeilen 10 bis 15a)	866,25	1.100	1.200	0	1.200	1.200	1.200
17	=	Saldo aus laufender Verwaltungstätigkeit (Zeilen 9 J. 16)	-866,25	-1.100	-1.200	0	-1.200	-1.200	-1.200
		Investitionstätigkeit							
36	=	Finanzmittelüberschuss/-fehlbetrag (Zeilen 17 und 35)	-866,25	-1.100	-1.200	0	-1.200	-1.200	-1.200

*** Ende der Liste "Teilfinanzplan" ***

Produkt:	36200 Förderung der Jugendarbeit			
zuständiger Fachbereich:	Fachbereich 2 – Bürgerdienste			
Hauptproduktbereich:	3 Soziales und Jugend			
Produktbereich:	36 Kinder- Jugend- und Familienhilfe			
Produktgruppe:	362 Jugendarbeit			
Produktverantwortung:	Fachbereich 2 – Bürgerdienste			
Auftragsgrundlage:	Fachgesetze, Beschlüsse der Gemeindevertretung			
Art der Aufgabe:	<input checked="" type="checkbox"/> <i>freiwillig</i>	<input type="checkbox"/> <i>pflichtig</i>	<input type="checkbox"/> <i>übertragen</i>	
Produktart:	<input checked="" type="checkbox"/> <i>extern</i>	<input type="checkbox"/> <i>intern</i>	<input type="checkbox"/>	
Produkttyp:	<input type="checkbox"/> <i>Serviceprodukt</i>	<input type="checkbox"/> <i>Finanzprodukt</i>	<input type="checkbox"/> <i>Verwaltungsprodukt</i>	
	<input type="checkbox"/> <i>Steuerungsprodukt</i>	<input type="checkbox"/> <i>Einrichtungsprodukt</i>	<input checked="" type="checkbox"/> <i>anderes Produkt</i>	
Zielgruppe:	<input checked="" type="checkbox"/> <i>Kinder und Jugendliche</i>	<input type="checkbox"/> <i>private Unternehmen</i>	<input type="checkbox"/> <i>Verwaltungseinheiten</i>	
	<input type="checkbox"/> <i>BürgerInnen</i>	<input type="checkbox"/> <i>kom. Unternehmen</i>	<input checked="" type="checkbox"/> <i>eigene Kommune</i>	
	<input checked="" type="checkbox"/> <i>Vereine und Verbände</i>	<input type="checkbox"/> <i>Behörden</i>	<input type="checkbox"/> <i>andere Kommune</i>	
	<input type="checkbox"/> <i>Touristen / Gäste</i>	<input type="checkbox"/> <i>Beschäftigte</i>	<input type="checkbox"/>	
	<input type="checkbox"/> <i>Verwaltungsführung</i>	<input type="checkbox"/> <i>politische Gremien</i>	<input type="checkbox"/>	
Beschreibung des Produktes mit den wesentlichen Leistungen:				
Förderung der Entwicklung junger Menschen durch Angebote der Kinder- und Jugendarbeit sowie durch Zuschüsse für das Kinder- und Weihnachtsfest, für den Ferienspaß sowie für die Jugendfahrten.				
Ziele:				
Förderung der individuellen und sozialen Entwicklung von Jugendlichen und jungen Erwachsenen, Schaffung und Erhalt eines bedarfsgerechten Freizeit- und Kulturangebots der offenen Jugendarbeit.				
Kennzahlen:				
<i>Bezeichnung</i>	<i>2016</i>	<i>2017</i>	<i>2018</i>	<i>2019</i>
Erläuterungen zu den Kennzahlen:				

Teilergebnisplan 2020

Gemeinde: 05 Haßmoor

Hauptproduktbereich	3	Soziales und Jugend
Produktbereich	36	Kinder-, Jugend- und Familienhilfe
Produktgruppe	362	Jugendarbeit
Produkt	36200	Förderung der Jugendarbeit

Ertrags- und Aufwandsarten			Ergebnis des Vorjahres	Ansatz des Vorjahres	Ansatz des Haushaltsjahres	Planung Haushaltsjahr + 1	Planung Haushaltsjahr + 2	Planung Haushaltsjahr + 3
			2018	2019	2020	2021	2022	2023
			in EUR	in EUR	in EUR	in EUR	in EUR	in EUR
1	2	3	4	5	6	7	8	9
53	15	+ Transferaufwendungen	290,00	900	900	900	900	900
		<i>5318000 Zuschüsse fürs Kinderfest/Weihnachtsfest</i>	<i>290,00</i>	<i>500</i>	<i>500</i>	<i>500</i>	<i>500</i>	<i>500</i>
		<i>5318100 Zuschüsse für Ferienspaß und Jugendfahrten</i>	<i>0,00</i>	<i>400</i>	<i>400</i>	<i>400</i>	<i>400</i>	<i>400</i>
	18	= Aufwendungen (= Zeilen 11 bis 16)	290,00	900	900	900	900	900
	19	= Ergebnis der laufenden Verwaltungstätigkeit (= Zeilen 10 / 18)	-290,00	-900	-900	-900	-900	-900
	23	= Ergebnis vor Berücksichtigung der internen Leistungsbeziehungen (= Zeilen 19 und 22)	-290,00	-900	-900	-900	-900	-900
	26	= Ergebnis (= Zeilen 23, 24, 25)	-290,00	-900	-900	-900	-900	-900

*** Ende der Liste "Teilergebnisplan" ***

Teilfinanzplan 2020

Gemeinde: 05 Haßmoor

Hauptproduktbereich	3	Soziales und Jugend
Produktbereich	36	Kinder-, Jugend- und Familienhilfe
Produktgruppe	362	Jugendarbeit
Produkt	36200	Förderung der Jugendarbeit

Ein- und Auszahlungsarten			Ergebnis des Vorjahres	Ansatz des Vorjahres	Ansatz des Haushaltsjahres	Verpflichtungsermächtigungen	Planung Haushaltsjahr + 1	Planung Haushaltsjahr + 2	Planung Haushaltsjahr + 3
			2018	2019	2020	2020	2021	2022	2023
			in EUR	in EUR	in EUR	in EUR	in EUR	in EUR	in EUR
1	2	3	4	5	6	7	8	9	10
		Laufende Verwaltungstätigkeit							
14	- Transferauszahlungen		290,00	900	900	0	900	900	900
	<i>7318000 Auszahlungen von Zuschüssen fürs Kinderfest/Weihnachtsfest</i>		290,00	500	500	0	500	500	500
	<i>7318100 Zuschüsse für Ferienspaß und Jugendfahrten (Auszahlungen)</i>		0,00	400	400	0	400	400	400
16	= Auszahlungen aus laufender Verwaltungstätigkeit (Zeilen 10 bis 15a)		290,00	900	900	0	900	900	900
17	= Saldo aus laufender Verwaltungstätigkeit (Zeilen 9 J. 16)		-290,00	-900	-900	0	-900	-900	-900
		Investitionstätigkeit							
36	= Finanzmittelüberschuss/-fehlbetrag (Zeilen 17 und 35)		-290,00	-900	-900	0	-900	-900	-900

*** Ende der Liste "Teilfinanzplan" ***

Produkt:	36500 Tageseinrichtungen für Kinder			
zuständiger Fachbereich:	Fachbereich 2 – Bürgerdienste			
Hauptproduktbereich:	3 Soziales und Jugend			
Produktbereich:	36 Kinder- Jugend- und Familienhilfe			
Produktgruppe:	365 Tageseinrichtungen für Kinder			
Produktverantwortung:	Fachbereich 2 – Bürgerdienste			
Auftragsgrundlage:	Fachgesetze, Beschlüsse der Gemeindevertretung			
Art der Aufgabe:	<input type="checkbox"/> <i>freiwillig</i>	<input checked="" type="checkbox"/> <i>pflichtig</i>	<input type="checkbox"/> <i>übertragen</i>	
Produktart:	<input checked="" type="checkbox"/> <i>extern</i>	<input type="checkbox"/> <i>intern</i>	<input type="checkbox"/>	
Produkttyp:	<input type="checkbox"/> <i>Serviceprodukt</i>	<input type="checkbox"/> <i>Finanzprodukt</i>	<input type="checkbox"/> <i>Verwaltungsprodukt</i>	
	<input type="checkbox"/> <i>Steuerungsprodukt</i>	<input checked="" type="checkbox"/> <i>Einrichtungsprodukt</i>	<input type="checkbox"/> <i>anderes Produkt</i>	
Zielgruppe:	<input checked="" type="checkbox"/> <i>Kinder und Jugendliche</i>	<input type="checkbox"/> <i>private Unternehmen</i>	<input type="checkbox"/> <i>Verwaltungseinheiten</i>	
	<input checked="" type="checkbox"/> <i>BürgerInnen</i>	<input type="checkbox"/> <i>kom. Unternehmen</i>	<input checked="" type="checkbox"/> <i>eigene Kommune</i>	
	<input type="checkbox"/> <i>Vereine und Verbände</i>	<input type="checkbox"/> <i>Behörden</i>	<input type="checkbox"/> <i>andere Kommune</i>	
	<input type="checkbox"/> <i>Touristen / Gäste</i>	<input type="checkbox"/> <i>Beschäftigte</i>	<input type="checkbox"/>	
	<input type="checkbox"/> <i>Verwaltungsführung</i>	<input type="checkbox"/> <i>politische Gremien</i>	<input type="checkbox"/>	
Beschreibung des Produktes mit den wesentlichen Leistungen:				
Zuschüsse an Kindertagesstätten sowie Kindergärten.				
Ziele:				
Unterstützung der Vereinbarkeit von Familie und Beruf, familienergänzende Erziehung sowie Bereitstellung eines vielfältigen Bildungs- und Betreuungsangebotes.				
Kennzahlen:				
<i>Bezeichnung</i>	<i>2016</i>	<i>2017</i>	<i>2018</i>	<i>2019*</i>
Zuschüsse f. Kindergärten	30.205,50 €	30.097,62 €	19.460,33 €	24.126,73 €
Zuschüsse f. Kinderbetreuung, Vermittlung von Tagesmüttern	0,00 €	252,00 €	756,00 €	473,00 €
Erläuterungen zu den Kennzahlen:				
* Stand: 02.12.2019				

Teilergebnisplan 2020

Gemeinde: 05 Haßmoor

Hauptproduktbereich	3	Soziales und Jugend
Produktbereich	36	Kinder-, Jugend- und Familienhilfe
Produktgruppe	365	Tageseinrichtungen für Kinder
Produkt	36500	Tageseinrichtungen für Kinder

Ertrags- und Aufwandsarten			Ergebnis des Vorvorjahres	Ansatz des Vorjahres	Ansatz des Haushaltsjahres	Planung Haushaltsjahr + 1	Planung Haushaltsjahr + 2	Planung Haushaltsjahr + 3
			2018	2019	2020	2021	2022	2023
			in EUR	in EUR	in EUR	in EUR	in EUR	in EUR
1	2	3	4	5	6	7	8	9
448	6	+ Kostenerstattungen und Kostenumlagen <i>4482000 Erträge aus Kostenerstattungen, Kostenumlagen Gemeinden (GV)</i>	5.088,68 <i>5.088,68</i>	0 <i>0</i>	0 <i>0</i>	0 <i>0</i>	0 <i>0</i>	0 <i>0</i>
	10	= Erträge	5.088,68	0	0	0	0	0
57	14	+ bilanzielle Abschreibungen <i>5741000 Abschreibungen auf geleistete Zuwendungen (aktive Rechnungsabgrenzungsposten)</i>	0,00 <i>0,00</i>	500 <i>500</i>	500 <i>500</i>	500 <i>500</i>	500 <i>500</i>	500 <i>500</i>
53	15	+ Transferaufwendungen <i>5312000 Zuschüsse für Kindergärten</i> <i>5318000 Zuschüsse Kinderbetreuung, Vermittlung von Tagesmüttern</i>	20.216,33 <i>19.460,33</i> <i>756,00</i>	33.500 <i>32.000</i> <i>1.500</i>	34.000 <i>32.500</i> <i>1.500</i>	34.500 <i>33.000</i> <i>1.500</i>	35.000 <i>33.500</i> <i>1.500</i>	35.000 <i>33.500</i> <i>1.500</i>
	18	= Aufwendungen (= Zeilen 11 bis 16)	20.216,33	34.000	34.500	35.000	35.500	35.500
	19	= Ergebnis der laufenden Verwaltungstätigkeit (= Zeilen 10 / 18)	-15.127,65	-34.000	-34.500	-35.000	-35.500	-35.500
	23	= Ergebnis vor Berücksichtigung der internen Leistungsbeziehungen (= Zeilen 19 und 22)	-15.127,65	-34.000	-34.500	-35.000	-35.500	-35.500
	26	= Ergebnis (= Zeilen 23, 24, 25)	-15.127,65	-34.000	-34.500	-35.000	-35.500	-35.500
		Nachrichtlich:						
		Nettoabschreibungsaufwand						
571 + 574		bilanzielle Abschreibungen auf immaterielle Vermögensgegenstände und Sachanlagen sowie geleistete Zuwendungen <i>5741000 Abschreibungen auf geleistete Zuwendungen (aktive Rechnungsabgrenzungsposten)</i>	0,00 <i>0,00</i>	500 <i>500</i>	500 <i>500</i>	500 <i>500</i>	500 <i>500</i>	500 <i>500</i>
		= Nettoabschreibungsaufwand	0,00	500	500	500	500	500

*** Ende der Liste "Teilergebnisplan" ***

Teilfinanzplan 2020

Gemeinde: 05 Haßmoor

Hauptproduktbereich	3	Soziales und Jugend
Produktbereich	36	Kinder-, Jugend- und Familienhilfe
Produktgruppe	365	Tageseinrichtungen für Kinder
Produkt	36500	Tageseinrichtungen für Kinder

Ein- und Auszahlungsarten			Ergebnis des Vorjahres	Ansatz des Vorjahres	Ansatz des Haushaltsjahres	Verpflichtungsermächtigungen	Planung Haushaltsjahr + 1	Planung Haushaltsjahr + 2	Planung Haushaltsjahr + 3
			2018	2019	2020	2020	2021	2022	2023
			in EUR	in EUR	in EUR	in EUR	in EUR	in EUR	in EUR
1	2	3	4	5	6	7	8	9	10
		Laufende Verwaltungstätigkeit							
6		+ Kostenerstattungen und Kostenumlagen	2.082,19	0	0	0	0	0	0
		<i>6482000 Einzahlungen aus Kostenerstattungen, Kostenumlagen Gemeinden (GV)</i>	<i>2.082,19</i>	<i>0</i>	<i>0</i>	<i>0</i>	<i>0</i>	<i>0</i>	<i>0</i>
9		= Einzahlungen aus laufender Verwaltungstätigkeit	2.082,19	0	0	0	0	0	0
14		- Transferauszahlungen	20.216,33	33.500	34.000	0	34.500	35.000	35.000
		<i>7312000 Auszahlungen von Zuschüssen für Kindergärten</i>	<i>19.460,33</i>	<i>32.000</i>	<i>32.500</i>	<i>0</i>	<i>33.000</i>	<i>33.500</i>	<i>33.500</i>
		<i>7318000 Auszahlungen von Zuschüssen an übrige Bereiche, Zuschüsse Kinderbetreuung, Vermittlung von Tagesmüttern</i>	<i>756,00</i>	<i>1.500</i>	<i>1.500</i>	<i>0</i>	<i>1.500</i>	<i>1.500</i>	<i>1.500</i>
16		= Auszahlungen aus laufender Verwaltungstätigkeit (Zeilen 10 bis 15a)	20.216,33	33.500	34.000	0	34.500	35.000	35.000
17		= Saldo aus laufender Verwaltungstätigkeit (Zeilen 9 J. 16)	-18.134,14	-33.500	-34.000	0	-34.500	-35.000	-35.000
		Investitionstätigkeit							
36		= Finanzmittelüberschuss/-fehlbetrag (Zeilen 17 und 35)	-18.134,14	-33.500	-34.000	0	-34.500	-35.000	-35.000

*** Ende der Liste "Teilfinanzplan" ***

Produkt:	36601 Spielplätze			
zuständiger Fachbereich:	Fachbereich 3 - Bauen und Umwelt			
Hauptproduktbereich:	3	3		
Produktbereich:	36	36		
Produktgruppe:	366	366		
Produktverantwortung:	Fachbereich 3 - Bauen und Umwelt			
Auftragsgrundlage:	Fachgesetze, Beschlüsse der Gemeindevertretung			
Art der Aufgabe:	<input checked="" type="checkbox"/> <i>freiwillig</i>	<input type="checkbox"/> <i>pflichtig</i>	<input type="checkbox"/> <i>übertragen</i>	
Produktart:	<input checked="" type="checkbox"/> <i>extern</i>	<input type="checkbox"/> <i>intern</i>	<input type="checkbox"/>	
Produkttyp:	<input type="checkbox"/> <i>Serviceprodukt</i>	<input type="checkbox"/> <i>Finanzprodukt</i>	<input type="checkbox"/> <i>Verwaltungsprodukt</i>	
	<input type="checkbox"/> <i>Steuerungsprodukt</i>	<input checked="" type="checkbox"/> <i>Einrichtungsprodukt</i>	<input type="checkbox"/> <i>anderes Produkt</i>	
Zielgruppe:	<input checked="" type="checkbox"/> <i>Kinder und Jugendliche</i>	<input type="checkbox"/> <i>private Unternehmen</i>	<input type="checkbox"/> <i>Verwaltungseinheiten</i>	
	<input checked="" type="checkbox"/> <i>BürgerInnen</i>	<input type="checkbox"/> <i>kom. Unternehmen</i>	<input checked="" type="checkbox"/> <i>eigene Kommune</i>	
	<input type="checkbox"/> <i>Vereine und Verbände</i>	<input type="checkbox"/> <i>Behörden</i>	<input type="checkbox"/> <i>andere Kommune</i>	
	<input type="checkbox"/> <i>Touristen / Gäste</i>	<input type="checkbox"/> <i>Beschäftigte</i>	<input type="checkbox"/>	
	<input type="checkbox"/> <i>Verwaltungsführung</i>	<input type="checkbox"/> <i>politische Gremien</i>	<input type="checkbox"/>	
Beschreibung des Produktes mit den wesentlichen Leistungen:				
Unter diesem Produkt werden die Bereitstellungskosten für die Kinderspielplätze der Gemeinde abgebildet.				
Ziele:				
Förderung der individuellen und sozialen Entwicklung von Kindern und Jugendlichen sowie Schaffung und Erhalt eines bedarfsgerechten Freizeit- und Kulturangebots für die Kinder und Jugendlichen.				
Kennzahlen:				
<i>Bezeichnung</i>	2016	2017	2018	2019
Erläuterungen zu den Kennzahlen:				

Teilergebnisplan 2020

Gemeinde: 05 Haßmoor

Hauptproduktbereich	3	Soziales und Jugend
Produktbereich	36	Kinder-, Jugend- und Familienhilfe
Produktgruppe	366	Einrichtungen der Jugendarbeit
Produkt	36601	Spielplätze

Ertrags- und Aufwandsarten			Ergebnis des Vorjahres	Ansatz des Vorjahres	Ansatz des Haushaltsjahres	Planung Haushaltsjahr + 1	Planung Haushaltsjahr + 2	Planung Haushaltsjahr + 3
			2018	2019	2020	2021	2022	2023
			in EUR	in EUR	in EUR	in EUR	in EUR	in EUR
1	2	3	4	5	6	7	8	9
	10	= Erträge	0,00	0	0	0	0	0
52	13	+ Aufwendungen für Sach- und Dienstleistungen	65,45	1.000	1.000	1.000	1.000	1.000
		<i>5211000 Unterhaltung der Grundstücke und baulichen Anlagen</i>	<i>65,45</i>	<i>500</i>	<i>500</i>	<i>500</i>	<i>500</i>	<i>500</i>
		<i>5271000 Besondere Verwaltungs- und Betriebsaufwendungen</i>	<i>0,00</i>	<i>500</i>	<i>500</i>	<i>500</i>	<i>500</i>	<i>500</i>
57	14	+ bilanzielle Abschreibungen	0,00	600	600	600	600	600
		<i>5711030 Abschreibung auf Gebäude</i>	<i>0,00</i>	<i>600</i>	<i>600</i>	<i>600</i>	<i>600</i>	<i>600</i>
	18	= Aufwendungen (= Zeilen 11 bis 16)	65,45	1.600	1.600	1.600	1.600	1.600
	19	= Ergebnis der laufenden Verwaltungstätigkeit (= Zeilen 10 / 18)	-65,45	-1.600	-1.600	-1.600	-1.600	-1.600
	23	= Ergebnis vor Berücksichtigung der internen Leistungsbeziehungen (= Zeilen 19 und 22)	-65,45	-1.600	-1.600	-1.600	-1.600	-1.600
	26	= Ergebnis (= Zeilen 23, 24, 25)	-65,45	-1.600	-1.600	-1.600	-1.600	-1.600
		Nachrichtlich:						
		Nettoabschreibungsaufwand						
571 + 574		bilanzielle Abschreibungen auf immaterielle Vermögensgegenstände und Sachanlagen sowie geleistete Zuwendungen	0,00	600	600	600	600	600
		<i>5711030 Abschreibung auf Gebäude</i>	<i>0,00</i>	<i>600</i>	<i>600</i>	<i>600</i>	<i>600</i>	<i>600</i>
		= Nettoabschreibungsaufwand	0,00	600	600	600	600	600

*** Ende der Liste "Teilergebnisplan" ***

Teilfinanzplan 2020

Gemeinde: 05 Haßmoor

Hauptproduktbereich	3	Soziales und Jugend
Produktbereich	36	Kinder-, Jugend- und Familienhilfe
Produktgruppe	366	Einrichtungen der Jugendarbeit
Produkt	36601	Spielplätze

Ein- und Auszahlungsarten			Ergebnis des Vorjahres	Ansatz des Vorjahres	Ansatz des Haushaltsjahres	Verpflichtungsermächtigungen	Planung Haushaltsjahr + 1	Planung Haushaltsjahr + 2	Planung Haushaltsjahr + 3
			2018	2019	2020	2020	2021	2022	2023
			in EUR	in EUR	in EUR	in EUR	in EUR	in EUR	in EUR
1	2	3	4	5	6	7	8	9	10
		Laufende Verwaltungstätigkeit							
12		- Auszahlungen für Sach- und Dienstleistungen	65,45	1.000	1.000	0	1.000	1.000	1.000
		<i>7211000 Auszahlungen für Unterhaltung der Grundstücke und baulichen Anlagen</i>	65,45	500	500	0	500	500	500
		<i>7271000 Besondere Verwaltungs- und Betriebsauszahlungen</i>	0,00	500	500	0	500	500	500
16		= Auszahlungen aus laufender Verwaltungstätigkeit (Zeilen 10 bis 15a)	65,45	1.000	1.000	0	1.000	1.000	1.000
17		= Saldo aus laufender Verwaltungstätigkeit (Zeilen 9 J. 16)	-65,45	-1.000	-1.000	0	-1.000	-1.000	-1.000
		Investitionstätigkeit							
29		- Auszahlungen für den Erwerb von beweglichem Anlagevermögen	815,75	1.500	1.500	0	1.500	1.500	1.500
		<i>7831000 Ausz. aus d. Erwerb v. bewegl. Sachen d. Anlageverm. oberhalb d. Wertgrenze von 1.000,- Euro</i>	0,00	1.000	1.000	0	1.000	1.000	1.000
		<i>7832000 Ausz. aus d. Erwerb v. bewegl. Sachen d. Anlageverm. oberhalb der Wertgrenze v. 150,- Euro und unterhalb d. Wertgrenze von 1.000,- Euro</i>	815,75	500	500	0	500	500	500
34		= Summe der investiven Auszahlungen (Zeilen 27 bis 33a)	815,75	1.500	1.500	0	1.500	1.500	1.500
35		= Saldo aus Investitionstätigkeit (Zeilen 26 J. 34)	-815,75	-1.500	-1.500	0	-1.500	-1.500	-1.500
36		= Finanzmittelüberschuss/-fehlbetrag (Zeilen 17 und 35)	-881,20	-2.500	-2.500	0	-2.500	-2.500	-2.500

*** Ende der Liste "Teilfinanzplan" ***

Produkt:	51100 Räumliche Planung und Entwicklung			
zuständiger Fachbereich:	Stabstelle Bauleitplanung und Projekte			
Hauptproduktbereich:	5 Gestaltung der Umwelt			
Produktbereich:	51 Räumliche Planung und Entwicklung			
Produktgruppe:	511 Räumliche Planungs- und Entwicklungsmaßnahmen			
Produktverantwortung:	Stabstelle Bauleitplanung und Projekte			
Auftragsgrundlage:	Fachgesetze und –verordnungen, Beschlüsse der Gemeindevertretung			
Art der Aufgabe:	<input checked="" type="checkbox"/> <i>freiwillig</i>	<input type="checkbox"/> <i>pflichtig</i>	<input type="checkbox"/> <i>übertragen</i>	
Produktart:	<input checked="" type="checkbox"/> <i>extern</i>	<input type="checkbox"/> <i>intern</i>	<input type="checkbox"/>	
Produkttyp:	<input type="checkbox"/> <i>Serviceprodukt</i>	<input type="checkbox"/> <i>Finanzprodukt</i>	<input type="checkbox"/> <i>Verwaltungsprodukt</i>	
	<input checked="" type="checkbox"/> <i>Steuerungsprodukt</i>	<input type="checkbox"/> <i>Einrichtungsprodukt</i>	<input type="checkbox"/> <i>anderes Produkt</i>	
Zielgruppe:	<input type="checkbox"/> <i>Kinder und Jugendliche</i>	<input checked="" type="checkbox"/> <i>private Unternehmen</i>	<input type="checkbox"/> <i>Verwaltungseinheiten</i>	
	<input checked="" type="checkbox"/> <i>BürgerInnen</i>	<input type="checkbox"/> <i>kom. Unternehmen</i>	<input checked="" type="checkbox"/> <i>eigene Kommune</i>	
	<input type="checkbox"/> <i>Vereine und Verbände</i>	<input checked="" type="checkbox"/> <i>Behörden</i>	<input type="checkbox"/> <i>andere Kommune</i>	
	<input type="checkbox"/> <i>Touristen / Gäste</i>	<input type="checkbox"/> <i>Beschäftigte</i>	<input type="checkbox"/>	
	<input type="checkbox"/> <i>Verwaltungsführung</i>	<input type="checkbox"/> <i>politische Gremien</i>	<input type="checkbox"/>	
Beschreibung des Produktes mit den wesentlichen Leistungen:				
Städtebauförderung, Flächennutzungspläne, Entwicklungskonzepte, Untersuchungen, externe Planungen, Beteiligungsverfahren, Rahmenpläne, Projektentwicklung, Wettbewerbe.				
Ziele:				
Sicherung der strategischen und operativen Handlungsmöglichkeiten im Hinblick auf die zukünftige Entwicklung der Gemeinde Haßmoor.				
Kennzahlen:				
<i>Bezeichnung</i>	2016	2017	2018	2019
Erläuterungen zu den Kennzahlen:				

Teilergebnisplan 2020

Gemeinde: 05 Haßmoor

Hauptproduktbereich	5	Gestaltung und Umwelt
Produktbereich	51	Räumliche Planung und Entwicklung
Produktgruppe	511	Räumliche Planungs- und Entwicklungsmaßnahmen
Produkt	51100	Räumliche Planung und Entwicklung

Ertrags- und Aufwandsarten			Ergebnis des Vorjahres	Ansatz des Vorjahres	Ansatz des Haushaltsjahres	Planung Haushaltsjahr + 1	Planung Haushaltsjahr + 2	Planung Haushaltsjahr + 3
			2018	2019	2020	2021	2022	2023
			in EUR	in EUR	in EUR	in EUR	in EUR	in EUR
1	2	3	4	5	6	7	8	9
54	16	+ sonstige Aufwendungen <i>5431500 Sachverständigen-, Gerichts- und ähnl. Kosten</i>	1.492,17	3.000	1.500	1.500	1.500	1.500
			1.492,17	3.000	1.500	1.500	1.500	1.500
	18	= Aufwendungen (= Zeilen 11 bis 16)	1.492,17	3.000	1.500	1.500	1.500	1.500
	19	= Ergebnis der laufenden Verwaltungstätigkeit (= Zeilen 10 / 18)	-1.492,17	-3.000	-1.500	-1.500	-1.500	-1.500
	23	= Ergebnis vor Berücksichtigung der internen Leistungsbeziehungen (= Zeilen 19 und 22)	-1.492,17	-3.000	-1.500	-1.500	-1.500	-1.500
	26	= Ergebnis (= Zeilen 23, 24, 25)	-1.492,17	-3.000	-1.500	-1.500	-1.500	-1.500

*** Ende der Liste "Teilergebnisplan" ***

Teilfinanzplan 2020

Gemeinde: 05 Haßmoor

Hauptproduktbereich	5	Gestaltung und Umwelt
Produktbereich	51	Räumliche Planung und Entwicklung
Produktgruppe	511	Räumliche Planungs- und Entwicklungsmaßnahmen
Produkt	51100	Räumliche Planung und Entwicklung

Ein- und Auszahlungsarten			Ergebnis des Vorjahres	Ansatz des Vorjahres	Ansatz des Haushaltsjahres	Verpflichtungsermächtigungen	Planung Haushaltsjahr + 1	Planung Haushaltsjahr + 2	Planung Haushaltsjahr + 3
			2018	2019	2020	2020	2021	2022	2023
			in EUR	in EUR	in EUR	in EUR	in EUR	in EUR	in EUR
1	2	3	4	5	6	7	8	9	10
		Laufende Verwaltungstätigkeit							
15	- sonstige Auszahlungen		1.492,17	3.000	1.500	0	1.500	1.500	1.500
	<i>7431500 Planungskosten (Auszahlungen)</i>		<i>1.492,17</i>	<i>3.000</i>	<i>1.500</i>	<i>0</i>	<i>1.500</i>	<i>1.500</i>	<i>1.500</i>
16	= Auszahlungen aus laufender Verwaltungstätigkeit (Zeilen 10 bis 15a)		1.492,17	3.000	1.500	0	1.500	1.500	1.500
17	= Saldo aus laufender Verwaltungstätigkeit (Zeilen 9 J. 16)		-1.492,17	-3.000	-1.500	0	-1.500	-1.500	-1.500
	Investitionstätigkeit								
36	= Finanzmittelüberschuss/-fehlbetrag (Zeilen 17 und 35)		-1.492,17	-3.000	-1.500	0	-1.500	-1.500	-1.500

*** Ende der Liste "Teilfinanzplan" ***

Produkt:	53100 Schleswig-Holstein Netz AG			
zuständiger Fachbereich:	Fachbereich 1 – Finanzen und Informationstechnologie			
Hauptproduktbereich:	5 Gestaltung der Umwelt			
Produktbereich:	53 Ver- und Entsorgung			
Produktgruppe:	531 Elektrizitätsversorgung			
Produktverantwortung:	Fachbereich 1 – Finanzen und Informationstechnologie			
Auftragsgrundlage:	Fachgesetze und –verordnungen, Beschlüsse der Gemeindevertretung			
Art der Aufgabe:	<input checked="" type="checkbox"/> <i>freiwillig</i>	<input type="checkbox"/> <i>pflichtig</i>	<input type="checkbox"/> <i>übertragen</i>	
Produktart:	<input checked="" type="checkbox"/> <i>extern</i>	<input type="checkbox"/> <i>intern</i>	<input type="checkbox"/>	
Produkttyp:	<input type="checkbox"/> <i>Serviceprodukt</i>	<input type="checkbox"/> <i>Finanzprodukt</i>	<input type="checkbox"/> <i>Verwaltungsprodukt</i>	
	<input type="checkbox"/> <i>Steuerungsprodukt</i>	<input checked="" type="checkbox"/> <i>Einrichtungsprodukt</i>	<input type="checkbox"/> <i>anderes Produkt</i>	
Zielgruppe:	<input type="checkbox"/> <i>Kinder und Jugendliche</i>	<input checked="" type="checkbox"/> <i>private Unternehmen</i>	<input type="checkbox"/> <i>Verwaltungseinheiten</i>	
	<input checked="" type="checkbox"/> <i>BürgerInnen</i>	<input checked="" type="checkbox"/> <i>kom. Unternehmen</i>	<input checked="" type="checkbox"/> <i>eigene Kommune</i>	
	<input type="checkbox"/> <i>Vereine und Verbände</i>	<input type="checkbox"/> <i>Behörden</i>	<input type="checkbox"/> <i>andere Kommune</i>	
	<input type="checkbox"/> <i>Touristen / Gäste</i>	<input type="checkbox"/> <i>Beschäftigte</i>	<input type="checkbox"/>	
	<input type="checkbox"/> <i>Verwaltungsführung</i>	<input type="checkbox"/> <i>politische Gremien</i>	<input type="checkbox"/>	
Beschreibung des Produktes mit den wesentlichen Leistungen:				
Die Gemeinde Haßmoor ist beteiligt an der Schleswig-Holstein Netz AG mit 44 Aktien im Wert von 205.743,56 EUR.				
Ziele:				
Kennzahlen:				
<i>Bezeichnung</i>	2016	2017	2018	2019
Erläuterungen zu den Kennzahlen:				

Teilergebnisplan 2020

Gemeinde: 05 Haßmoor

Hauptproduktbereich	5	Gestaltung und Umwelt
Produktbereich	53	Ver- und Entsorgung
Produktgruppe	531	Elektrizitätsversorgung
Produkt	53100	Schleswig-Holstein Netz AG

Ertrags- und Aufwandsarten			Ergebnis des Vorjahres	Ansatz des Vorjahres	Ansatz des Haushaltsjahres	Planung Haushaltsjahr + 1	Planung Haushaltsjahr + 2	Planung Haushaltsjahr + 3
			2018	2019	2020	2021	2022	2023
			in EUR	in EUR	in EUR	in EUR	in EUR	in EUR
1	2	3	4	5	6	7	8	9
46	20	+ Finanzerträge	9.603,69	5.000	5.000	5.000	5.000	5.000
		<i>4651000 Gewinnanteile aus verbundenen Unternehmen und Beteiligungen</i>	<i>9.603,69</i>	<i>5.000</i>	<i>5.000</i>	<i>5.000</i>	<i>5.000</i>	<i>5.000</i>
	22	= Finanzergebnis (= Zeilen 20 und 21)	9.603,69	5.000	5.000	5.000	5.000	5.000
	23	= Ergebnis vor Berücksichtigung der internen Leistungsbeziehungen (= Zeilen 19 und 22)	9.603,69	5.000	5.000	5.000	5.000	5.000
	26	= Ergebnis (= Zeilen 23, 24, 25)	9.603,69	5.000	5.000	5.000	5.000	5.000

*** Ende der Liste "Teilergebnisplan" ***

Teilfinanzplan 2020

Gemeinde: 05 Haßmoor

Hauptproduktbereich	5	Gestaltung und Umwelt
Produktbereich	53	Ver- und Entsorgung
Produktgruppe	531	Elektrizitätsversorgung
Produkt	53100	Schleswig-Holstein Netz AG

Ein- und Auszahlungsarten			Ergebnis des Vorjahres	Ansatz des Vorjahres	Ansatz des Haushaltsjahres	Verpflichtungsermächtigungen	Planung Haushaltsjahr + 1	Planung Haushaltsjahr + 2	Planung Haushaltsjahr + 3
			2018	2019	2020	2020	2021	2022	2023
			in EUR	in EUR	in EUR	in EUR	in EUR	in EUR	in EUR
1	2	3	4	5	6	7	8	9	10
		Laufende Verwaltungstätigkeit							
8		+ Zinsen und sonstige Finanzeinzahlungen	9.603,69	5.000	5.000	0	5.000	5.000	5.000
		<i>6651000 Gewinnanteile aus verb. Unternehmen, Beteiligungen</i>	<i>9.603,69</i>	<i>5.000</i>	<i>5.000</i>	<i>0</i>	<i>5.000</i>	<i>5.000</i>	<i>5.000</i>
9		= Einzahlungen aus laufender Verwaltungstätigkeit	9.603,69	5.000	5.000	0	5.000	5.000	5.000
17		= Saldo aus laufender Verwaltungstätigkeit (Zeilen 9 J. 16)	9.603,69	5.000	5.000	0	5.000	5.000	5.000
		Investitionstätigkeit							
21		+ Einzahlungen aus Veräußerung von Finanzanlagen	0,00	0	0	0	205.700	0	0
		<i>6843000 Nichtbörsennotierte Aktien</i>	<i>0,00</i>	<i>0</i>	<i>0</i>	<i>0</i>	<i>205.700</i>	<i>0</i>	<i>0</i>
26		= Summe der investiven Einzahlungen	0,00	0	0	0	205.700	0	0
34		= Summe der investiven Auszahlungen (Zeilen 27 bis 33a)	0,00	0	0	0	0	0	0
35		= Saldo aus Investitionstätigkeit (Zeilen 26 J. 34)	0,00	0	0	0	205.700	0	0
36		= Finanzmittelüberschuss/-fehlbetrag (Zeilen 17 und 35)	9.603,69	5.000	5.000	0	210.700	5.000	5.000

*** Ende der Liste "Teilfinanzplan" ***

Produkt:	53800 Abwasserbeseitigung			
zuständiger Fachbereich:	Fachbereich 3 - Bauen und Umwelt			
Hauptproduktbereich:	5 Gestaltung der Umwelt			
Produktbereich:	53 Ver- und Entsorgung			
Produktgruppe:	538 Abwasserbeseitigung			
Produktverantwortung:	Fachbereich 3 - Bauen und Umwelt			
Auftragsgrundlage:	Fachgesetze und -verordnungen, Beschlüsse der Gemeindevertretung			
Art der Aufgabe:	<input type="checkbox"/> <i>freiwillig</i>	<input checked="" type="checkbox"/> <i>pflichtig</i>	<input type="checkbox"/> <i>übertragen</i>	
Produktart:	<input checked="" type="checkbox"/> <i>extern</i>	<input type="checkbox"/> <i>intern</i>	<input type="checkbox"/>	
Produkttyp:	<input type="checkbox"/> <i>Serviceprodukt</i>	<input type="checkbox"/> <i>Finanzprodukt</i>	<input type="checkbox"/> <i>Verwaltungsprodukt</i>	
	<input type="checkbox"/> <i>Steuerungsprodukt</i>	<input checked="" type="checkbox"/> <i>Einrichtungsprodukt</i>	<input type="checkbox"/> <i>anderes Produkt</i>	
Zielgruppe:	<input type="checkbox"/> <i>Kinder und Jugendliche</i>	<input checked="" type="checkbox"/> <i>private Unternehmen</i>	<input type="checkbox"/> <i>Verwaltungseinheiten</i>	
	<input checked="" type="checkbox"/> <i>BürgerInnen</i>	<input type="checkbox"/> <i>kom. Unternehmen</i>	<input checked="" type="checkbox"/> <i>eigene Kommune</i>	
	<input type="checkbox"/> <i>Vereine und Verbände</i>	<input type="checkbox"/> <i>Behörden</i>	<input type="checkbox"/> <i>andere Kommune</i>	
	<input type="checkbox"/> <i>Touristen / Gäste</i>	<input type="checkbox"/> <i>Beschäftigte</i>	<input type="checkbox"/>	
	<input type="checkbox"/> <i>Verwaltungsführung</i>	<input type="checkbox"/> <i>politische Gremien</i>	<input type="checkbox"/>	
Beschreibung des Produktes mit den wesentlichen Leistungen:				
Behandlung und Beseitigung des in der Gemeinde anfallenden Abwassers.				
Ziele:				
Sicherstellung der Abwasserbeseitigung in der Gemeinde Haßmoor.				
Kennzahlen:				
<i>Bezeichnung</i>	<i>2016</i>	<i>2017</i>	<i>2018</i>	<i>2019</i>
Erläuterungen zu den Kennzahlen:				

Teilergebnisplan 2020

Gemeinde: 05 Haßmoor

Hauptproduktbereich	5	Gestaltung und Umwelt
Produktbereich	53	Ver- und Entsorgung
Produktgruppe	538	Abwasserbeseitigung
Produkt	53800	Abwasserbeseitigung

Ertrags- und Aufwandsarten			Ergebnis des Vorjahres	Ansatz des Vorjahres	Ansatz des Haushaltsjahres	Planung Haushaltsjahr + 1	Planung Haushaltsjahr + 2	Planung Haushaltsjahr + 3
			2018	2019	2020	2021	2022	2023
			in EUR	in EUR	in EUR	in EUR	in EUR	in EUR
1	2	3	4	5	6	7	8	9
	10	= Erträge	0,00	0	0	0	0	0
57	14	+ bilanzielle Abschreibungen	0,00	800	800	800	800	800
		<i>5711050 Abschreibung auf Bauten auf fremden Grund- und Boden</i>	<i>0,00</i>	<i>800</i>	<i>800</i>	<i>800</i>	<i>800</i>	<i>800</i>
53	15	+ Transferaufwendungen	0,00	500	500	500	500	500
		<i>5311000 Abwasserabgabe an den Kreis</i>	<i>0,00</i>	<i>500</i>	<i>500</i>	<i>500</i>	<i>500</i>	<i>500</i>
	18	= Aufwendungen (= Zeilen 11 bis 16)	0,00	1.300	1.300	1.300	1.300	1.300
	19	= Ergebnis der laufenden Verwaltungstätigkeit (= Zeilen 10 / 18)	0,00	-1.300	-1.300	-1.300	-1.300	-1.300
	23	= Ergebnis vor Berücksichtigung der internen Leistungsbeziehungen (= Zeilen 19 und 22)	0,00	-1.300	-1.300	-1.300	-1.300	-1.300
	26	= Ergebnis (= Zeilen 23, 24, 25)	0,00	-1.300	-1.300	-1.300	-1.300	-1.300
		Nachrichtlich:						
		Nettoabschreibungsaufwand						
571 + 574		bilanzielle Abschreibungen auf immaterielle Vermögensgegenstände und Sachanlagen sowie geleistete Zuwendungen	0,00	800	800	800	800	800
		<i>5711050 Abschreibung auf Bauten auf fremden Grund- und Boden</i>	<i>0,00</i>	<i>800</i>	<i>800</i>	<i>800</i>	<i>800</i>	<i>800</i>
		= Nettoabschreibungsaufwand	0,00	800	800	800	800	800

*** Ende der Liste "Teilergebnisplan" ***

Teilfinanzplan 2020

Gemeinde: 05 Haßmoor

Hauptproduktbereich	5	Gestaltung und Umwelt
Produktbereich	53	Ver- und Entsorgung
Produktgruppe	538	Abwasserbeseitigung
Produkt	53800	Abwasserbeseitigung

Ein- und Auszahlungsarten			Ergebnis des Vorjahres	Ansatz des Vorjahres	Ansatz des Haushaltsjahres	Verpflichtungsermächtigungen	Planung Haushaltsjahr + 1	Planung Haushaltsjahr + 2	Planung Haushaltsjahr + 3
			2018	2019	2020	2020	2021	2022	2023
			in EUR	in EUR	in EUR	in EUR	in EUR	in EUR	in EUR
1	2	3	4	5	6	7	8	9	10
		Laufende Verwaltungstätigkeit							
14	- Transferauszahlungen		0,00	500	500	0	500	500	500
	<i>7311000 Abwasserabgabe an den Kreis (Auszahlungen)</i>		<i>0,00</i>	<i>500</i>	<i>500</i>	<i>0</i>	<i>500</i>	<i>500</i>	<i>500</i>
16	= Auszahlungen aus laufender Verwaltungstätigkeit (Zeilen 10 bis 15a)		0,00	500	500	0	500	500	500
17	= Saldo aus laufender Verwaltungstätigkeit (Zeilen 9 J. 16)		0,00	-500	-500	0	-500	-500	-500
	Investitionstätigkeit								
36	= Finanzmittelüberschuss/-fehlbetrag (Zeilen 17 und 35)		0,00	-500	-500	0	-500	-500	-500

*** Ende der Liste "Teilfinanzplan" ***

Produkt:	53801 Niederschlagswasserbeseitigung			
zuständiger Fachbereich:	Fachbereich 3 - Bauen und Umwelt			
Hauptproduktbereich:	5 Gestaltung der Umwelt			
Produktbereich:	53 Ver- und Entsorgung			
Produktgruppe:	538 Abwasserbeseitigung			
Produktverantwortung:	Fachbereich 3 - Bauen und Umwelt			
Auftragsgrundlage:	Fachgesetze und -verordnungen, Beschlüsse der Gemeindevertretung			
Art der Aufgabe:	<input type="checkbox"/> <i>freiwillig</i>	<input checked="" type="checkbox"/> <i>pflichtig</i>	<input type="checkbox"/> <i>übertragen</i>	
Produktart:	<input checked="" type="checkbox"/> <i>extern</i>	<input type="checkbox"/> <i>intern</i>	<input type="checkbox"/>	
Produkttyp:	<input type="checkbox"/> <i>Serviceprodukt</i>	<input type="checkbox"/> <i>Finanzprodukt</i>	<input type="checkbox"/> <i>Verwaltungsprodukt</i>	
	<input type="checkbox"/> <i>Steuerungsprodukt</i>	<input checked="" type="checkbox"/> <i>Einrichtungsprodukt</i>	<input type="checkbox"/> <i>anderes Produkt</i>	
Zielgruppe:	<input type="checkbox"/> <i>Kinder und Jugendliche</i>	<input checked="" type="checkbox"/> <i>private Unternehmen</i>	<input type="checkbox"/> <i>Verwaltungseinheiten</i>	
	<input checked="" type="checkbox"/> <i>BürgerInnen</i>	<input checked="" type="checkbox"/> <i>kom. Unternehmen</i>	<input checked="" type="checkbox"/> <i>eigene Kommune</i>	
	<input type="checkbox"/> <i>Vereine und Verbände</i>	<input type="checkbox"/> <i>Behörden</i>	<input type="checkbox"/> <i>andere Kommune</i>	
	<input type="checkbox"/> <i>Touristen / Gäste</i>	<input type="checkbox"/> <i>Beschäftigte</i>	<input type="checkbox"/>	
	<input type="checkbox"/> <i>Verwaltungsführung</i>	<input type="checkbox"/> <i>politische Gremien</i>	<input type="checkbox"/>	
Beschreibung des Produktes mit den wesentlichen Leistungen:				
Behandlung und Beseitigung des in der Gemeinde anfallenden Niederschlagswassers.				
Ziele:				
Sicherstellung der Niederschlagswasserbeseitigung in der Gemeinde Haßmoor.				
Kennzahlen:				
<i>Bezeichnung</i>	<i>2016</i>	<i>2017</i>	<i>2018</i>	<i>2019</i>
Erläuterungen zu den Kennzahlen:				

Teilergebnisplan 2020

Gemeinde: 05 Haßmoor

Hauptproduktbereich	5	Gestaltung und Umwelt
Produktbereich	53	Ver- und Entsorgung
Produktgruppe	538	Abwasserbeseitigung
Produkt	53801	Niederschlagswasserbeseitigung

Ertrags- und Aufwandsarten			Ergebnis des Vorjahres	Ansatz des Vorjahres	Ansatz des Haushaltsjahres	Planung Haushaltsjahr + 1	Planung Haushaltsjahr + 2	Planung Haushaltsjahr + 3
			2018	2019	2020	2021	2022	2023
			in EUR	in EUR	in EUR	in EUR	in EUR	in EUR
1	2	3	4	5	6	7	8	9
52	13	+ Aufwendungen für Sach- und Dienstleistungen	132,58	500	500	500	500	500
		<i>5211000 Unterhaltung der Grundstücke und baulichen Anlagen</i>	<i>0,00</i>	<i>100</i>	<i>100</i>	<i>100</i>	<i>100</i>	<i>100</i>
		<i>5221000 Unterhaltung des sonstigen unbeweglichen Vermögens</i>	<i>132,58</i>	<i>400</i>	<i>400</i>	<i>400</i>	<i>400</i>	<i>400</i>
57	14	+ bilanzielle Abschreibungen	0,00	100	100	100	100	100
		<i>5711040 Abschreibung auf Infrastrukturvermögen</i>	<i>0,00</i>	<i>100</i>	<i>100</i>	<i>100</i>	<i>100</i>	<i>100</i>
	18	= Aufwendungen (= Zeilen 11 bis 16)	132,58	600	600	600	600	600
	19	= Ergebnis der laufenden Verwaltungstätigkeit (= Zeilen 10 / 18)	-132,58	-600	-600	-600	-600	-600
	23	= Ergebnis vor Berücksichtigung der internen Leistungsbeziehungen (= Zeilen 19 und 22)	-132,58	-600	-600	-600	-600	-600
	26	= Ergebnis (= Zeilen 23, 24, 25)	-132,58	-600	-600	-600	-600	-600
		Nachrichtlich:						
		Nettoabschreibungsaufwand						
	571 + 574	bilanzielle Abschreibungen auf immaterielle Vermögensgegenstände und Sachanlagen sowie geleistete Zuwendungen	0,00	100	100	100	100	100
		<i>5711040 Abschreibung auf Infrastrukturvermögen</i>	<i>0,00</i>	<i>100</i>	<i>100</i>	<i>100</i>	<i>100</i>	<i>100</i>
		= Nettoabschreibungsaufwand	0,00	100	100	100	100	100

*** Ende der Liste "Teilergebnisplan" ***

Teilfinanzplan 2020

Gemeinde: 05 Haßmoor

Hauptproduktbereich	5	Gestaltung und Umwelt
Produktbereich	53	Ver- und Entsorgung
Produktgruppe	538	Abwasserbeseitigung
Produkt	53801	Niederschlagswasserbeseitigung

Ein- und Auszahlungsarten			Ergebnis des Vorjahres	Ansatz des Vorjahres	Ansatz des Haushaltsjahres	Verpflichtungsermächtigungen	Planung Haushaltsjahr + 1	Planung Haushaltsjahr + 2	Planung Haushaltsjahr + 3
			2018	2019	2020	2020	2021	2022	2023
			in EUR	in EUR	in EUR	in EUR	in EUR	in EUR	in EUR
1	2	3	4	5	6	7	8	9	10
		Laufende Verwaltungstätigkeit							
12		- Auszahlungen für Sach- und Dienstleistungen	132,58	500	500	0	500	500	500
		<i>7211000 Auszahlungen für Unterhaltung der Grundstücke und baulichen Anlagen</i>	<i>0,00</i>	<i>100</i>	<i>100</i>	<i>0</i>	<i>100</i>	<i>100</i>	<i>100</i>
		<i>7221000 Auszahlungen für Unterhaltung des sonstigen unbeweglichen Vermögens</i>	<i>132,58</i>	<i>400</i>	<i>400</i>	<i>0</i>	<i>400</i>	<i>400</i>	<i>400</i>
16		= Auszahlungen aus laufender Verwaltungstätigkeit (Zeilen 10 bis 15a)	132,58	500	500	0	500	500	500
17		= Saldo aus laufender Verwaltungstätigkeit (Zeilen 9 J. 16)	-132,58	-500	-500	0	-500	-500	-500
		Investitionstätigkeit							
36		= Finanzmittelüberschuss/-fehlbetrag (Zeilen 17 und 35)	-132,58	-500	-500	0	-500	-500	-500

*** Ende der Liste "Teilfinanzplan" ***

Produkt:	54100 Gemeindestraßen und -wege			
zuständiger Fachbereich:	Fachbereich 3 - Bauen und Umwelt			
Hauptproduktbereich:	5 Gestaltung der Umwelt			
Produktbereich:	54 Verkehrsflächen und –anlagen, ÖPNV			
Produktgruppe:	541 Gemeindestraßen			
Produktverantwortung:	Fachbereich 3 - Bauen und Umwelt			
Auftragsgrundlage:	StrWG – SH, Beschlüsse der Gemeindevertretung			
Art der Aufgabe:	<input type="checkbox"/> <i>freiwillig</i>	<input checked="" type="checkbox"/> <i>pflichtig</i>	<input type="checkbox"/> <i>übertragen</i>	
Produktart:	<input checked="" type="checkbox"/> <i>extern</i>	<input type="checkbox"/> <i>intern</i>	<input type="checkbox"/>	
Produkttyp:	<input type="checkbox"/> <i>Serviceprodukt</i>	<input type="checkbox"/> <i>Finanzprodukt</i>	<input type="checkbox"/> <i>Verwaltungsprodukt</i>	
	<input type="checkbox"/> <i>Steuerungsprodukt</i>	<input checked="" type="checkbox"/> <i>Einrichtungsprodukt</i>	<input type="checkbox"/> <i>anderes Produkt</i>	
Zielgruppe:	<input type="checkbox"/> <i>Kinder und Jugendliche</i>	<input checked="" type="checkbox"/> <i>private Unternehmen</i>	<input type="checkbox"/> <i>Verwaltungseinheiten</i>	
	<input checked="" type="checkbox"/> <i>BürgerInnen</i>	<input checked="" type="checkbox"/> <i>kom. Unternehmen</i>	<input checked="" type="checkbox"/> <i>eigene Kommune</i>	
	<input type="checkbox"/> <i>Vereine und Verbände</i>	<input type="checkbox"/> <i>Behörden</i>	<input type="checkbox"/> <i>andere Kommune</i>	
	<input type="checkbox"/> <i>Touristen / Gäste</i>	<input type="checkbox"/> <i>Beschäftigte</i>	<input type="checkbox"/>	
	<input type="checkbox"/> <i>Verwaltungsführung</i>	<input type="checkbox"/> <i>politische Gremien</i>	<input type="checkbox"/>	
Beschreibung des Produktes mit den wesentlichen Leistungen:				
Unterhaltung, Bau und Reinigung der Gemeindestraßen sowie Bereitstellung der Straßenbeleuchtung und Gewährleistung des Winterdienstes.				
Ziele:				
Erstellung bedarfsgerechter Verkehrsanlagen sowie Instandhaltung der Anlagen nach betriebswirtschaftlichen Gesichtspunkten. Aufrechterhaltung der Verkehrssicherheit.				
Kennzahlen:				
<i>Bezeichnung</i>	<i>2016</i>	<i>2017</i>	<i>2018</i>	<i>2019</i>
Erläuterungen zu den Kennzahlen:				

Teilergebnisplan 2020

Gemeinde: 05 Haßmoor

Hauptproduktbereich	5	Gestaltung und Umwelt
Produktbereich	54	Verkehrsflächen und -anlagen, ÖPVN
Produktgruppe	541	Gemeindestraßen
Produkt	54100	Gemeindestraßen und -wege

Ertrags- und Aufwandsarten			Ergebnis des Vorjahres	Ansatz des Vorjahres	Ansatz des Haushaltsjahres	Planung Haushaltsjahr + 1	Planung Haushaltsjahr + 2	Planung Haushaltsjahr + 3
			2018	2019	2020	2021	2022	2023
			in EUR	in EUR	in EUR	in EUR	in EUR	in EUR
1	2	3	4	5	6	7	8	9
41	2	+ Zuwendungen und allgemeine Umlagen	0,00	6.800	6.800	6.800	6.800	6.800
		<i>4162000 Erträge aus der Auflösung von Sonderposten aus Zuweisungen</i>	<i>0,00</i>	<i>6.800</i>	<i>6.800</i>	<i>6.800</i>	<i>6.800</i>	<i>6.800</i>
448	6	+ Kostenerstattungen und Kostenumlagen	1.692,11	0	0	0	0	0
		<i>4488000 Sonstige Verwaltungs- und Betriebseinnahmen</i>	<i>1.692,11</i>	<i>0</i>	<i>0</i>	<i>0</i>	<i>0</i>	<i>0</i>
	10	= Erträge	1.692,11	6.800	6.800	6.800	6.800	6.800
52	13	+ Aufwendungen für Sach- und Dienstleistungen	40.121,56	15.900	25.000	23.100	23.100	23.100
		<i>5221000 Unterhaltung der Gemeindestraßen und Wirtschaftswege</i>	<i>36.627,49</i>	<i>10.000</i>	<i>19.000</i>	<i>17.000</i>	<i>17.000</i>	<i>17.000</i>
		<i>2020: 17.000,00 EUR allg. Unterhaltung 2.000,00 EUR RAP</i>						
		<i>SH-Netz Beteiligung Versorgungskasten Umgestaltung Trafostation</i>						
		<i>5221100 Unterhaltung der Straßenbeleuchtung</i>	<i>918,32</i>	<i>1.100</i>	<i>1.200</i>	<i>1.300</i>	<i>1.300</i>	<i>1.300</i>
		<i>5241000 Bewirtschaftung der Straßenbeleuchtung</i>	<i>51,00</i>	<i>300</i>	<i>300</i>	<i>300</i>	<i>300</i>	<i>300</i>
		<i>5241100 Winterdienstkosten</i>	<i>2.197,93</i>	<i>4.000</i>	<i>4.000</i>	<i>4.000</i>	<i>4.000</i>	<i>4.000</i>
		<i>5271000 Besondere Verwaltungs- und Betriebsaufwendungen</i>	<i>326,82</i>	<i>500</i>	<i>500</i>	<i>500</i>	<i>500</i>	<i>500</i>
57	14	+ bilanzielle Abschreibungen	0,00	48.400	48.400	48.400	48.400	48.400
		<i>5711040 Abschreibung auf Infrastrukturvermögen</i>	<i>0,00</i>	<i>29.900</i>	<i>29.900</i>	<i>29.900</i>	<i>29.900</i>	<i>29.900</i>
		<i>5711050 Abschreibung auf Bauten auf fremden Grund- und Boden</i>	<i>0,00</i>	<i>17.300</i>	<i>17.300</i>	<i>17.300</i>	<i>17.300</i>	<i>17.300</i>
		<i>5741000 Abschreibungen auf geleistete Zuwendungen (aktive Rechnungsabgrenzungsposten)</i>	<i>0,00</i>	<i>1.200</i>	<i>1.200</i>	<i>1.200</i>	<i>1.200</i>	<i>1.200</i>
54	16	+ sonstige Aufwendungen	0,00	100	100	100	100	100
		<i>5431000 Geschäftsaufwendungen</i>	<i>0,00</i>	<i>100</i>	<i>100</i>	<i>100</i>	<i>100</i>	<i>100</i>
	18	= Aufwendungen (= Zeilen 11 bis 16)	40.121,56	64.400	73.500	71.600	71.600	71.600
	19	= Ergebnis der laufenden Verwaltungstätigkeit (= Zeilen 10 / 18)	-38.429,45	-57.600	-66.700	-64.800	-64.800	-64.800
	23	= Ergebnis vor Berücksichtigung der internen Leistungsbeziehungen (= Zeilen 19 und 22)	-38.429,45	-57.600	-66.700	-64.800	-64.800	-64.800
	26	= Ergebnis (= Zeilen 23, 24, 25)	-38.429,45	-57.600	-66.700	-64.800	-64.800	-64.800
		Nachrichtlich:						
		Nettoabschreibungsaufwand						
571 + 574		bilanzielle Abschreibungen auf immaterielle Vermögensgegenstände und Sachanlagen sowie geleistete Zuwendungen	0,00	48.400	48.400	48.400	48.400	48.400
		<i>5711040 Abschreibung auf Infrastrukturvermögen</i>	<i>0,00</i>	<i>29.900</i>	<i>29.900</i>	<i>29.900</i>	<i>29.900</i>	<i>29.900</i>
		<i>5711050 Abschreibung auf Bauten auf fremden Grund- und Boden</i>	<i>0,00</i>	<i>17.300</i>	<i>17.300</i>	<i>17.300</i>	<i>17.300</i>	<i>17.300</i>
		<i>5741000 Abschreibungen auf geleistete Zuwendungen (aktive Rechnungsabgrenzungsposten)</i>	<i>0,00</i>	<i>1.200</i>	<i>1.200</i>	<i>1.200</i>	<i>1.200</i>	<i>1.200</i>
416 + 437		Erträge aus der Auflösung von Sonderposten aus Zuschüssen und Zuweisungen sowie für Beiträge	0,00	6.800	6.800	6.800	6.800	6.800
		<i>4162000 Erträge aus der Auflösung von Sonderposten aus Zuweisungen</i>	<i>0,00</i>	<i>6.800</i>	<i>6.800</i>	<i>6.800</i>	<i>6.800</i>	<i>6.800</i>

Teilergebnisplan 2020

Gemeinde: 05 Haßmoor

Hauptproduktbereich	5	Gestaltung und Umwelt
Produktbereich	54	Verkehrsflächen und -anlagen, ÖPVN
Produktgruppe	541	Gemeindestraßen
Produkt	54100	Gemeindestraßen und -wege

Ertrags- und Aufwandsarten			Ergebnis des Vorjahres	Ansatz des Vorjahres	Ansatz des Haushaltsjahres	Planung Haushaltsjahr + 1	Planung Haushaltsjahr + 2	Planung Haushaltsjahr + 3
			2018	2019	2020	2021	2022	2023
1	2	3	in EUR	in EUR	in EUR	in EUR	in EUR	in EUR
1	2	3	4	5	6	7	8	9
		= Nettoabschreibungsaufwand	0,00	41.600	41.600	41.600	41.600	41.600

*** Ende der Liste "Teilergebnisplan" ***

Teilfinanzplan 2020

Gemeinde: 05 Haßmoor

Hauptproduktbereich	5	Gestaltung und Umwelt
Produktbereich	54	Verkehrsflächen und -anlagen, ÖPVN
Produktgruppe	541	Gemeindestraßen
Produkt	54100	Gemeindestraßen und -wege

Ein- und Auszahlungsarten			Ergebnis des Vorjahres	Ansatz des Vorjahres	Ansatz des Haushaltsjahres	Verpflichtungsermächtigungen	Planung Haushaltsjahr + 1	Planung Haushaltsjahr + 2	Planung Haushaltsjahr + 3
			2018	2019	2020	2020	2021	2022	2023
			in EUR	in EUR	in EUR	in EUR	in EUR	in EUR	in EUR
1	2	3	4	5	6	7	8	9	10
		Laufende Verwaltungstätigkeit							
6		+ Kostenerstattungen und Kostenumlagen	864,11	0	0	0	0	0	0
		<i>6488000 Sonstige Verwaltungs- und Betriebseinnahmen (Einzahlungen)</i>	<i>864,11</i>	<i>0</i>	<i>0</i>	<i>0</i>	<i>0</i>	<i>0</i>	<i>0</i>
9		= Einzahlungen aus laufender Verwaltungstätigkeit	864,11	0	0	0	0	0	0
12		- Auszahlungen für Sach- und Dienstleistungen	40.121,56	15.900	25.000	0	23.100	23.100	23.100
		<i>7221000 Unterhaltung der Gemeindestraßen und Wirtschaftswege (Auszahlungen)</i>	<i>36.627,49</i>	<i>10.000</i>	<i>19.000</i>	<i>0</i>	<i>17.000</i>	<i>17.000</i>	<i>17.000</i>
		<i>2020: 17.000,00 EUR allg. Unterhaltung 2.000,00 EUR RAP SH-Netz Beteiligung Versorgungskasten Umgestaltung Trafostation</i>							
		<i>7221100 Unterhaltung der Straßenbeleuchtung (Auszahlungen)</i>	<i>918,32</i>	<i>1.100</i>	<i>1.200</i>	<i>0</i>	<i>1.300</i>	<i>1.300</i>	<i>1.300</i>
		<i>7241000 Auszahlungen für Bewirtschaftung der Straßenbeleuchtung</i>	<i>51,00</i>	<i>300</i>	<i>300</i>	<i>0</i>	<i>300</i>	<i>300</i>	<i>300</i>
		<i>7241100 Winterdienst (Auszahlungen)</i>	<i>2.197,93</i>	<i>4.000</i>	<i>4.000</i>	<i>0</i>	<i>4.000</i>	<i>4.000</i>	<i>4.000</i>
		<i>7271000 Besondere Verwaltungs- und Betriebsauszahlungen</i>	<i>326,82</i>	<i>500</i>	<i>500</i>	<i>0</i>	<i>500</i>	<i>500</i>	<i>500</i>
15		- sonstige Auszahlungen	0,00	100	100	0	100	100	100
		<i>7431000 Geschäftsauszahlungen</i>	<i>0,00</i>	<i>100</i>	<i>100</i>	<i>0</i>	<i>100</i>	<i>100</i>	<i>100</i>
16		= Auszahlungen aus laufender Verwaltungstätigkeit (Zeilen 10 bis 15a)	40.121,56	16.000	25.100	0	23.200	23.200	23.200
17		= Saldo aus laufender Verwaltungstätigkeit (Zeilen 9 J. 16)	-39.257,45	-16.000	-25.100	0	-23.200	-23.200	-23.200
		Investitionstätigkeit							
25		+ sonstige Investitionseinzahlungen	1.048,97	0	0	0	0	0	0
		<i>6890000 Sonstige Investitionseinzahlungen</i>	<i>1.048,97</i>	<i>0</i>	<i>0</i>	<i>0</i>	<i>0</i>	<i>0</i>	<i>0</i>
26		= Summe der investiven Einzahlungen	1.048,97	0	0	0	0	0	0
27		- Auszahlungen aus Zuweisungen und Zuschüssen für Investitionen und -förderungsmaßnahmen	0,00	7.600	0	0	0	0	0
		<i>7812000 Zuweisungen und Zuschüsse f. Inv./ Investmaßnahmen, Gemeinden (GV)</i>	<i>0,00</i>	<i>7.600</i>	<i>0</i>	<i>0</i>	<i>0</i>	<i>0</i>	<i>0</i>
29		- Auszahlungen für den Erwerb von beweglichem Anlagevermögen	0,00	500	500	0	500	500	500
		<i>7832000 Sammelposten (Auszahlungen)</i>	<i>0,00</i>	<i>500</i>	<i>500</i>	<i>0</i>	<i>500</i>	<i>500</i>	<i>500</i>
31		- Auszahlungen für Baumaßnahmen	0,00	500	2.000	0	2.000	500	500
		<i>7852000 Auszahlungen aus Tiefbaumaßnahmen</i>	<i>0,00</i>	<i>500</i>	<i>2.000</i>	<i>0</i>	<i>2.000</i>	<i>500</i>	<i>500</i>
		<i>2020: Erneuerung Straßenbeleuchtung im Bereich der Buswartehäuschen</i>							
34		= Summe der investiven Auszahlungen (Zeilen 27 bis 33a)	0,00	8.600	2.500	0	2.500	1.000	1.000
35		= Saldo aus Investitionstätigkeit (Zeilen 26 J. 34)	1.048,97	-8.600	-2.500	0	-2.500	-1.000	-1.000
36		= Finanzmittelüberschuss/-fehlbetrag (Zeilen 17 und 35)	-38.208,48	-24.600	-27.600	0	-25.700	-24.200	-24.200

Teilfinanzplan 2020

Gemeinde: 05 Haßmoor

Hauptproduktbereich	5	Gestaltung und Umwelt
Produktbereich	54	Verkehrsflächen und -anlagen, ÖPVN
Produktgruppe	541	Gemeindestraßen
Produkt	54100	Gemeindestraßen und -wege

Ein- und Auszahlungsarten			Ergebnis des Vorvor- jahres	Ansatz des Vorjah- res	Ansatz des Haus- haltsjahres	Ver- pflich- tungs- ermäch- tigungen	Planung Haus- haltsjahr + 1	Planung Haus- haltsjahr + 2	Planung Haus- haltsjahr + 3
			2018	2019	2020	2020	2021	2022	2023
			in EUR	in EUR	in EUR	in EUR	in EUR	in EUR	in EUR
1	2	3	4	5	6	7	8	9	10

*** Ende der Liste "Teilfinanzplan" ***

Produkt:	54101 Konzessionsabgaben			
zuständiger Fachbereich:	Fachbereich 1 – Finanzen und Informationstechnologie			
Hauptproduktbereich:	5 Gestaltung der Umwelt			
Produktbereich:	54 Verkehrsflächen und –anlagen, ÖPNV			
Produktgruppe:	541 Gemeindestraßen			
Produktverantwortung:	Fachbereich 1 – Finanzen und Informationstechnologie			
Auftragsgrundlage:	Fachgesetze, Konzessionsvertrag			
Art der Aufgabe:	<input type="checkbox"/> <i>freiwillig</i>	<input checked="" type="checkbox"/> <i>pflichtig</i>	<input type="checkbox"/> <i>übertragen</i>	
Produktart:	<input checked="" type="checkbox"/> <i>extern</i>	<input type="checkbox"/> <i>intern</i>	<input type="checkbox"/>	
Produkttyp:	<input type="checkbox"/> <i>Serviceprodukt</i>	<input checked="" type="checkbox"/> <i>Finanzprodukt</i>	<input type="checkbox"/> <i>Verwaltungsprodukt</i>	
	<input type="checkbox"/> <i>Steuerungsprodukt</i>	<input type="checkbox"/> <i>Einrichtungsprodukt</i>	<input type="checkbox"/> <i>anderes Produkt</i>	
Zielgruppe:	<input type="checkbox"/> <i>Kinder und Jugendliche</i>	<input checked="" type="checkbox"/> <i>private Unternehmen</i>	<input type="checkbox"/> <i>Verwaltungseinheiten</i>	
	<input type="checkbox"/> <i>BürgerInnen</i>	<input type="checkbox"/> <i>kom. Unternehmen</i>	<input checked="" type="checkbox"/> <i>eigene Kommune</i>	
	<input type="checkbox"/> <i>Vereine und Verbände</i>	<input type="checkbox"/> <i>Behörden</i>	<input type="checkbox"/> <i>andere Kommune</i>	
	<input type="checkbox"/> <i>Touristen / Gäste</i>	<input type="checkbox"/> <i>Beschäftigte</i>	<input type="checkbox"/>	
	<input type="checkbox"/> <i>Verwaltungsführung</i>	<input type="checkbox"/> <i>politische Gremien</i>	<input type="checkbox"/>	
Beschreibung des Produktes mit den wesentlichen Leistungen:				
Bereitstellung der öffentlichen Straßen und Wege für die Verlegung und den Betrieb von Anlagen für die Stromversorgung.				
Ziele:				
Sicherstellung der Stromversorgung durch Bereitstellung der öffentlichen Straßen und Wege sowie Erzielung von Einnahmen.				
Kennzahlen:				
<i>Bezeichnung</i>	<i>2016</i>	<i>2017</i>	<i>2018</i>	<i>2019</i>
Erläuterungen zu den Kennzahlen:				

Teilergebnisplan 2020

Gemeinde: 05 Haßmoor

Hauptproduktbereich	5	Gestaltung und Umwelt
Produktbereich	54	Verkehrsflächen und -anlagen, ÖPVN
Produktgruppe	541	Gemeindestraßen
Produkt	54101	Konzessionsabgabe

Ertrags- und Aufwandsarten			Ergebnis des Vorjahres	Ansatz des Vorjahres	Ansatz des Haushaltsjahres	Planung Haushaltsjahr + 1	Planung Haushaltsjahr + 2	Planung Haushaltsjahr + 3
			2018	2019	2020	2021	2022	2023
			in EUR	in EUR	in EUR	in EUR	in EUR	in EUR
1	2	3	4	5	6	7	8	9
45	7	+ sonstige Erträge <i>4511000 Konzessionsabgaben</i>	6.360,00	5.500	5.500	5.500	5.500	5.500
	10	= Erträge	6.360,00	5.500	5.500	5.500	5.500	5.500
54	16	+ sonstige Aufwendungen <i>5457000 Erstattung von Konzessionsabgaben</i>	0,00	100	100	100	100	100
	18	= Aufwendungen (= Zeilen 11 bis 16)	0,00	100	100	100	100	100
	19	= Ergebnis der laufenden Verwaltungstätigkeit (= Zeilen 10 / 18)	6.360,00	5.400	5.400	5.400	5.400	5.400
	23	= Ergebnis vor Berücksichtigung der internen Leistungsbeziehungen (= Zeilen 19 und 22)	6.360,00	5.400	5.400	5.400	5.400	5.400
	26	= Ergebnis (= Zeilen 23, 24, 25)	6.360,00	5.400	5.400	5.400	5.400	5.400

*** Ende der Liste "Teilergebnisplan" ***

Teilfinanzplan 2020

Gemeinde: 05 Haßmoor

Hauptproduktbereich	5	Gestaltung und Umwelt
Produktbereich	54	Verkehrsflächen und -anlagen, ÖPVN
Produktgruppe	541	Gemeindestraßen
Produkt	54101	Konzessionsabgabe

Ein- und Auszahlungsarten			Ergebnis des Vorjahres	Ansatz des Vorjahres	Ansatz des Haushaltsjahres	Verpflichtungsermächtigungen	Planung Haushaltsjahr + 1	Planung Haushaltsjahr + 2	Planung Haushaltsjahr + 3
			2018	2019	2020	2020	2021	2022	2023
			in EUR	in EUR	in EUR	in EUR	in EUR	in EUR	in EUR
1	2	3	4	5	6	7	8	9	10
		Laufende Verwaltungstätigkeit							
	7	+ Sonstige Einzahlungen	7.270,44	5.500	5.500	0	5.500	5.500	5.500
		<i>6511000 Konzessionsabgaben (Einzahlungen)</i>	<i>7.270,44</i>	<i>5.500</i>	<i>5.500</i>	<i>0</i>	<i>5.500</i>	<i>5.500</i>	<i>5.500</i>
	9	= Einzahlungen aus laufender Verwaltungstätigkeit	7.270,44	5.500	5.500	0	5.500	5.500	5.500
	15	- sonstige Auszahlungen	0,00	100	100	0	100	100	100
		<i>7457000 Erstattung für Auszahlungen von Dritten aus laufender Verwaltungstätigkeit, private Unternehmen</i>	<i>0,00</i>	<i>100</i>	<i>100</i>	<i>0</i>	<i>100</i>	<i>100</i>	<i>100</i>
	16	= Auszahlungen aus laufender Verwaltungstätigkeit (Zeilen 10 bis 15a)	0,00	100	100	0	100	100	100
	17	= Saldo aus laufender Verwaltungstätigkeit (Zeilen 9 J. 16)	7.270,44	5.400	5.400	0	5.400	5.400	5.400
		Investitionstätigkeit							
	36	= Finanzmittelüberschuss/-fehlbetrag (Zeilen 17 und 35)	7.270,44	5.400	5.400	0	5.400	5.400	5.400

*** Ende der Liste "Teilfinanzplan" ***

Produkt:	55100 Öffentliche Grünanlagen			
zuständiger Fachbereich:	Fachbereich 3 – Bauen und Umwelt			
Hauptproduktbereich:	5 Gestaltung der Umwelt			
Produktbereich:	55 Natur- und Landschaftspflege			
Produktgruppe:	551 Öffentliches Grün / Landschaftsbau			
Produktverantwortung:	Fachbereich 3 – Bauen und Umwelt			
Auftragsgrundlage:	Fachgesetze und –verordnungen, Beschlüsse der Gemeindevertretung			
Art der Aufgabe:	<input checked="" type="checkbox"/> <i>freiwillig</i>	<input checked="" type="checkbox"/> <i>pflichtig</i>	<input type="checkbox"/> <i>übertragen</i>	
Produktart:	<input checked="" type="checkbox"/> <i>extern</i>	<input type="checkbox"/> <i>intern</i>	<input type="checkbox"/>	
Produkttyp:	<input type="checkbox"/> <i>Serviceprodukt</i>	<input type="checkbox"/> <i>Finanzprodukt</i>	<input type="checkbox"/> <i>Verwaltungsprodukt</i>	
	<input type="checkbox"/> <i>Steuerungsprodukt</i>	<input checked="" type="checkbox"/> <i>Einrichtungsprodukt</i>	<input type="checkbox"/> <i>anderes Produkt</i>	
Zielgruppe:	<input checked="" type="checkbox"/> <i>Kinder und Jugendliche</i>	<input type="checkbox"/> <i>private Unternehmen</i>	<input type="checkbox"/> <i>Verwaltungseinheiten</i>	
	<input checked="" type="checkbox"/> <i>BürgerInnen</i>	<input type="checkbox"/> <i>kom. Unternehmen</i>	<input checked="" type="checkbox"/> <i>eigene Kommune</i>	
	<input checked="" type="checkbox"/> <i>Vereine und Verbände</i>	<input type="checkbox"/> <i>Behörden</i>	<input type="checkbox"/> <i>andere Kommune</i>	
	<input checked="" type="checkbox"/> <i>Touristen / Gäste</i>	<input type="checkbox"/> <i>Beschäftigte</i>	<input type="checkbox"/>	
	<input type="checkbox"/> <i>Verwaltungsführung</i>	<input type="checkbox"/> <i>politische Gremien</i>	<input type="checkbox"/>	
Beschreibung des Produktes mit den wesentlichen Leistungen:				
Planung, Entwurf, Bau und Unterhaltung von Grünanlagen, Frei- und Forstflächen.				
Ziele:				
Die vorhandenen Grün- und Freiflächen sind über Pflege- und Unterhaltungsarbeiten in ihrer Gestaltung, Funktion und Verkehrssicherheit zu erhalten. Für die Bewirtschaft der Grün- und Freiflächen ist ein optimiertes Kosten- Nutzen-Verhältnis anzustreben.				
Kennzahlen:				
<i>Bezeichnung</i>	<i>2016</i>	<i>2017</i>	<i>2018</i>	<i>2019</i>
Erläuterungen zu den Kennzahlen:				

Teilergebnisplan 2020

Gemeinde: 05 Haßmoor

Hauptproduktbereich	5	Gestaltung und Umwelt
Produktbereich	55	Natur- und Landschaftspflege
Produktgruppe	551	Öffentliches Grün/Landschaftsbau
Produkt	55100	Öffentliche Grünanlagen

Ertrags- und Aufwandsarten			Ergebnis des Vorjahres	Ansatz des Vorjahres	Ansatz des Haushaltsjahres	Planung Haushaltsjahr + 1	Planung Haushaltsjahr + 2	Planung Haushaltsjahr + 3
			2018	2019	2020	2021	2022	2023
			in EUR	in EUR	in EUR	in EUR	in EUR	in EUR
1	2	3	4	5	6	7	8	9
	10	= Erträge	0,00	0	0	0	0	0
52	13	+ Aufwendungen für Sach- und Dienstleistungen	147,50	1.000	1.000	1.000	1.000	1.000
		<i>5221000 Unterhaltung des sonstigen unbeweglichen Vermögens</i>	<i>0,00</i>	<i>500</i>	<i>500</i>	<i>500</i>	<i>500</i>	<i>500</i>
		<i>5221200 Unterhaltung Aktion saubere Gemeinde</i>	<i>147,50</i>	<i>500</i>	<i>500</i>	<i>500</i>	<i>500</i>	<i>500</i>
	18	= Aufwendungen (= Zeilen 11 bis 16)	147,50	1.000	1.000	1.000	1.000	1.000
	19	= Ergebnis der laufenden Verwaltungstätigkeit (= Zeilen 10 / 18)	-147,50	-1.000	-1.000	-1.000	-1.000	-1.000
	23	= Ergebnis vor Berücksichtigung der internen Leistungsbeziehungen (= Zeilen 19 und 22)	-147,50	-1.000	-1.000	-1.000	-1.000	-1.000
	26	= Ergebnis (= Zeilen 23, 24, 25)	-147,50	-1.000	-1.000	-1.000	-1.000	-1.000

*** Ende der Liste "Teilergebnisplan" ***

Teilfinanzplan 2020

Gemeinde: 05 Haßmoor

Hauptproduktbereich	5	Gestaltung und Umwelt
Produktbereich	55	Natur- und Landschaftspflege
Produktgruppe	551	Öffentliches Grün/Landschaftsbau
Produkt	55100	Öffentliche Grünanlagen

Ein- und Auszahlungsarten			Ergebnis des Vorjahres	Ansatz des Vorjahres	Ansatz des Haushaltsjahres	Verpflichtungsermächtigungen	Planung Haushaltsjahr + 1	Planung Haushaltsjahr + 2	Planung Haushaltsjahr + 3
			2018	2019	2020	2020	2021	2022	2023
			in EUR	in EUR	in EUR	in EUR	in EUR	in EUR	in EUR
1	2	3	4	5	6	7	8	9	10
		Laufende Verwaltungstätigkeit							
12		- Auszahlungen für Sach- und Dienstleistungen	147,50	1.000	1.000	0	1.000	1.000	1.000
		<i>7221000 Auszahlungen für Unterhaltung des sonstigen unbeweglichen Vermögens</i>	<i>0,00</i>	<i>500</i>	<i>500</i>	<i>0</i>	<i>500</i>	<i>500</i>	<i>500</i>
		<i>7221200 Auszahlung für Aktion saubere Gemeinde</i>	<i>147,50</i>	<i>500</i>	<i>500</i>	<i>0</i>	<i>500</i>	<i>500</i>	<i>500</i>
16		= Auszahlungen aus laufender Verwaltungstätigkeit (Zeilen 10 bis 15a)	147,50	1.000	1.000	0	1.000	1.000	1.000
17		= Saldo aus laufender Verwaltungstätigkeit (Zeilen 9 J. 16)	-147,50	-1.000	-1.000	0	-1.000	-1.000	-1.000
		Investitionstätigkeit							
26		= Summe der investiven Einzahlungen	0,00	0	0	0	0	0	0
35		= Saldo aus Investitionstätigkeit (Zeilen 26 J. 34)	0,00	0	0	0	0	0	0
36		= Finanzmittelüberschuss/-fehlbetrag (Zeilen 17 und 35)	-147,50	-1.000	-1.000	0	-1.000	-1.000	-1.000

*** Ende der Liste "Teilfinanzplan" ***

Produkt:	55200 Öffentliche Gewässer			
zuständiger Fachbereich:	Fachbereich 3 – Bauen und Umwelt			
Hauptproduktbereich:	5 Gestaltung der Umwelt			
Produktbereich:	55 Natur- und Landschaftspflege			
Produktgruppe:	552 Öffentliche Gewässer / Wasserbauliche Anlagen			
Produktverantwortung:	Fachbereich 3 – Bauen und Umwelt			
Auftragsgrundlage:	Fachgesetze und -verordnungen			
Art der Aufgabe:	<input type="checkbox"/> <i>freiwillig</i>	<input checked="" type="checkbox"/> <i>pflichtig</i>	<input checked="" type="checkbox"/> <i>übertragen</i>	
Produktart:	<input checked="" type="checkbox"/> <i>extern</i>	<input type="checkbox"/> <i>intern</i>	<input type="checkbox"/>	
Produkttyp:	<input type="checkbox"/> <i>Serviceprodukt</i>	<input type="checkbox"/> <i>Finanzprodukt</i>	<input type="checkbox"/> <i>Verwaltungsprodukt</i>	
	<input type="checkbox"/> <i>Steuerungsprodukt</i>	<input type="checkbox"/> <i>Einrichtungsprodukt</i>	<input checked="" type="checkbox"/> <i>anderes Produkt</i>	
Zielgruppe:	<input type="checkbox"/> <i>Kinder und Jugendliche</i>	<input type="checkbox"/> <i>private Unternehmen</i>	<input type="checkbox"/> <i>Verwaltungseinheiten</i>	
	<input checked="" type="checkbox"/> <i>BürgerInnen</i>	<input type="checkbox"/> <i>kom. Unternehmen</i>	<input checked="" type="checkbox"/> <i>eigene Kommune</i>	
	<input type="checkbox"/> <i>Vereine und Verbände</i>	<input type="checkbox"/> <i>Behörden</i>	<input type="checkbox"/> <i>andere Kommune</i>	
	<input type="checkbox"/> <i>Touristen / Gäste</i>	<input type="checkbox"/> <i>Beschäftigte</i>	<input type="checkbox"/>	
	<input type="checkbox"/> <i>Verwaltungsführung</i>	<input type="checkbox"/> <i>politische Gremien</i>	<input type="checkbox"/>	
Beschreibung des Produktes mit den wesentlichen Leistungen:				
Öffentliche Gewässer, wasserbauliche Anlagen, Gewässerschutz.				
Ziele:				
Sicherstellung der Leistungs- und Funktionsfähigkeit der Gewässer und der wasserbaulichen Anlagen.				
Kennzahlen:				
<i>Bezeichnung</i>	<i>2016</i>	<i>2017</i>	<i>2018</i>	<i>2019</i>
Erläuterungen zu den Kennzahlen:				

Teilergebnisplan 2020

Gemeinde: 05 Haßmoor

Hauptproduktbereich	5	Gestaltung und Umwelt
Produktbereich	55	Natur- und Landschaftspflege
Produktgruppe	552	Öffentliche Gewässer/Wasserbauliche Anlagen
Produkt	55200	Öffentliche Gewässer

Ertrags- und Aufwandsarten			Ergebnis des Vorjahres	Ansatz des Vorjahres	Ansatz des Haushaltsjahres	Planung Haushaltsjahr + 1	Planung Haushaltsjahr + 2	Planung Haushaltsjahr + 3
			2018	2019	2020	2021	2022	2023
			in EUR	in EUR	in EUR	in EUR	in EUR	in EUR
1	2	3	4	5	6	7	8	9
53	15	+ Transferaufwendungen <i>5313000 Umlage an den Wasser- und Bodenverband</i>	799,23	1.100	1.100	1.200	1.200	1.200
			799,23	1.100	1.100	1.200	1.200	1.200
	18	= Aufwendungen (= Zeilen 11 bis 16)	799,23	1.100	1.100	1.200	1.200	1.200
	19	= Ergebnis der laufenden Verwaltungstätigkeit (= Zeilen 10 / 18)	-799,23	-1.100	-1.100	-1.200	-1.200	-1.200
	23	= Ergebnis vor Berücksichtigung der internen Leistungsbeziehungen (= Zeilen 19 und 22)	-799,23	-1.100	-1.100	-1.200	-1.200	-1.200
	26	= Ergebnis (= Zeilen 23, 24, 25)	-799,23	-1.100	-1.100	-1.200	-1.200	-1.200

*** Ende der Liste "Teilergebnisplan" ***

Teilfinanzplan 2020

Gemeinde: 05 Haßmoor

Hauptproduktbereich	5	Gestaltung und Umwelt
Produktbereich	55	Natur- und Landschaftspflege
Produktgruppe	552	Öffentliche Gewässer/Wasserbauliche Anlagen
Produkt	55200	Öffentliche Gewässer

Ein- und Auszahlungsarten			Ergebnis des Vorjahres	Ansatz des Vorjahres	Ansatz des Haushaltsjahres	Verpflichtungsermächtigungen	Planung Haushaltsjahr + 1	Planung Haushaltsjahr + 2	Planung Haushaltsjahr + 3
			2018	2019	2020	2020	2021	2022	2023
			in EUR	in EUR	in EUR	in EUR	in EUR	in EUR	in EUR
1	2	3	4	5	6	7	8	9	10
		Laufende Verwaltungstätigkeit							
	14	- Transferauszahlungen	799,23	1.100	1.100	0	1.200	1.200	1.200
		7313000 Umlage an den Wasser- und Bodenverband (Auszahlungen)	799,23	1.100	1.100	0	1.200	1.200	1.200
	16	= Auszahlungen aus laufender Verwaltungstätigkeit (Zeilen 10 bis 15a)	799,23	1.100	1.100	0	1.200	1.200	1.200
	17	= Saldo aus laufender Verwaltungstätigkeit (Zeilen 9 J. 16)	-799,23	-1.100	-1.100	0	-1.200	-1.200	-1.200
		Investitionstätigkeit							
	36	= Finanzmittelüberschuss/-fehlbetrag (Zeilen 17 und 35)	-799,23	-1.100	-1.100	0	-1.200	-1.200	-1.200

*** Ende der Liste "Teilfinanzplan" ***

Produktblatt Zuschuss für die Friedhofsverwaltung

Gemeinde Haßmoor

Produkt:	55300 Zuschuss für die Friedhofsverwaltung			
zuständiger Fachbereich:	Fachbereich 2 – Bürgerdienste			
Hauptproduktbereich:	5 Gestaltung der Umwelt			
Produktbereich:	55 Natur- und Landschaftspflege			
Produktgruppe:	553 Friedhofs- und Bestattungswesen			
Produktverantwortung:	Fachbereich 2 – Bürgerdienste			
Auftragsgrundlage:	Fachgesetze, Bestattungsgesetz			
Art der Aufgabe:	<input type="checkbox"/> <i>freiwillig</i>	<input checked="" type="checkbox"/> <i>pflichtig</i>	<input type="checkbox"/> <i>übertragen</i>	
Produktart:	<input checked="" type="checkbox"/> <i>extern</i>	<input type="checkbox"/> <i>intern</i>	<input type="checkbox"/>	
Produkttyp:	<input type="checkbox"/> <i>Serviceprodukt</i>	<input type="checkbox"/> <i>Finanzprodukt</i>	<input type="checkbox"/> <i>Verwaltungsprodukt</i>	
	<input type="checkbox"/> <i>Steuerungsprodukt</i>	<input checked="" type="checkbox"/> <i>Einrichtungsprodukt</i>	<input type="checkbox"/> <i>anderes Produkt</i>	
Zielgruppe:	<input type="checkbox"/> <i>Kinder und Jugendliche</i>	<input type="checkbox"/> <i>private Unternehmen</i>	<input type="checkbox"/> <i>Verwaltungseinheiten</i>	
	<input checked="" type="checkbox"/> <i>BürgerInnen</i>	<input type="checkbox"/> <i>kom. Unternehmen</i>	<input checked="" type="checkbox"/> <i>eigene Kommune</i>	
	<input type="checkbox"/> <i>Vereine und Verbände</i>	<input type="checkbox"/> <i>Behörden</i>	<input type="checkbox"/> <i>andere Kommune</i>	
	<input type="checkbox"/> <i>Touristen / Gäste</i>	<input type="checkbox"/> <i>Beschäftigte</i>	<input type="checkbox"/>	
	<input type="checkbox"/> <i>Verwaltungsführung</i>	<input type="checkbox"/> <i>politische Gremien</i>	<input type="checkbox"/>	
Beschreibung des Produktes mit den wesentlichen Leistungen:				
Zuschuss für den Betrieb und zur Kostendeckung des Friedhofes.				
Ziele:				
Sicherstellung der gesetzlichen Aufgabe gemäß dem Bestattungsgesetz.				
Kennzahlen:				
<i>Bezeichnung</i>	<i>2016</i>	<i>2017</i>	<i>2018</i>	<i>2019</i>
Erläuterungen zu den Kennzahlen:				

Teilergebnisplan 2020

Gemeinde: 05 Haßmoor

Hauptproduktbereich	5	Gestaltung und Umwelt
Produktbereich	55	Natur- und Landschaftspflege
Produktgruppe	553	Friedhofs- und Bestattungswesen
Produkt	55300	Zuschuss für die Friedhofsverwaltung

Ertrags- und Aufwandsarten			Ergebnis des Vorjahres	Ansatz des Vorjahres	Ansatz des Haushaltsjahres	Planung Haushaltsjahr + 1	Planung Haushaltsjahr + 2	Planung Haushaltsjahr + 3
			2018	2019	2020	2021	2022	2023
			in EUR	in EUR	in EUR	in EUR	in EUR	in EUR
1	2	3	4	5	6	7	8	9
53	15	+ Transferaufwendungen <i>5314000 Zuweisungen und Zuschüsse für die Friedhofsverwaltung</i>	1.332,91 <i>1.332,91</i>	4.000 <i>4.000</i>	4.000 <i>4.000</i>	4.000	4.000	4.000
	18	= Aufwendungen (= Zeilen 11 bis 16)	1.332,91	4.000	4.000	4.000	4.000	4.000
	19	= Ergebnis der laufenden Verwaltungstätigkeit (= Zeilen 10 / 18)	-1.332,91	-4.000	-4.000	-4.000	-4.000	-4.000
	23	= Ergebnis vor Berücksichtigung der internen Leistungsbeziehungen (= Zeilen 19 und 22)	-1.332,91	-4.000	-4.000	-4.000	-4.000	-4.000
	26	= Ergebnis (= Zeilen 23, 24, 25)	-1.332,91	-4.000	-4.000	-4.000	-4.000	-4.000

*** Ende der Liste "Teilergebnisplan" ***

Teilfinanzplan 2020

Gemeinde: 05 Haßmoor

Hauptproduktbereich	5	Gestaltung und Umwelt
Produktbereich	55	Natur- und Landschaftspflege
Produktgruppe	553	Friedhofs- und Bestattungswesen
Produkt	55300	Zuschuss für die Friedhofsverwaltung

Ein- und Auszahlungsarten			Ergebnis des Vorjahres	Ansatz des Vorjahres	Ansatz des Haushaltsjahres	Verpflichtungsermächtigungen	Planung Haushaltsjahr + 1	Planung Haushaltsjahr + 2	Planung Haushaltsjahr + 3
			2018	2019	2020	2020	2021	2022	2023
			in EUR	in EUR	in EUR	in EUR	in EUR	in EUR	in EUR
1	2	3	4	5	6	7	8	9	10
		Laufende Verwaltungstätigkeit							
14	-	Transferauszahlungen	0,00	4.000	4.000	0	4.000	4.000	4.000
		<i>7314000 Auszahlungen von Zuweisungen und Zuschüssen an die Friedhofsverwaltung</i>	<i>0,00</i>	<i>4.000</i>	<i>4.000</i>	<i>0</i>	<i>4.000</i>	<i>4.000</i>	<i>4.000</i>
16	=	Auszahlungen aus laufender Verwaltungstätigkeit (Zeilen 10 bis 15a)	0,00	4.000	4.000	0	4.000	4.000	4.000
17	=	Saldo aus laufender Verwaltungstätigkeit (Zeilen 9 J. 16)	0,00	-4.000	-4.000	0	-4.000	-4.000	-4.000
		Investitionstätigkeit							
36	=	Finanzmittelüberschuss/-fehlbetrag (Zeilen 17 und 35)	0,00	-4.000	-4.000	0	-4.000	-4.000	-4.000

*** Ende der Liste "Teilfinanzplan" ***

Produkt:	55500 Land- und Forstwirtschaft			
zuständiger Fachbereich:	Fachbereich 3 – Bauen und Umwelt			
Hauptproduktbereich:	5 Gestaltung der Umwelt			
Produktbereich:	55 Natur- und Landschaftspflege			
Produktgruppe:	555 Land- und Forstwirtschaft			
Produktverantwortung:	Fachbereich 3 – Bauen und Umwelt			
Auftragsgrundlage:	Fachgesetze, Beschlüsse der Gemeindevertretung			
Art der Aufgabe:	<input checked="" type="checkbox"/> <i>freiwillig</i>	<input type="checkbox"/> <i>pflichtig</i>	<input type="checkbox"/> <i>übertragen</i>	
Produktart:	<input checked="" type="checkbox"/> <i>extern</i>	<input type="checkbox"/> <i>intern</i>	<input type="checkbox"/>	
Produkttyp:	<input type="checkbox"/> <i>Serviceprodukt</i>	<input type="checkbox"/> <i>Finanzprodukt</i>	<input type="checkbox"/> <i>Verwaltungsprodukt</i>	
	<input type="checkbox"/> <i>Steuerungsprodukt</i>	<input type="checkbox"/> <i>Einrichtungsprodukt</i>	<input checked="" type="checkbox"/> <i>anderes Produkt</i>	
Zielgruppe:	<input type="checkbox"/> <i>Kinder und Jugendliche</i>	<input checked="" type="checkbox"/> <i>private Unternehmen</i>	<input type="checkbox"/> <i>Verwaltungseinheiten</i>	
	<input checked="" type="checkbox"/> <i>BürgerInnen</i>	<input type="checkbox"/> <i>kom. Unternehmen</i>	<input checked="" type="checkbox"/> <i>eigene Kommune</i>	
	<input type="checkbox"/> <i>Vereine und Verbände</i>	<input type="checkbox"/> <i>Behörden</i>	<input type="checkbox"/> <i>andere Kommune</i>	
	<input type="checkbox"/> <i>Touristen / Gäste</i>	<input type="checkbox"/> <i>Beschäftigte</i>	<input type="checkbox"/>	
	<input type="checkbox"/> <i>Verwaltungsführung</i>	<input type="checkbox"/> <i>politische Gremien</i>	<input type="checkbox"/>	
Beschreibung des Produktes mit den wesentlichen Leistungen:				
Verpachtung von land- und forstwirtschaftlichen Flächen.				
Ziele:				
Erzielung von laufenden Einnahmen durch Verpachtung von Flächen.				
Kennzahlen:				
<i>Bezeichnung</i>	<i>2016</i>	<i>2017</i>	<i>2018</i>	<i>2019</i>
Erläuterungen zu den Kennzahlen:				

Teilergebnisplan 2020

Gemeinde: 05 Haßmoor

Hauptproduktbereich	5	Gestaltung und Umwelt
Produktbereich	55	Natur- und Landschaftspflege
Produktgruppe	555	Land- und Forstwirtschaft
Produkt	55500	Land- und Forstwirtschaft

Ertrags- und Aufwandsarten			Ergebnis des Vorjahres	Ansatz des Vorjahres	Ansatz des Haushaltsjahres	Planung Haushaltsjahr + 1	Planung Haushaltsjahr + 2	Planung Haushaltsjahr + 3
			2018	2019	2020	2021	2022	2023
			in EUR	in EUR	in EUR	in EUR	in EUR	in EUR
1	2	3	4	5	6	7	8	9
441	5	+ privatrechtliche Leistungsentgelte	2.667,83	2.600	2.600	2.600	2.600	2.600
442								
446		<i>4411000 Mieten und Pachten</i>	<i>2.667,83</i>	<i>2.600</i>	<i>2.600</i>	<i>2.600</i>	<i>2.600</i>	<i>2.600</i>
	10	= Erträge	2.667,83	2.600	2.600	2.600	2.600	2.600
52	13	+ Aufwendungen für Sach- und Dienstleistungen	244,81	400	400	400	400	400
		<i>5241000 Bewirtschaftung der Grundstücke, baulichen Anlagen u.s.w.</i>	<i>244,81</i>	<i>400</i>	<i>400</i>	<i>400</i>	<i>400</i>	<i>400</i>
	18	= Aufwendungen (= Zeilen 11 bis 16)	244,81	400	400	400	400	400
	19	= Ergebnis der laufenden Verwaltungstätigkeit (= Zeilen 10 / 18)	2.423,02	2.200	2.200	2.200	2.200	2.200
	23	= Ergebnis vor Berücksichtigung der internen Leistungsbeziehungen (= Zeilen 19 und 22)	2.423,02	2.200	2.200	2.200	2.200	2.200
	26	= Ergebnis (= Zeilen 23, 24, 25)	2.423,02	2.200	2.200	2.200	2.200	2.200

*** Ende der Liste "Teilergebnisplan" ***

Teilfinanzplan 2020

Gemeinde: 05 Haßmoor

Hauptproduktbereich	5	Gestaltung und Umwelt
Produktbereich	55	Natur- und Landschaftspflege
Produktgruppe	555	Land- und Forstwirtschaft
Produkt	55500	Land- und Forstwirtschaft

Ein- und Auszahlungsarten			Ergebnis des Vorjahres	Ansatz des Vorjahres	Ansatz des Haushaltsjahres	Verpflichtungsermächtigungen	Planung Haushaltsjahr + 1	Planung Haushaltsjahr + 2	Planung Haushaltsjahr + 3
			2018	2019	2020	2020	2021	2022	2023
			in EUR	in EUR	in EUR	in EUR	in EUR	in EUR	in EUR
1	2	3	4	5	6	7	8	9	10
		Laufende Verwaltungstätigkeit							
	5	+ Privatrechtliche Leistungsentgelte	2.667,83	2.600	2.600	0	2.600	2.600	2.600
		<i>6411000 Mieten und Pachten (Einzahlungen)</i>	<i>2.667,83</i>	<i>2.600</i>	<i>2.600</i>	<i>0</i>	<i>2.600</i>	<i>2.600</i>	<i>2.600</i>
	9	= Einzahlungen aus laufender Verwaltungstätigkeit	2.667,83	2.600	2.600	0	2.600	2.600	2.600
	12	- Auszahlungen für Sach- und Dienstleistungen	244,81	400	400	0	400	400	400
		<i>7241000 Auszahlungen für die Bewirtschaftung der Grundstücke, baulichen Anlagen u.s.w.</i>	<i>244,81</i>	<i>400</i>	<i>400</i>	<i>0</i>	<i>400</i>	<i>400</i>	<i>400</i>
	16	= Auszahlungen aus laufender Verwaltungstätigkeit (Zeilen 10 bis 15a)	244,81	400	400	0	400	400	400
	17	= Saldo aus laufender Verwaltungstätigkeit (Zeilen 9 J. 16)	2.423,02	2.200	2.200	0	2.200	2.200	2.200
		Investitionstätigkeit							
	25	+ sonstige Investitionseinzahlungen	259,03	0	0	0	0	0	0
		<i>6890000 Sonstige Investitionseinzahlungen</i>	<i>259,03</i>	<i>0</i>	<i>0</i>	<i>0</i>	<i>0</i>	<i>0</i>	<i>0</i>
	26	= Summe der investiven Einzahlungen	259,03	0	0	0	0	0	0
	35	= Saldo aus Investitionstätigkeit (Zeilen 26 J. 34)	259,03	0	0	0	0	0	0
	36	= Finanzmittelüberschuss/-fehlbetrag (Zeilen 17 und 35)	2.682,05	2.200	2.200	0	2.200	2.200	2.200

*** Ende der Liste "Teilfinanzplan" ***

Produktblatt Steuern, allgemeine Zuweisungen und Umlagen

Gemeinde Haßmoor

Produkt:	61100 Steuern, allgemeine Zuweisungen und Umlagen			
zuständiger Fachbereich:	Fachbereich 1 – Finanzen und Informationstechnologie			
Hauptproduktbereich:	6 Zentrale Finanzleistungen			
Produktbereich:	61 Allgemeine Finanzwirtschaft			
Produktgruppe:	611 Steuern, allgemeine Zuweisungen, allgemeine Umlagen			
Produktverantwortung:	Fachbereich 1 – Finanzen und Informationstechnologie			
Auftragsgrundlage:	GemHVO Doppik, FAG SH, AO, Steuergesetze			
Art der Aufgabe:	<input type="checkbox"/> <i>freiwillig</i>	<input checked="" type="checkbox"/> <i>pflichtig</i>	<input type="checkbox"/> <i>übertragen</i>	
Produktart:	<input checked="" type="checkbox"/> <i>extern</i>	<input checked="" type="checkbox"/> <i>intern</i>	<input type="checkbox"/>	
Produkttyp:	<input type="checkbox"/> <i>Serviceprodukt</i>	<input checked="" type="checkbox"/> <i>Finanzprodukt</i>	<input type="checkbox"/> <i>Verwaltungsprodukt</i>	
	<input type="checkbox"/> <i>Steuerungsprodukt</i>	<input type="checkbox"/> <i>Einrichtungsprodukt</i>	<input type="checkbox"/> <i>anderes Produkt</i>	
Zielgruppe:	<input type="checkbox"/> <i>Kinder und Jugendliche</i>	<input type="checkbox"/> <i>private Unternehmen</i>	<input type="checkbox"/> <i>Verwaltungseinheiten</i>	
	<input type="checkbox"/> <i>BürgerInnen</i>	<input type="checkbox"/> <i>kom. Unternehmen</i>	<input checked="" type="checkbox"/> <i>eigene Kommune</i>	
	<input type="checkbox"/> <i>Vereine und Verbände</i>	<input type="checkbox"/> <i>Behörden</i>	<input type="checkbox"/> <i>andere Kommune</i>	
	<input type="checkbox"/> <i>Touristen / Gäste</i>	<input type="checkbox"/> <i>Beschäftigte</i>	<input type="checkbox"/>	
	<input type="checkbox"/> <i>Verwaltungsführung</i>	<input type="checkbox"/> <i>politische Gremien</i>	<input type="checkbox"/>	
Beschreibung des Produktes mit den wesentlichen Leistungen:				
Steuern, Zuweisungen aus dem Finanzausgleichsgesetz, Amts- und Kreisumlage, sonstige Zuweisungen sowie Umlagen, die keinem Produkt direkt zugeordnet werden können.				
Ziele:				
Sicherstellung der finanziellen Leistungsfähigkeit der Gemeinde.				
Kennzahlen:				
<i>Bezeichnung</i>	<i>2016</i>	<i>2017</i>	<i>2018</i>	<i>2019</i>
Erläuterungen zu den Kennzahlen:				

Teilergebnisplan 2020

Gemeinde: 05 Haßmoor

Hauptproduktbereich	6	Zentrale Finanzleistungen
Produktbereich	61	Allgemeine Finanzwirtschaft
Produktgruppe	611	Steuern, allgemeine Zuweisungen, allgemeine Umlagen
Produkt	61100	Steuern, allgemeine Zuweisungen und Umlagen

Ertrags- und Aufwandsarten			Ergebnis des Vorjahres	Ansatz des Vorjahres	Ansatz des Haushaltsjahres	Planung Haushaltsjahr + 1	Planung Haushaltsjahr + 2	Planung Haushaltsjahr + 3
			2018	2019	2020	2021	2022	2023
1	2	3	in EUR	in EUR	in EUR	in EUR	in EUR	in EUR
1	2	3	4	5	6	7	8	9
40	1	Steuern und ähnliche Abgaben	205.458,71	207.400	205.600	211.400	218.400	225.800
		4011000 Grundsteuer A	15.620,46	15.800	15.800	15.800	15.800	15.800
		2020: aktueller Hebesatz: 332 %, landeseinheitlicher Nivellierungssatz: _____%, Potential: 336,00 EUR						
		4012000 Grundsteuer B	20.850,25	21.100	21.100	21.100	21.100	21.100
		2020: aktueller Hebesatz: 332 %, landeseinheitlicher Nivellierungssatz: _____%, Potential: 336,00 EUR						
		4013000 Gewerbesteuer	26.954,00	18.000	15.000	15.000	15.000	15.000
		2020: aktueller Hebesatz: 336%, landeseinheitlicher Nivellierungssatz: _____%, Mehreinnahme: _____,00 EUR						
		4021000 Gemeindeanteil an der Einkommensteuer	126.470,00	137.000	136.200	142.000	149.000	156.300
		4022000 Gemeindeanteil an der Umsatzsteuer	2.297,00	2.000	2.200	2.200	2.200	2.300
		4032000 Hundesteuer	2.239,00	2.000	2.000	2.000	2.000	2.000
		4051000 Ausgleichsleistungen nach dem Familienleistungsausgleich	11.028,00	11.500	13.300	13.300	13.300	13.300
41	2	+ Zuwendungen und allgemeine Umlagen	89.535,41	94.000	92.500	95.100	98.500	102.000
		4111000 Schlüsselzuweisungen	88.512,00	93.000	91.500	95.100	98.500	102.000
		4131000 Allgemeine Zuweisungen Land	1.023,41	1.000	1.000	0	0	0
	10	= Erträge	294.994,12	301.400	298.100	306.500	316.900	327.800
53	15	+ Transferaufwendungen	134.151,52	134.000	133.200	133.200	133.200	133.200
		5341000 Gewerbesteuerumlage	5.520,00	4.500	1.800	1.800	1.800	1.800
		5372000 Kreisumlage	87.828,96	88.000	92.500	92.500	92.500	92.500
		5372100 Amtsumlage	40.802,56	41.500	38.900	38.900	38.900	38.900
	18	= Aufwendungen (= Zeilen 11 bis 16)	134.151,52	134.000	133.200	133.200	133.200	133.200
	19	= Ergebnis der laufenden Verwaltungstätigkeit (= Zeilen 10 / 18)	160.842,60	167.400	164.900	173.300	183.700	194.600
	23	= Ergebnis vor Berücksichtigung der internen Leistungsbeziehungen (= Zeilen 19 und 22)	160.842,60	167.400	164.900	173.300	183.700	194.600
	26	= Ergebnis (= Zeilen 23, 24, 25)	160.842,60	167.400	164.900	173.300	183.700	194.600

*** Ende der Liste "Teilergebnisplan" ***

Teilfinanzplan 2020

Gemeinde: 05 Haßmoor

Hauptproduktbereich	6	Zentrale Finanzleistungen
Produktbereich	61	Allgemeine Finanzwirtschaft
Produktgruppe	611	Steuern, allgemeine Zuweisungen, allgemeine Umlagen
Produkt	61100	Steuern, allgemeine Zuweisungen und Umlagen

Ein- und Auszahlungsarten			Ergebnis des Vorjahres	Ansatz des Vorjahres	Ansatz des Haushaltsjahres	Verpflichtungsermächtigungen	Planung Haushaltsjahr + 1	Planung Haushaltsjahr + 2	Planung Haushaltsjahr + 3
			2018	2019	2020	2020	2021	2022	2023
			in EUR	in EUR	in EUR	in EUR	in EUR	in EUR	in EUR
1	2	3	4	5	6	7	8	9	10
		Laufende Verwaltungstätigkeit							
1		+ Steuern und ähnliche Abgaben	209.652,30	207.400	205.600	0	211.400	218.400	225.800
		6011000 Grundsteuer A (Einzahlungen)	15.075,10	15.800	15.800	0	15.800	15.800	15.800
		2020: aktueller Hebesatz: 332 %, landeseinheitlicher Nivellierungssatz: _____%, Potential: 336,00 EUR							
		6012000 Grundsteuer B (Einzahlungen)	20.754,20	21.100	21.100	0	21.100	21.100	21.100
		2020: aktueller Hebesatz: 332 %, landeseinheitlicher Nivellierungssatz: _____%, Potential: 336,00 EUR							
		6013000 Gewerbesteuer (Einzahlungen)	27.174,00	18.000	15.000	0	15.000	15.000	15.000
		2020: aktueller Hebesatz: 336 %, landeseinheitlicher Nivellierungssatz: _____%, Mehreinnahme: _____,00 EUR							
		6021000 Gemeindeanteil an der Einkommensteuer (Einzahlungen)	131.053,00	137.000	136.200	0	142.000	149.000	156.300
		6022000 Gemeindeanteil an der Umsatzsteuer (Einzahlungen)	2.297,00	2.000	2.200	0	2.200	2.200	2.300
		6032000 Hundesteuer (Einzahlungen)	2.266,00	2.000	2.000	0	2.000	2.000	2.000
		6051000 Ausgleichsleistungen nach dem Familienleistungsausgleich (Einzahlungen)	11.033,00	11.500	13.300	0	13.300	13.300	13.300
2		+ Zuweisungen und allgemeine Umlagen	91.032,41	94.000	92.500	0	95.100	98.500	102.000
		6111000 Schlüsselzuweisungen (Einzahlungen)	90.009,00	93.000	91.500	0	95.100	98.500	102.000
		6131000 Sonstige allgemeine Zuweisungen Land	1.023,41	1.000	1.000	0	0	0	0
9		= Einzahlungen aus laufender Verwaltungstätigkeit	300.684,71	301.400	298.100	0	306.500	316.900	327.800
14		- Transferauszahlungen	133.503,94	134.000	133.200	0	133.200	133.200	133.200
		7341000 Gewerbesteuerumlage (Auszahlungen)	4.901,00	4.500	1.800	0	1.800	1.800	1.800
		7372000 Kreisumlage (Auszahlungen)	87.800,38	88.000	92.500	0	92.500	92.500	92.500
		7372100 Amtsumlage (Auszahlungen)	40.802,56	41.500	38.900	0	38.900	38.900	38.900
16		= Auszahlungen aus laufender Verwaltungstätigkeit (Zeilen 10 bis 15a)	133.503,94	134.000	133.200	0	133.200	133.200	133.200
17		= Saldo aus laufender Verwaltungstätigkeit (Zeilen 9 J. 16)	167.180,77	167.400	164.900	0	173.300	183.700	194.600
		Investitionstätigkeit							
36		= Finanzmittelüberschuss/-fehlbetrag (Zeilen 17 und 35)	167.180,77	167.400	164.900	0	173.300	183.700	194.600

*** Ende der Liste "Teilfinanzplan" ***

Produkt:	61200 Sonstige allgemeine Finanzwirtschaft			
zuständiger Fachbereich:	Fachbereich 1 – Finanzen und Informationstechnologie			
Hauptproduktbereich:	6 Zentrale Finanzleistungen			
Produktbereich:	61 Allgemeine Finanzwirtschaft			
Produktgruppe:	612 Sonstige allgemeine Finanzwirtschaft			
Produktverantwortung:	Fachbereich 1 – Finanzen und Informationstechnologie			
Auftragsgrundlage:	GO, GemHVO Doppik			
Art der Aufgabe:	<input checked="" type="checkbox"/> <i>freiwillig</i>	<input type="checkbox"/> <i>pflichtig</i>	<input type="checkbox"/> <i>übertragen</i>	
Produktart:	<input type="checkbox"/> <i>extern</i>	<input checked="" type="checkbox"/> <i>intern</i>	<input type="checkbox"/>	
Produkttyp:	<input type="checkbox"/> <i>Serviceprodukt</i>	<input checked="" type="checkbox"/> <i>Finanzprodukt</i>	<input type="checkbox"/> <i>Verwaltungsprodukt</i>	
	<input type="checkbox"/> <i>Steuerungsprodukt</i>	<input type="checkbox"/> <i>Einrichtungsprodukt</i>	<input type="checkbox"/> <i>anderes Produkt</i>	
Zielgruppe:	<input type="checkbox"/> <i>Kinder und Jugendliche</i>	<input type="checkbox"/> <i>private Unternehmen</i>	<input type="checkbox"/> <i>Verwaltungseinheiten</i>	
	<input type="checkbox"/> <i>BürgerInnen</i>	<input type="checkbox"/> <i>kom. Unternehmen</i>	<input checked="" type="checkbox"/> <i>eigene Kommune</i>	
	<input type="checkbox"/> <i>Vereine und Verbände</i>	<input type="checkbox"/> <i>Behörden</i>	<input type="checkbox"/> <i>andere Kommune</i>	
	<input type="checkbox"/> <i>Touristen / Gäste</i>	<input type="checkbox"/> <i>Beschäftigte</i>	<input type="checkbox"/>	
	<input type="checkbox"/> <i>Verwaltungsführung</i>	<input type="checkbox"/> <i>politische Gremien</i>	<input type="checkbox"/>	
Beschreibung des Produktes mit den wesentlichen Leistungen:				
Darlehensaufnahme und Darlehensrückzahlung sowie Zinsaufwendungen und Zinserträge.				
Ziele:				
Sicherstellung der laufenden Liquidität der Gemeinde Haßmoor.				
Kennzahlen:				
<i>Bezeichnung</i>	<i>2016</i>	<i>2017</i>	<i>2018</i>	<i>2019</i>
Erläuterungen zu den Kennzahlen:				

Teilergebnisplan 2020

Gemeinde: 05 Haßmoor

Hauptproduktbereich	6	Zentrale Finanzleistungen
Produktbereich	61	Allgemeine Finanzwirtschaft
Produktgruppe	612	Sonstige allgemeine Finanzwirtschaft
Produkt	61200	Sonstige allgemeine Finanzwirtschaft

Ertrags- und Aufwandsarten			Ergebnis des Vorjahres	Ansatz des Vorjahres	Ansatz des Haushaltsjahres	Planung Haushaltsjahr + 1	Planung Haushaltsjahr + 2	Planung Haushaltsjahr + 3
			2018	2019	2020	2021	2022	2023
			in EUR	in EUR	in EUR	in EUR	in EUR	in EUR
1	2	3	4	5	6	7	8	9
45	7	+ sonstige Erträge	147,00	100	100	100	100	100
		<i>4562000 Säumniszuschläge, Stundungszinsen</i>	<i>147,00</i>	<i>100</i>	<i>100</i>	<i>100</i>	<i>100</i>	<i>100</i>
	10	= Erträge	147,00	100	100	100	100	100
	19	= Ergebnis der laufenden Verwaltungstätigkeit (= Zeilen 10 / 18)	147,00	100	100	100	100	100
55	21	- Zinsen und sonstige Finanzaufwendungen	255,00	1.900	1.800	1.500	1.500	1.500
		<i>5517000 Zinsaufwendungen an Kreditinstitute</i>	<i>0,00</i>	<i>1.800</i>	<i>1.700</i>	<i>1.400</i>	<i>1.400</i>	<i>1.400</i>
		<i>Darlehensaufnahme im Laufe des Jahres 2017 vorgesehen</i>						
		<i>5592000 Sonstige Zinsausgaben</i>	<i>255,00</i>	<i>100</i>	<i>100</i>	<i>100</i>	<i>100</i>	<i>100</i>
	22	= Finanzergebnis (= Zeilen 20 und 21)	-255,00	-1.900	-1.800	-1.500	-1.500	-1.500
	23	= Ergebnis vor Berücksichtigung der internen Leistungsbeziehungen (= Zeilen 19 und 22)	-108,00	-1.800	-1.700	-1.400	-1.400	-1.400
	26	= Ergebnis (= Zeilen 23, 24, 25)	-108,00	-1.800	-1.700	-1.400	-1.400	-1.400

*** Ende der Liste "Teilergebnisplan" ***

Teilfinanzplan 2020

Gemeinde: 05 Haßmoor

Hauptproduktbereich	6	Zentrale Finanzleistungen
Produktbereich	61	Allgemeine Finanzwirtschaft
Produktgruppe	612	Sonstige allgemeine Finanzwirtschaft
Produkt	61200	Sonstige allgemeine Finanzwirtschaft

Ein- und Auszahlungsarten			Ergebnis des Vorjahres	Ansatz des Vorjahres	Ansatz des Haushaltsjahres	Verpflichtungsermächtigungen	Planung Haushaltsjahr + 1	Planung Haushaltsjahr + 2	Planung Haushaltsjahr + 3
			2018	2019	2020	2020	2021	2022	2023
			in EUR	in EUR	in EUR	in EUR	in EUR	in EUR	in EUR
1	2	3	4	5	6	7	8	9	10
		Laufende Verwaltungstätigkeit							
7		+ Sonstige Einzahlungen	147,00	100	100	0	100	100	100
		<i>6562000 Säumniszuschläge, Stundungszinsen (Einzahlungen)</i>	147,00	100	100	0	100	100	100
9		= Einzahlungen aus laufender Verwaltungstätigkeit	147,00	100	100	0	100	100	100
13		- Zinsen und sonstige Finanzauszahlungen	255,00	1.900	1.800	0	1.500	1.500	1.500
		<i>7517000 Zinsauszahlungen an Kreditinstitute</i>	0,00	1.800	1.700	0	1.400	1.400	1.400
		<i>Darlehensaufnahme im Laufe des Jahres 2017 vorgesehen</i>							
		<i>7592000 Sonstige Zinsausgaben (Auszahlungen)</i>	255,00	100	100	0	100	100	100
16		= Auszahlungen aus laufender Verwaltungstätigkeit (Zeilen 10 bis 15a)	255,00	1.900	1.800	0	1.500	1.500	1.500
17		= Saldo aus laufender Verwaltungstätigkeit (Zeilen 9 J. 16)	-108,00	-1.800	-1.700	0	-1.400	-1.400	-1.400
		Investitionstätigkeit							
36		= Finanzmittelüberschuss/-fehlbetrag (Zeilen 17 und 35)	-108,00	-1.800	-1.700	0	-1.400	-1.400	-1.400

*** Ende der Liste "Teilfinanzplan" ***

Stellenplan

Stellenplan
(für Beschäftigte der Gemeinde Haßmoor)

Lfd. Nr.	Produkt-nr.	Bezeichnung der Stelle Amts-/Funktionsbezeichnung	Im Vorjahr 2019		Tatsächliche Besetzung am 30.06.2019		Im laufenden Haushaltsjahr 2020		Bemerkungen n.v. = nicht vollbeschäftigt k.w. = künftig wegfallend k.u. = künftig umzuwandeln
			Anzahl	Bewertung	Anzahl	Bewertung	Anzahl	Bewertung	
1	11103	Gemeindebeschäftigte/r	0,12	SV*	0,12	SV*	0,12	SV*	Sondereinbarung *, gering- fügige Beschäftigung
2	12600	Gemeindebeschäftigte/r	0,02	SV*	-	-	0,02	SV*	Sondereinbarung *, gering- fügige Beschäftigung
3	11104	Gemeindebeschäftigte/r	-	-	0,08	SV*	0,08	SV*	Sondereinbarung *, gering- fügige Beschäftigung
		Gesamt:	0,14		0,20		0,22		

Veränderungsliste zum Stellenplan 2020

Ifd. Nr.	Abteilung	Zahl der Stellen	Höher-, Herabstufungen, Umwandlungen				Zugänge	Abgänge
			von Bes.-Gr.	Entgeltgruppe	nach	Bes.-Gr.		
3	Gemeindebeschäftigte/r						0,08	

Zugänge:	0,08
Abgänge:	0,00
Gesamtveränderung:	0,08

Übersicht über Erträge und Aufwendungen nach Produktbereichen

Übersicht über Erträge und Aufwendungen nach Produktbereichen 2020

Gemeinde: 05 Haßmoor

Erträge und Aufwendungen		Vorvorjahr (2018)				Vorjahr (2019)				Haushaltsjahr (2020)			
Produktbereich		Erträge	Aufwendungen	Personal-aufwendungen	Jahresergebnis	Erträge	Aufwendungen	Personal-aufwendungen	Jahresergebnis	Erträge	Aufwendungen	Personal-aufwendungen	Jahresergebnis
		in EUR	in EUR	in EUR	in EUR	in EUR	in EUR	in EUR	in EUR	in EUR	in EUR	in EUR	in EUR
1	2	3	4	5	6	7	8	9	10	11	12	13	14
1	Zentrale Verwaltung	704,88	29.421,84	1.383,30	-28.716,96	2.000	58.300	5.200	-56.300	1.800	59.500	6.800	-57.700
11	Innere Verwaltung	273,00	9.047,08	1.298,50	-8.774,08	1.700	21.000	4.100	-19.300	1.700	19.800	5.700	-18.100
12	Sicherheit und Ordnung	431,88	20.374,76	84,80	-19.942,88	300	37.300	1.100	-37.000	100	39.700	1.100	-39.600
2	Schule und Kultur	464,58	63.991,64	0,00	-63.527,06	0	63.000	0	-63.000	0	65.800	0	-65.800
21-24	Schulträgeraufgaben	0,00	62.981,68	0,00	-62.981,68	0	60.800	0	-60.800	0	62.100	0	-62.100
25-29	Kultur und Wissenschaft	464,58	1.009,96	0,00	-545,38	0	2.200	0	-2.200	0	3.700	0	-3.700
3	Soziales und Jugend	5.088,68	21.438,03	0,00	-16.349,35	0	37.600	0	-37.600	0	38.200	0	-38.200
31-35	Soziale Hilfen	0,00	866,25	0,00	-866,25	0	1.100	0	-1.100	0	1.200	0	-1.200
36	Kinder-, Jugend- und Familienhilfe	5.088,68	20.571,78	0,00	-15.483,10	0	36.500	0	-36.500	0	37.000	0	-37.000
4	Gesundheit und Sport	0,00	0,00	0,00	0,00	0	0	0	0	0	0	0	0
41	Gesundheitsdienste	0,00	0,00	0,00	0,00	0	0	0	0	0	0	0	0
42	Sportförderung	0,00	0,00	0,00	0,00	0	0	0	0	0	0	0	0
5	Gestaltung der Umwelt	20.323,63	44.270,76	0,00	-23.947,13	19.900	75.900	0	-56.000	19.900	83.500	0	-63.600
51	Räumliche Planung und Entwicklung	0,00	1.492,17	0,00	-1.492,17	0	3.000	0	-3.000	0	1.500	0	-1.500
52	Bauen und Wohnen	0,00	0,00	0,00	0,00	0	0	0	0	0	0	0	0
53	Ver- und Entsorgung	9.603,69	132,58	0,00	9.471,11	5.000	1.900	0	3.100	5.000	1.900	0	3.100
54	Verkehrsflächen und -anlagen, ÖPNV	8.052,11	40.121,56	0,00	-32.069,45	12.300	64.500	0	-52.200	12.300	73.600	0	-61.300
55	Natur- und Landschaftspflege	2.667,83	2.524,45	0,00	143,38	2.600	6.500	0	-3.900	2.600	6.500	0	-3.900
56	Umweltschutz	0,00	0,00	0,00	0,00	0	0	0	0	0	0	0	0
57	Wirtschaft und Tourismus	0,00	0,00	0,00	0,00	0	0	0	0	0	0	0	0
6	Zentrale Finanzleistungen	295.141,12	134.406,52	0,00	160.734,60	301.500	135.900	0	165.600	298.200	135.000	0	163.200
61	Allgemeine Finanzwirtschaft	295.141,12	134.406,52	0,00	160.734,60	301.500	135.900	0	165.600	298.200	135.000	0	163.200
	Gesamtsumme	321.722,89	293.528,79	1.383,30	28.194,10	323.400	370.700	5.200	-47.300	319.900	382.000	6.800	-62.100
	Davon Verwaltung	-----	-----	1.298,50	-----	-----	-----	4.100	-----	-----	-----	5.700	-----
	- In Euro je Einwohner	-----	-----	4,45	-----	-----	-----	14	-----	-----	-----	20	-----

*** Ende der Liste "Übersicht über Erträge und Aufwendungen nach Produktbereichen" ***

Übersicht über Einzahlungen und Auszahlungen nach Produktbereichen

Übersicht über Einzahlungen und Auszahlungen nach Produktbereichen 2020

Gemeinde: 05 Haßmoor

Einzahlungen und Auszahlungen		Vorvorjahr (2018)						Vorjahr (2019)						Haushaltsjahr (2020)					
		lfd. Verwaltungstätigkeit			Investitionstätigkeit			lfd. Verwaltungstätigkeit			Investitionstätigkeit			lfd. Verwaltungstätigkeit			Investitionstätigkeit		
		Einzah- lung	Aus- zahlung	Saldo	Einzah- lung	Aus- zahlung	Saldo	Einzah- lung	Aus- zahlung	Saldo	Einzah- lung	Aus- zahlung	Saldo	Einzah- lung	Aus- zahlung	Saldo	Einzah- lung	Aus- zahlung	Saldo
		in EUR	in EUR	in EUR	in EUR	in EUR	in EUR	in EUR	in EUR	in EUR	in EUR	in EUR	in EUR	in EUR	in EUR	in EUR	in EUR	in EUR	in EUR
1	2	3	4	5	6	7	8	9	10	11	12	13	14	15	16	17	18	19	20
1	Zentrale Verwaltung	1.628,15	29.345,36	-27.717,21	2.129,26	231.229,25	-229.099,99	2.000	50.000	-48.000	127.600	22.500	105.100	1.800	51.200	-49.400	16.700	32.200	-15.500
11	Innere Verwaltung	250,00	8.897,05	-8.647,05	0,00	0,00	0,00	1.700	21.000	-19.300	0	0	0	1.700	19.800	-18.100	16.000	21.000	-5.000
12	Sicherheit und Ordnung	1.378,15	20.448,31	-19.070,16	2.129,26	231.229,25	-229.099,99	300	29.000	-28.700	127.600	22.500	105.100	100	31.400	-31.300	700	11.200	-10.500
2	Schule und Kultur	649,50	57.019,63	-56.370,13	0,00	0,00	0,00	0	61.800	-61.800	0	0	0	0	64.600	-64.600	0	0	0
21-24	Schulträgeraufgaben	0,00	56.009,67	-56.009,67	0,00	0,00	0,00	0	59.600	-59.600	0	0	0	0	60.900	-60.900	0	0	0
25-29	Kultur und Wissenschaft	649,50	1.009,96	-360,46	0,00	0,00	0,00	0	2.200	-2.200	0	0	0	0	3.700	-3.700	0	0	0
3	Soziales und Jugend	2.082,19	21.438,03	-19.355,84	0,00	815,75	-815,75	0	36.500	-36.500	0	1.500	-1.500	0	37.100	-37.100	0	1.500	-1.500
31-35	Soziale Hilfen	0,00	866,25	-866,25	0,00	0,00	0,00	0	1.100	-1.100	0	0	0	0	1.200	-1.200	0	0	0
36	Kinder-, Jugend- und Familienhilfe	2.082,19	20.571,78	-18.489,59	0,00	815,75	-815,75	0	35.400	-35.400	0	1.500	-1.500	0	35.900	-35.900	0	1.500	-1.500
4	Gesundheit und Sport	0,00	0,00	0,00	0,00	0,00	0,00	0	0	0	0	0	0	0	0	0	0	0	0
41	Gesundheitsdienste	0,00	0,00	0,00	0,00	0,00	0,00	0	0	0	0	0	0	0	0	0	0	0	0
42	Sportförderung	0,00	0,00	0,00	0,00	0,00	0,00	0	0	0	0	0	0	0	0	0	0	0	0
5	Gestaltung der Umwelt	20.406,07	42.937,85	-22.531,78	1.308,00	0,00	1.308,00	13.100	26.600	-13.500	0	8.600	-8.600	13.100	34.200	-21.100	0	2.500	-2.500
51	Räumliche Planung und Entwicklung	0,00	1.492,17	-1.492,17	0,00	0,00	0,00	0	3.000	-3.000	0	0	0	0	1.500	-1.500	0	0	0
52	Bauen und Wohnen	0,00	0,00	0,00	0,00	0,00	0,00	0	0	0	0	0	0	0	0	0	0	0	0
53	Ver- und Entsorgung	9.603,69	132,58	9.471,11	0,00	0,00	0,00	5.000	1.000	4.000	0	0	0	5.000	1.000	4.000	0	0	0
54	Verkehrsflächen und -anlagen, ÖPNV	8.134,55	40.121,56	-31.987,01	1.048,97	0,00	1.048,97	5.500	16.100	-10.600	0	8.600	-8.600	5.500	25.200	-19.700	0	2.500	-2.500
55	Natur- und Landschaftspflege	2.667,83	1.191,54	1.476,29	259,03	0,00	259,03	2.600	6.500	-3.900	0	0	0	2.600	6.500	-3.900	0	0	0
56	Umweltschutz	0,00	0,00	0,00	0,00	0,00	0,00	0	0	0	0	0	0	0	0	0	0	0	0
57	Wirtschaft und Tourismus	0,00	0,00	0,00	0,00	0,00	0,00	0	0	0	0	0	0	0	0	0	0	0	0
6	Zentrale Finanzwirtschaft	300.831,71	133.758,94	167.072,77	0,00	0,00	0,00	301.500	135.900	165.600	0	0	0	298.200	135.000	163.200	0	0	0
61	Allgemeine Finanzwirtschaft	300.831,71	133.758,94	167.072,77	0,00	0,00	0,00	301.500	135.900	165.600	0	0	0	298.200	135.000	163.200	0	0	0
	Gesamtsumme	325.597,62	284.499,81	41.097,81	3.437,26	232.045,00	-228.607,74	316.600	310.800	5.800	127.600	32.600	95.000	313.100	322.100	-9.000	16.700	36.200	-19.500

*** Ende der Liste "Übersicht über Einzahlungen und Auszahlungen nach Produktbereichen" ***